

消 防 年 報

平成22年度

松本広域消防局

は じ め に

この消防年報は、松本広域連合における平成21年度中の主要事務事業の概要、統計等を取りまとめ、広く一般に紹介するとともに、今後の消防行政推進の指針とするために編集いたしました。

なお、本年報の内容につきましては、原則として会計年度で表していますが、災害に関する統計数値は暦年で表しています。

平成22年 7月

松本広域消防局

■ 概要

| | | |
|---|----------------|----|
| 1 | 松本地域の位置及び地勢 | 4 |
| 2 | 関係市村別面積・人口・世帯数 | 5 |
| 3 | 沿革 | 6 |
| 4 | 松本広域連合組織図 | 18 |
| 5 | 消防局・消防署所分布図 | 19 |
| 6 | 消防庁舎の状況 | 20 |
| 7 | 事務分掌 | 21 |

■ 総務編

1 人事

| | | |
|-----|-------------|----|
| (1) | 職員配置状況 | 25 |
| (2) | 年齢・階級別職員数 | 26 |
| (3) | 勤続年数・階級別職員数 | 27 |
| (4) | 職員研修状況 | 28 |

2 財政

| | | |
|-----|--------------|----|
| (1) | 消防費予算額対前年度比較 | 30 |
| (2) | 関係市村消防費負担金 | 31 |

3 その他

| | | |
|-----|------------|----|
| (1) | 関係市村消防団の現況 | 32 |
| (2) | 消防職員の表彰状況 | 32 |
| (3) | 一般協力者の表彰状況 | 32 |
| (4) | 歴代消防局長 | 33 |

■ 予防編

1 火災統計

| | | |
|-----|----------------|----|
| (1) | 概要 | 35 |
| (2) | 火災発生状況前年比較 | 35 |
| (3) | 市町村別火災発生状況 | 37 |
| (4) | 消防署・出張所別火災発生状況 | 37 |
| (5) | 月別火災発生状況 | 39 |
| (6) | 出火原因別火災発生状況 | 41 |
| (7) | 時間帯別火災発生状況 | 42 |
| (8) | 曜日別火災発生状況 | 42 |

2 防火対象物

| | | |
|-----|-------------------|----|
| (1) | 市村別防火対象物の概要 | 43 |
| (2) | 消防署・出張所別防火対象物の概要 | 44 |
| (3) | 消防同意件数及び査察実施状況 | 45 |
| (4) | 各種届出状況 | 46 |
| (5) | 甲種防火管理者資格取得講習受講状況 | 46 |

3 危険物施設

| | | |
|-----|-------------|----|
| (1) | 危険物施設の概要 | 47 |
| (2) | 許可、完成検査等の状況 | 48 |

■ 警防編

1 救急統計

| | | |
|------|-------------------|----|
| (1) | 概要 | 50 |
| (2) | 救急出場状況 | 50 |
| (3) | 市町村別救急出場状況 | 51 |
| (4) | 消防署・出張所別救急出場状況 | 52 |
| (5) | 月別救急出場状況 | 53 |
| (6) | 時間帯別救急出場状況 | 54 |
| (7) | 曜日別救急出場状況 | 55 |
| (8) | 搬送人員の状況 | 56 |
| | ・現場到着までの所要時間の状況 | 57 |
| | ・収容医療機関までの所要時間の状況 | 57 |
| | ・年齢区分別搬送状況 | 58 |
| | ・傷病程度別搬送状況 | 58 |
| | ・応急処置実施状況 | 59 |
| | ・医療機関別搬送状況 | 59 |
| (9) | ドクターカー出場状況 | 60 |
| (10) | 応急手当普及啓発活動の状況 | 61 |

2 救助統計

| | | |
|-----|--------|----|
| (1) | 概要 | 62 |
| (2) | 救助出場状況 | 62 |
| (3) | 救助活動状況 | 63 |

3 警防

| | | |
|-----|------------|----|
| (1) | 消防車両等の現況 | 64 |
| (2) | 消防車両等の配置状況 | 65 |
| (3) | 消防車両等の経過年数 | 68 |
| (4) | 中高層建築物の現況 | 69 |

■ 通信指令編

| | | |
|---|------------------|----|
| 1 | 通信指令システムの主要装置と機能 | 71 |
| 2 | 119番通報受信状況 | 72 |
| 3 | 地域住民等を対象にしたシステム | 74 |
| 4 | 無線配置状況 | 75 |
| | 松本広域消防の歌 | 76 |

概要

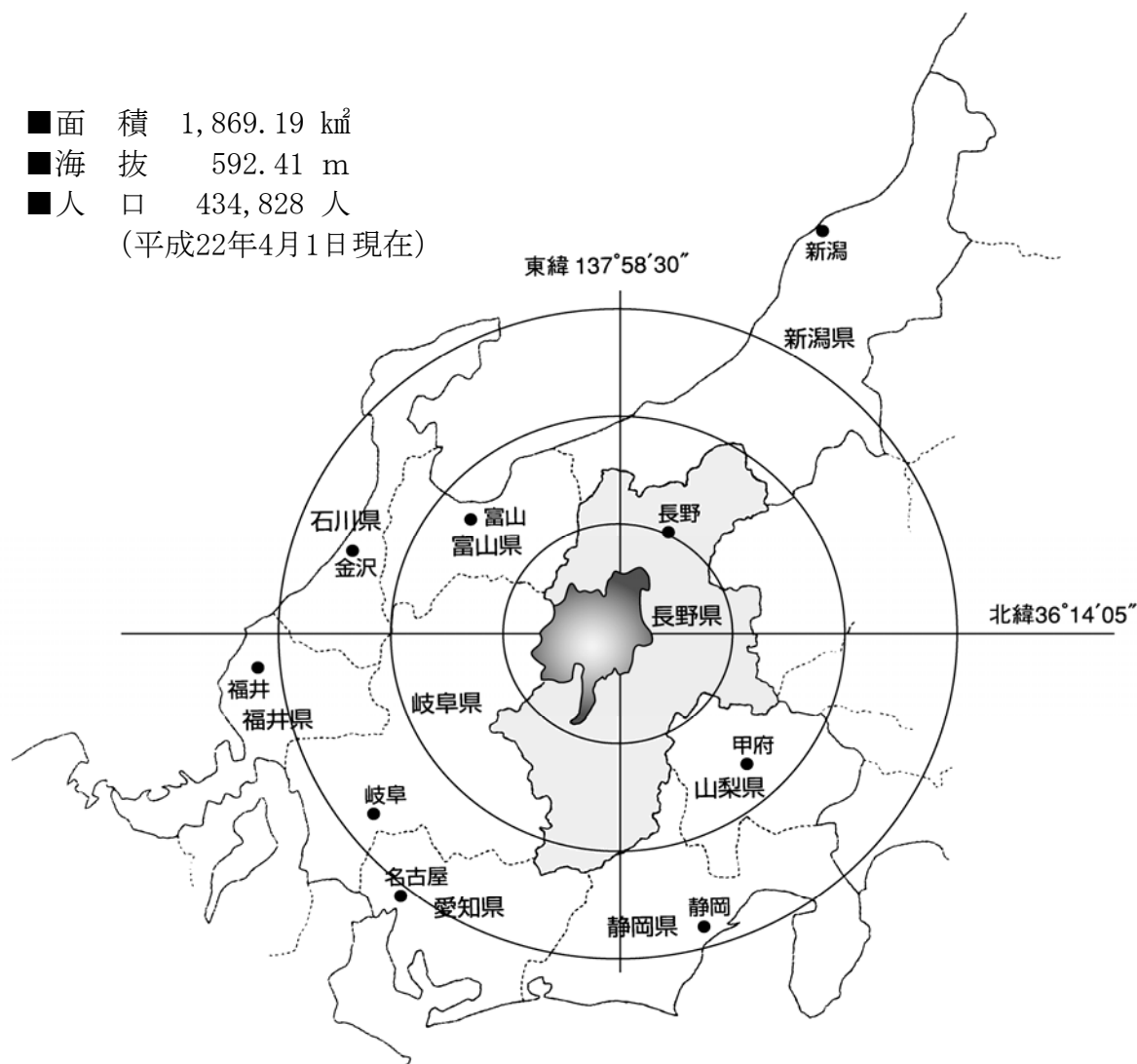


庁舎耐震化等改修工事完了した広丘消防署

1 松本地域の位置及び地勢

(1) 位置

- 面積 1,869.19 km²
- 海拔 592.41 m
- 人口 434,828 人
(平成22年4月1日現在)



(2) 地勢

松本地域は長野県のほぼ中央に位置し、東西に52km、南北に73km、総面積は1,869.19km²で、長野県の総面積の約14%を占めています。このうち山林原野が約58%、農地が約13%、宅地が約5%を占めており、西側には奥穂高岳や槍ヶ岳など日本の屋根といわれる北アルプス連峰がそびえ、東側には八ヶ岳中信公園国定公園に属する美ヶ原高原や高ボッチ高原などが広がり、四方が山々に囲まれています。

また、四方から流れ出る川はこの地で一つになり、犀川となって日本海にそそいでおり、これらの河川により形成された扇状地が農業地帯である松本平、安曇平であり、豊かな自然の恵みをもたらしています。

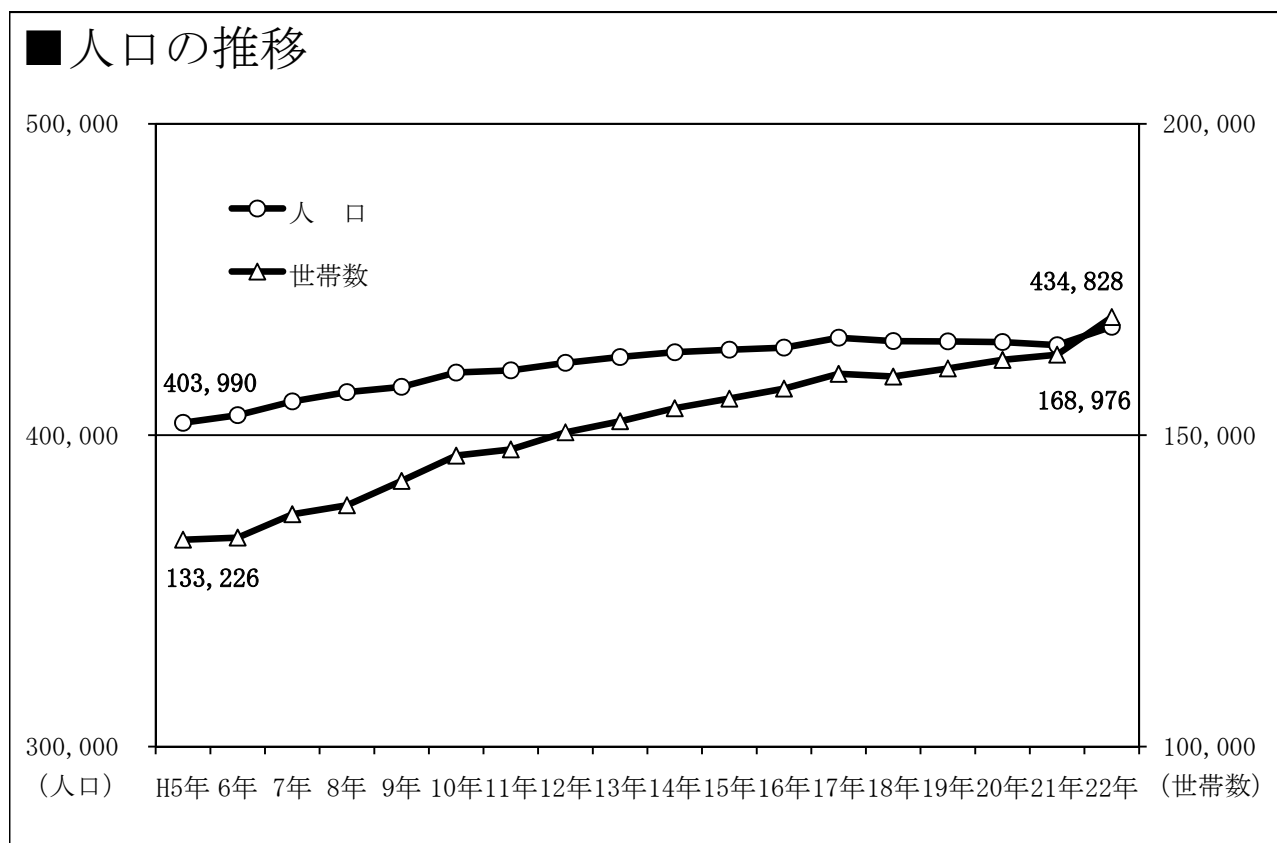
気候は、位置及び地形から顕著な内陸性気候の特性を示しており、気温の日中格差は大きく、四季の変化に富み、また湿度が低いことからさわやかな気候となっています。

また、海から離れ、標高の高い山々に囲まれていることから、降水量は年間約1,000mm程度で、台風などによる強風や大雨などの自然災害が比較的少ない気候となっています。

2 関係市村別面積・人口・世帯数

(平成22年4月1日現在)

| 市町村名 | 面積(k㎡) | 人 口 | | | 世 帯 数 | 人口密度 (人/k㎡) |
|-------|----------|---------|---------|---------|---------|----------------|
| | | 総 数 | 男 | 女 | | |
| 松 本 市 | 978.77 | 242,817 | 119,067 | 123,750 | 98,304 | 248.08 |
| 塩 尻 市 | 290.18 | 68,403 | 33,982 | 34,421 | 25,737 | 235.73 |
| 安曇野市 | 331.82 | 99,190 | 48,116 | 51,074 | 36,774 | 298.93 |
| 麻 績 村 | 34.38 | 3,102 | 1,439 | 1,663 | 1,156 | 90.23 |
| 生 坂 村 | 38.97 | 2,055 | 1,011 | 1,044 | 792 | 52.73 |
| 山 形 村 | 24.94 | 8,830 | 4,372 | 4,458 | 2,779 | 354.05 |
| 朝 日 村 | 70.63 | 4,898 | 2,403 | 2,495 | 1,431 | 69.35 |
| 筑 北 村 | 99.50 | 5,533 | 2,686 | 2,847 | 2,003 | 55.61 |
| 総 数 | 1,869.19 | 434,828 | 213,076 | 221,752 | 168,976 | 232.63 |



3 沿革

《松本広域消防局発足の経過》

■背景と経緯

松本広域圏2市4町13村を一本化した広域消防体制がスタートする以前の松本広域圏内の消防体制は、圏域住民の日常生活圏が広域化する中で、東筑摩郡10町村と南安曇郡2村の12町村が非常備消防の状況にあり、特に救急業務については、松本市、塩尻市及び南安曇郡消防組合との応援協定に依存している状況にありました。

そのような中、松本広域圏が国の「ふるさと市町村圏」の選定を受け、松本広域圏行政事務組合が新たに策定した『第1次松本地域ふるさと市町村圏計画』において「消防体制の未整備地域の解消を図るとともに、圏域を一体化した広域常備体制の整備を推進する」として、広域消防に関する広域的施策の骨子を位置づけ、圏域住民が等しく高度な消防サービスを受けることができる広域常備消防体制の確立に向けた取り組みが図られることとなりました。

■平成元年度

松本地方事務所の主宰により松本広域19市町村の企画・財政担当課長及び消防担当課長等による「広域消防研究会」が設置され、広域消防体制づくりに向けての検討を重ねました。

平成2年2月19日、広域消防研究会から松本地域広域行政事務組合管理者あてに検討結果が提出され、同年2月27日開催の組合理事者会、組合議会議員協議会において19市町村を一体とした広域常備消防体制実現に向けての取組と今後の推進体制について了承されました。

■平成2年度

広域常備消防推進体制として、組合組織市町村の助役等を構成メンバーとした「広域消防推進委員会」を、また、広域担当課長で構成する「広域消防推進委員会幹事会」を、さらに、広域事務局内に松本市及び塩尻市等からの派遣職員で構成する「広域消防推進プロジェクトチーム」を設置して、実務レベルでの調査研究、検討が行われ、広域消防計画（案）を策定しました。

■平成3年度

- | | |
|-------|--|
| 4月19日 | 広域消防推進委員会代表者会議を開催、広域消防業務開始日を平成5年4月1日とする案を協議 |
| 4月30日 | 正副管理者会において、広域消防計画（案）について協議され、素案を決定 |
| 5月29日 | 第5回広域消防推進委員会幹事会において、組合規約の変更（共同処理事務に消防に関する事務を加える）について協議 |
| 6月6日 | 理事者会及び組合議会議員協議会において、広域消防計画を承認 |
| 7月25日 | 組合規約の変更許可（長野県） |

| | |
|--------|--|
| 8月1日 | 理事会会及び臨時組合議会を開催、平成3年度消防費補正予算案（新設署所建設用地購入費他関係予算）を可決 |
| 10月2日 | 非常備12町村の「消防本部及び消防署を置かなければならない町村の指定」に関する申請書を自治省消防庁に提出 |
| 10月31日 | 政令指定要望（自治省消防庁ヒアリング） |
| 1月8日 | 第7回広域消防推進委員会を開催し、平成4年度消防費予算案（新設署所建設費及び消防車両購入費等）を提示 |
| 2月7日 | 定例組合議会において、平成4年度消防費当初予算を可決 |
| 3月7日 | 政令指定内示 |

■平成4年度

| | |
|-------|---|
| | 自治省消防庁から政令指定の内示を受け、平成5年4月1日の業務開始に向け、「広域消防準備室」を設置しました。 |
| 4月1日 | 広域消防準備室の発足 新規採用職員辞令交付 46名 |
| 4月2日 | 政令指定告示（自治省告示第71号） |
| 7月8日 | 麻績消防署・明科消防署新築起工式 |
| 7月20日 | 山形消防署・梓川消防署安曇出張所新築起工式 |
| 8月27日 | 無線中継基地局新築起工式 |
| 9月8日 | 既存3消防本部職員階級統一昇任試験実施 |
| 2月25日 | 新築署所消防車両納入 水槽付消防ポンプ自動車 3台 普通ポンプ自動車 1台 指揮広報車 4台 救急車 4台 |
| 3月8日 | 新設署所・無線中継基地局合同竣工式 |
| 3月31日 | 松本市消防本部、塩尻市消防本部廃止及び南安曇郡消防組合解散 119番通報回線切替え |

《松本広域消防局発足》

■平成5年度

| | |
|--------|--|
| 4月1日 | 松本広域消防局発足式 新規採用職員辞令交付 26名（消防職員総数327名） |
| 6月14日 | 三防火管理協会（松本・塩尻・南安）連絡会の設立 会員数 1,252事業所 |
| 7月11日 | 「国宝松本城400年まつり」「信州博覧会」の消防警備協力 9月26日までの間、延べ500名の職員が警備協力 |
| 7月23日 | 第22回消防救助技術関東地区指導会出場 3種目 12名 ロープブリッジ渡過・斜めブリッジ救助・障害突破 |
| 10月1日 | 平成5年度消防吏員階級昇任辞令交付 消防司令補 2名 消防士長 10名 消防副士長 14名 |
| 12月24日 | 第1回松本広域消防職員意見発表会開催 |
| 1月14日 | 消防ポンプ自動車配置式（麻績消防署・明科消防署・山形消防署） |
| 2月28日 | 松本広域消防局初の高規格救急自動車を配置（丸の内消防署） |
| 3月5日 | 第1回消防職員観閲式 消防職員他260名参加 |

3月27日 | 第1回消防防災関係機関連絡会議開催
(消防、自衛隊、警察の三機関の連絡会)

■平成6年度

4月1日 | 新規採用職員辞令交付 12名 (消防職員総数338名)
5月23日 | 救急救命士が搭乗する高規格救急自動車の運用開始 (丸の内消防署)
6月27日 | 松本市中毒ガス事故 (松本サリン事件) 発生 死者7名
6月29日 | 松本空港及びその周辺における消火救難活動に関する協定締結
7月22日 | 第23回消防救助技術関東地区指導会出場 2種目
ロープブリッジ渡過・斜めブリッジ救助
8月25日 | 第23回全国消防救助技術大会
関東地区代表 1種目 ロープブリッジ渡過
10月1日 | 消防吏員階級昇任辞令交付
消防司令補 6名 消防士長 14名 消防副士長 19名
12月9日 | 山間地救助業務開始
1月21日 | 阪神・淡路大震災被災地へ救助隊1隊を応援派遣
～26日 | (救助工作車1台、支援車1台、職員8名)
2月11日 | 安曇村中の湯地籍水蒸気爆発事故発生 死者4名

■平成7年度

4月1日 | 新規採用職員辞令交付 11名 (消防職員総数348名)
4月24日 | 救急指導医委嘱 (任期2年)
7月21日 | 第24回消防救助技術関東地区指導会出場 1種目
ロープブリッジ渡過
9月14日 | 松本広域圏救急医療連絡協議会設立
10月2日 | 消防吏員階級昇任辞令交付
消防司令補 12名 消防士長 19名 消防副士長 4名
10月27日 | 県営松本空港消防訓練 (MD87機使用)
11月28日 | 「第二次松本広域消防計画」策定
11月28日 | 緊急消防援助隊合同訓練参加 (東京都)
～29日 | (高規格救急自動車1台、職員3名)
12月26日 | 救助工作車配置式 (渚消防署)
1月1日 | 火災統計システム稼動
1月17日 | 第1回「松本広域圏防災の日」訓練及び第3回消防職員観閲式
車両56台 職員229名参加
1月25日 | 文化財防火デー国宝松本城消防総合訓練
(消防庁長官並びに文化庁長官視察)
2月14日 | 長野県消防相互応援協定締結
3月28日 | 災害対応特殊救急自動車 (高規格救急自動車) 運用開始

■平成8年度

4月1日 | 消防局塩尻・豊科分室をそれぞれの署に統合
新規採用職員辞令交付 5名 (消防職員総数346名)

| | |
|---------------|--|
| 7月17日 | 第25回消防救助技術関東支部指導会出場 3種目 ロープブリッジ渡過(2名)・はしご登はん・斜めブリッジ救助 |
| 8月1日 | 災害現場への医師会医療救護班の派遣要請に関する「覚書」締結 (圏域19市町村) |
| 9月19日 ～20日 | 第1回長野県緊急消防援助隊合同訓練実施(長野市) (車両6台、職員20名) |
| 10月1日 | 松本広域消防局消防職員委員会に関する規則及び松本広域消防局 消防職員委員会 の運営に関する規程施行 消防吏員階級昇任辞令交付 消防司令補 5名 消防士長 4名 消防副士長 11名 |
| 11月15日 | 松本広域消防局消防職員委員会委員辞令交付 委員長 1名 委員 12名 管内市町村を一元化した「緊急通報システム(あんしん電話)」運用開始 |
| 12月6日 ～16日 | 北安曇郡小谷村蒲原沢土石流災害応援派遣 死者14名 負傷者8名 延べ車両42台 職員137名派遣 |
| 1月17日 | 第2回「松本広域圏防災の日」訓練(於 塩尻市) |
| 1月31日 | 高度救助用資機材配置(渚消防署の救助工作車に積載) |
| 2月27日 | 松本広域消防局消防職員委員会第1回委員会開催 |

■平成9年度

| | |
|--------------|---|
| 4月1日 | 条例職員定数 353名 新規採用職員辞令交付 8名(消防職員総数347名) 長野県消防防災航空隊発足(職員3名を派遣) |
| 6月9日 | 松本広域圏ライオンズクラブ献眼事業協力に関する協定締結 |
| 7月25日 | 第26回消防救助技術関東地区指導会出場 3種目 ロープブリッジ渡過(2名)・はしご登はん・斜めブリッジ救助 |
| 10月1日 | 消防吏員階級昇任辞令交付 消防司令補 9名 消防士長 11名 消防副士長 14名 |
| 10月14日～15日 | 第2回長野県緊急消防援助隊合同訓練(松本市) |
| 11月14日 | 松本地域広域行政事務組合設立20周年・松本広域消防発足5年記念式典開催 |
| 11月20日 | 中部縦貫自動車道安房トンネル消防相互応援協定及び覚書締結 |
| 12月22日 | 東筑摩郡防火管理協会設立 |
| 1月17日 | 第3回「松本広域圏防災の日」訓練(於 本城村) |
| 2月5日 ～24日 | 長野冬季オリンピック競技会場の防災、救護体制確保のため長野市消防局へ 8名の職員を派遣 |
| 3月25日 | 「119番通報発信地表示システム」運用開始 |

■平成10年度

| | |
|---------|--|
| 5月26日 | 長野県自治体消防50周年記念大会（於 長野県文化会館） 受賞者43名 |
| 6月4日 | 長野県総合防災訓練（於 塩尻市） 上高地地区防災訓練（於 安曇村） |
| 7月24日 | 第27回消防救助技術関東地区指導会出場 3種目 ロープブリッジ渡過（2名）・はしご登はん・斜めブリッジ救助 |
| 8月7日 | 長野・岐阜県境における群発地震発生 8/10～9/7 安曇出張所増員配置 |
| 8月28日 | 第27回全国消防救助技術大会出場 関東支部代表 2種目6名 ロープブリッジ渡過・斜めブリッジ救助 |
| 10月1日 | 消防吏員階級昇任辞令交付 消防司令補 15名 消防士長 14名 消防副士長 2名 |
| 10月6～7日 | 第3回長野県緊急消防援助隊合同訓練（上田市） |
| 11月8日 | 豊科町自治体消防50周年記念式典（豊科町公民館） |
| 1月17日 | 第4回「松本広域圏防災の日」訓練（梓川村） 連続不審火発生（4件） 2月16日（3件 死者1名） 2月17日（1件） 2月16日「連続不審火対策本部」の設置 2月23日 〃 の解散 |
| 2月1日 | 松本広域連合設立 |
| 3月30日 | 高規格救急自動車配置式（本郷消防署・穂高消防署・麻績消防署） |

■平成11年度

| | |
|------------|---|
| 4月1日 | 新規採用職員辞令交付 3名（消防職員総数353名） 予防課に火災調査統括官を配置（火災調査体制の整備） 広域連合移行に伴う権限委譲（火薬類・液化石油ガス関係） |
| 7月22日 | 第28回消防救助技術関東地区指導会出場 1種目 はしご登はん |
| 9月9日 | 第1回救急救命技術発表会 |
| 10月1日 | 消防吏員階級昇任辞令交付 消防監 3名 消防司令補 9名 消防士長 2名 消防副士長 14名 |
| 10月6日～7日 | 第4回長野県緊急消防援助隊合同訓練（飯田市） |
| 10月22日～23日 | 緊急消防援助隊関東ブロック訓練（立川市） |
| 1月17日 | 第5回「松本広域圏防災の日」訓練（波田町） |
| 2月9日 | 消防職員定数条例改正395名（施行 平成12年4月1日） |
| 3月7日 | 『松本広域消防の歌』制定 |
| 3月12日 | 『松本広域連合消防計画』策定 |
| 3月17日 | 寄贈水槽付消防ポンプ自動車受納式（梓川消防署） |
| 3月24日 | 高規格救急自動車配置式（渚消防署・安曇出張所） |

■平成12年度

| | |
|------------|--|
| 4月1日 | 消防職員定数改正（353名 → 395名） 消防局に特別救助隊を設置し、警防課に特別救助隊長を配置 |
| 4月3日 | 新規採用職員辞令交付 14名（消防職員総数362名） 初の女性消防吏員を1名採用 |
| 4月11日 | 特別救助隊発足式 |
| 4月28日 | 本郷消防署・浅間温泉文化センター竣工式 |
| 6月6日～7日 | 第5回長野県緊急消防援助隊合同訓練（佐久市） |
| 7月14日 | 第29回消防救助技術関東地区指導会出場 2種目 はしご登はん・ロープブリッジ渡過 |
| 8月18日 | 第29回全国消防救助技術大会出場 関東地区代表 1種目1名 ロープブリッジ渡過 |
| 10月1日 | 消防吏員階級昇任辞令交付 消防司令補 9名 消防士長 9名 消防副士長 17名 |
| 10月6日 | 防災車運用開始式 |
| 10月23～24日 | 緊急消防援助隊全国合同訓練（東京都） |
| 10月27日 | 消防庁に国際消防救助隊編成協力市町村として、松本広域連合が正式登録 |
| 12月22日 | 聴覚障害者緊急通報FAXの拡大運用開始（2市10町村へ） |
| 1月17日 | 第6回「松本広域圏防災の日」訓練（堀金村） |
| 1月27日～2月5日 | 長野県中南部を中心とする大雪（松本市で積雪64cmを記録） |
| 3月6日 | 高規格救急自動車配置式（広丘消防署・明科消防署） |
| 3月26日 | 消防庁の国際消防救助隊に8名の隊員を登録（平成13年4月1日運用開始） |

■平成13年度

| | |
|----------------|---|
| 4月1日 | 新規採用職員辞令交付 11名（消防職員総数369名） |
| 6月27日 | 高規格救急自動車配置式（芳川消防署） 救急隊配置の13消防署所全てに「高規格救急自動車」配備完了 |
| 7月6日 | 第30回消防救助技術関東地区指導会出場 2種目 ロープブリッジ渡過・障害突破 |
| 9月3日 ～7日 | 新宿雑居ビル火災を受けて緊急立入検査を実施 （管内3階建以上の飲食店等 327件を調査） |
| 9月17日 | 松本市大手2丁目（通称西堀地区）にて大規模火災発生 全焼7棟 半焼3棟 部分焼1棟 計11棟焼損 焼損床面積2,133㎡及び焼損表面積52㎡ 死者3名 負傷者3名 罹災世帯10世帯 罹災人員21名 |
| 10月1日 | 消防吏員階級昇任辞令交付 消防司令補 18名 消防士長 15名 消防副士長 13名 |
| 10月1日 ～15日 | 新宿雑居ビル火災を受けて緊急立入検査を実施 （管内2階建以上の飲食店等 544件を調査） |
| 10月16日 ～17日 | 緊急消防援助隊関東ブロック合同訓練及び長野県緊急消防援助隊合同訓練 （長野市） |
| 1月17日 | 第7回「松本広域圏防災の日」訓練（松本市） |
| 1月27日 | 大雪対策本部設置（松本市で積雪44cmを記録） |

| | |
|-----------|---|
| 2月21日 | 第23回長野県消防職員意見発表会（大町市） 松本広域消防局代表が最優秀賞を受賞 |
| 2月22日 | サッカーW杯キャンプ警備本部設置 （パラグアイ・ナショナルチーム5月来松） |
| 3月4日 | 特殊災害対応隊発足式（芳川消防署） |
| 3月21日～23日 | 松本市本郷地区において大規模山林火災発生 焼損面積175.86ha 出動車両延べ117台（内ヘリコプター15機） 出動人員延べ1,801人 |
| 3月25日 | 消防局増築庁舎竣工（増築分床面積741㎡） |
| 3月31日 | 緊急消防援助隊に特殊災害対応隊を登録 |

■平成14年度

| | |
|------------|---|
| 4月1日 | 新規採用職員辞令交付 13名（消防職員総数375名） |
| 5月9日 | サッカーW杯パラグアイ松本キャンプ消防警備実施 延べ日数14日 延べ警備時間62時間 延べ実施数33回 延べ車両61台 延べ職員数241名 |
| 5月28日 | 消防庁・林野庁林野火災対策調査研究会委員に消防局長選出 |
| 6月15日 | サッカーW杯パラグアイ松本キャンプ消防警備本部解散 |
| 7月19日 | 第31回消防救助技術関東地区指導会出場 3種目 長野県代表 ロープブリッジ渡過・引揚救助・障害突破 |
| 8月8日 | 消防庁長官他消防庁・林野庁林野火災対策調査研究会現地視察（本郷地区） |
| 8月23日 | 第31回全国消防救助技術大会出場 関東地区代表 1種目1名 ロープブリッジ渡過 |
| 9月11日 | 水槽付消防ポンプ自動車シャーシー寄贈式 |
| 10月1日 | 消防吏員階級昇任辞令交付式 消防司令補 10名 消防士長 15名 消防副士長 12名 |
| 10月17日 | 関東管区広域緊急援助隊総合訓練（松本市） |
| 11月7日 | 第7回長野県緊急消防援助隊合同訓練及び長野県総合防災訓練（松本市） |
| 11月11日～12日 | 緊急消防援助隊関東ブロック合同訓練（埼玉県） |
| 11月30日 | ドクターカー20周年記念事業 基調講演 消防庁救急救助課担当官 町田 宗仁氏 |
| 12月4日 | 麻績村ヘリポート開設式 |
| 1月1日 | 消防法改正に伴い、火災予防条例を大幅に改正、施行 国際消防救助隊の登録更新8名（6名更新、2名新規） |
| 1月5日 | 上高地乗鞍スーパー林道雪崩災害発生 負傷者2名 車両16台、職員151名 |
| 1月15日 | 松本地区タクシー防犯協会との災害発生時の情報提供等の連携を依頼 |
| 1月17日 | 第8回「松本広域圏防災の日」訓練（塩尻市） |
| 1月23日 | 大雪対策本部設置（松本市で積雪39cmを記録） |
| 2月20日 | 第24回長野県消防職員意見発表会（佐久市） 松本広域消防局代表が最優秀賞を受賞 |
| 2月26日 | 国際消防救助隊員辞令交付式 |
| 3月1日 | 林野火災防止特別強化月間の制定及び実施 |

| | |
|-------|--|
| ～31日 | 平成14年3月31日に発生した松本市本郷地区山林火災を教訓に制定 |
| 3月20日 | 消防車両配置式 (はしご車・化学自動車・水槽付消防ポンプ自動車・消防ポンプ自動車) |
| 3月24日 | 新消防通信指令システム運用開始式 ・災害弱者緊急通報システム ・聴覚障害者等災害通報受付サービス ・災害情報提供サービス 松本広域消防局ホームページ開設 |

■平成15年度

| | |
|------------|--|
| 4月1日 | 新規採用職員辞令交付 15名 (消防職員総数385名) |
| 5月28日 | 包括的指示下における除細動運用開始 |
| 6月8日 | 一般家庭、少量危険物漏洩事故防止啓発 |
| 6月30日 | 隊員の安全性と機能性を考慮した防火服に更新 |
| 7月31日 | 第32回消防救助技術関東地区指導会出場 1種目 障害突破 |
| 10月1日 | 消防法改正により、表示マーク制度から暫定適マーク制度へ移行 防火対象物定期点検報告制度施行 消防吏員階級昇任辞令交付 消防司令補 7名 消防士長 16名 消防副士長 5名 |
| 10月17日 | 第8回長野県緊急消防援助隊合同訓練及び長野県総合防災訓練 (中野市) |
| 10月27日～28日 | 緊急消防援助隊関東ブロック合同訓練 (山梨県) |
| 1月17日 | 第9回「松本広域圏防災の日」訓練 (明科町) |
| 2月1日 | 火災予防条例を一部改正・施行 |
| 2月22日 | 松本広域消防局10周年記念式典挙行 |
| 2月27日 | 消防車両配置式 (水槽付消防ポンプ自動車・消防ポンプ自動車・高規格救急自動車) |

■平成16年度

| | |
|------------|---|
| 4月1日 | 新規採用職員辞令交付 10名 (消防職員総数389名) 緊急消防援助隊登録 計14隊 60名 |
| 6月10日 | 指揮広報車配置式 (庄内出張所・本郷消防署・麻績消防署・山形消防署) |
| 7月16日 | 第33回消防救助技術関東地区指導会出場 3種目 ロープブリッジ渡過・引揚救助・障害突破 (2チーム) |
| 7月13日～15日 | 緊急消防援助隊派遣 (新潟県・福島県豪雨災害) |
| 7月18日～19日 | 緊急消防援助隊派遣 (福井県豪雨災害) |
| 10月1日 | 消防吏員階級昇任辞令交付 消防司令補 15名 消防士長 5名 消防副士長 9名 |
| 10月14日～15日 | 第9回長野県緊急消防援助隊合同訓練及び長野県総合防災訓練 (東御市) |
| 10月25日～28日 | 緊急消防援助隊派遣 (新潟県中越地震) |
| 11月26日 | 救急救命士による気管挿管運用開始 |
| 12月2日 | 救助工作車配置式 (豊科消防署) |
| 1月1日 | 国際消防救助隊の登録更新 8名 (3名更新、5名新規) |
| 1月17日 | 第10回「松本広域圏防災の日」訓練 (豊科町) |

3月25日 | 丸の内消防署庄内出張所新庁舎竣工
消防ポンプ自動車配置式（丸の内消防署・塩尻消防署）

■平成17年度

4月1日 | 新規採用職員辞令交付 6名（消防職員総数387名）
緊急消防援助隊登録 計15隊 65名

4月26日 | オフロードバイク隊結成

5月7日 | 丸の内消防署庄内出張所新庁舎竣工披露式

6月3日 | 出前防災訓練開始（年間171回、10,902名参加）

6月10日～11日 | 緊急消防援助隊全国合同訓練参加（静岡市）

7月20日 | 第34回消防救助技術関東地区指導会出場
長野県代表 2種目6名 はしご登はん・ロープブリッジ救出

7月29日 | 高規格救急自動車配置式（塩尻消防署）

10月1日 | 消防吏員階級昇任辞令交付
消防司令補 11名 消防士長 9名 消防副士長 12名

10月13日 | 第10回長野県緊急消防援助隊合同訓練及び長野県総合防災訓練（茅野市）

10月29日～30日 | 緊急消防援助隊関東ブロック合同訓練（水戸市）

12月1日 | 携帯電話からの119番通報直接受信開始

12月6日 | 塩尻消防署職員殉職

12月24日 | 殉職者準公葬挙行

1月10日 | 毎月6日「安全管理の日」、12月6日「安全管理徹底の日」として制定

3月13日 | はしご車配置式（渚消防署）

■平成18年度

4月1日 | 新規採用職員辞令交付 4名（消防職員総数389名）
長野県危機管理局へ研修派遣 1名
緊急消防援助隊登録 計17隊 75名

4月10日 | 救急救命士による薬剤投与運用開始

4月24日 | 連絡車配置式（消防局）

7月19日 | 岡谷市湊地区土石流災害発生 死者7名

～20日 | 相互応援協定による災害派遣 3隊 延べ職員19名

7月20日 | 第35回消防救助技術関東地区指導会出場
長野県代表 2種目9名 ロープブリッジ救出・障害突破

9月15日 | 消防庁の消防広域再編アドバイザー制度により、消防広域化推進アドバイザーとして職員1名が登録

9月30日 | 表示マーク制度の猶予期間終了に伴い、暫定適マーク制度廃止

10月1日 | 消防吏員階級昇任辞令交付
消防司令補 7名 消防士長 12名 消防副士長 10名

10月23日～24日 | 第11回長野県緊急消防援助隊合同訓練及び長野県総合防災訓練（木曾福島町）

10月31日 | 芳川消防署新庁舎竣工

11月11日～12日 | 緊急消防援助隊関東ブロック合同訓練（宇都宮市）

11月16日 | 第1次消防職員意見発表会開催（二次制の開始）

12月1日 | 第14回松本広域消防職員意見発表会開催

| | |
|--------|--------------------------------|
| 12月6日 | 殉職者追悼式挙行 |
| 12月17日 | 芳川消防署新庁舎竣工披露式 |
| 2月20日 | 水槽付消防ポンプ自動車配置式 2台（山辺出張所・麻績消防署） |
| 3月8日 | 火災予防条例施行規則の一部改正（危険物規制関係） |
| 3月12日 | 「松本広域連合消防計画」改訂 |
| 3月15日 | 本郷消防署山辺出張所庁舎耐震化等改修工事完了 |

■平成19年度

| | |
|------------|---|
| 4月1日 | 総務省消防庁へ研修派遣 1名 長野県危機管理部へ研修派遣 1名 緊急消防援助隊登録 計20隊 85名 |
| 4月2日 | 新規採用職員辞令交付 13名（消防職員総数389名） |
| 5月22日 | 指揮広報車配置式（丸の内消防署、梓川消防署） |
| 6月20日 | 東京渋谷の天然ガスを利用した温泉施設の爆発火災を受けて管内2ヶ所の施設 |
| ～26日 | で緊急特別査察を実施 |
| 7月19日 | 第36回消防救助技術関東地区指導会中止（新潟県中越沖地震） |
| 8月22日 | 第36回全国消防救助技術大会出場 関東地区代表 1種目4名 ロープブリッジ救出 |
| 9月12日～13日 | 消防広域化職員研修会 |
| 10月1日 | 消防吏員階級昇任辞令交付 消防司令補10名 消防士長10名 消防副士長11名 |
| 10月20日～21日 | 緊急消防援助隊関東ブロック合同訓練（前橋市） |
| 10月28日 | 第12回長野県緊急消防援助隊合同訓練及び長野県総合防災訓練（須坂市） |
| 11月16日 | 第1次消防職員意見発表会開催 |
| 12月5日 | 第15回松本広域消防職員意見発表会開催 |
| 12月15日 | 木曾郡大滝村おんたけ2240スキー場ゴンドラ事故に伴う応援派遣 |
| 1月18日 | 長野県国民保護図上訓練 |
| 2月1日 | 消防活動体験集の発行 |
| 2月15日 | 水槽付消防ポンプ自動車配置式（芳川消防署、塩尻消防署、山形消防署） 高規格救急自動車配置式（豊科消防署、麻績消防署） |
| 2月25日 | 穂高消防署庁舎増改築及び耐震化等改修工事完了 |
| 3月1日 | 災害放送案内システム機器更新 |
| 3月7日 | 自治体消防制度60周年記念式典（日本武道館） |
| 3月11日 | 豊科消防署庁舎耐震化等改修工事完了 |

■平成20年度

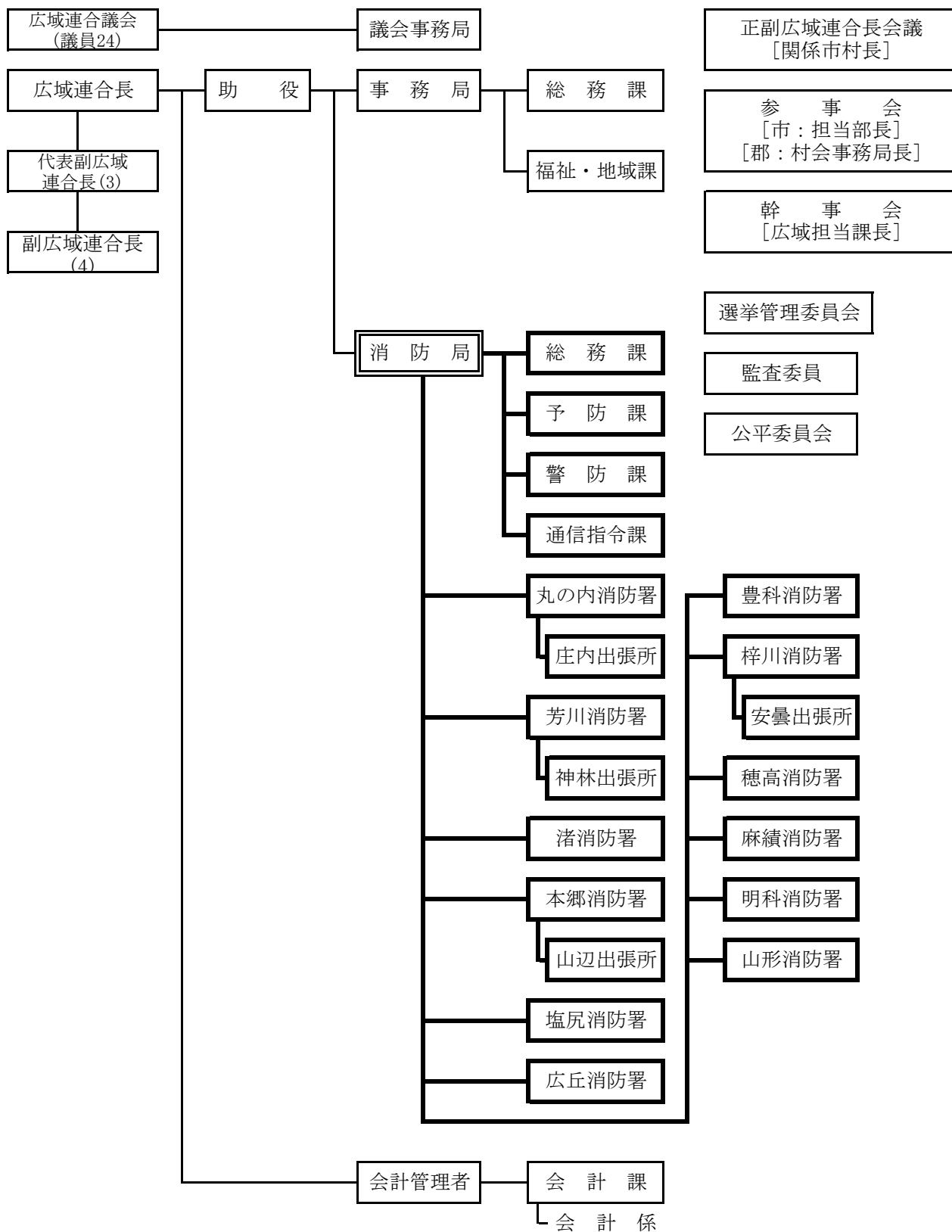
| | |
|------------|---|
| 4月1日 | 新規採用職員辞令交付 16名(消防職員数390名) 総務省消防庁へ研修派遣 1名 長野県危機管理部へ研修派遣 1名 緊急消防援助隊登録 計21隊 ※迅速出動として先遣隊6隊21名の出動体制を確保 |
| 4月8日 | 中南信地域消防広域化推進事務局開所式(職員1名派遣) |
| 5月30日 | 自治体消防60周年長野県大会(長野県民文化会館) |
| 6月25日 | 指揮広報車配置式(広丘消防署) |
| 7月31日 | 第37回消防救助技術関東地区指導会出場(千葉市) 長野県代表 2種目9名 ロープブリッジ救出・障害突破 |
| 8月29日 | 第37回全国消防救助技術大会出場(北九州市) 長野県代表 2種目2名 ロープブリッジ渡過・はしご登はん 関東地区代表 1種目5名 ロープブリッジ救出 |
| 9月20日 | 第10回救急救命技術発表会 |
| 9月22日 | 第1回中南信消防広域化協議会 |
| 10月1日 | 消防吏員階級昇任辞令交付 消防司令補7名 消防士長11名 消防副士長8名 通信指令システム基本機器交換(延命措置) 携帯電話等発信地表示システム導入(GPS対応) |
| 10月21日 | 住宅防火対策シンポジウム(松本県民文化会館) |
| 10月26日 | 第13回長野県緊急消防援助隊合同訓練及び長野県総合防災訓練(於 小諸市) |
| 11月14日 | 平成20年度第1次消防職員意見発表会 |
| 11月19日～20日 | 緊急消防援助隊関東ブロック合同訓練(横浜市) |
| 11月26日 | 長野県国民保護実動訓練(長野市) |
| 12月3日 | 松本広域消防職員意見発表会(16回目) |
| 1月26日 | 水槽付消防ポンプ自動車配置式(渚消防署、豊科消防署) 救助工作車(Ⅱ型)配置式(塩尻消防署) 高規格救急自動車配置式(本郷消防署、穂高消防署) ※高規格救急自動車のうち1台はドクターカー兼用 |
| 11月27日～28日 | 消防広域化職員研修会(松本市音楽文化ホール) |
| 2月19日 | 第30回長野県消防職員意見発表会(松本市音楽文化ホール) 松本広域消防局代表が最優秀賞を受賞 |
| 3月8日 | 松本広域連合発足10周年・松本広域消防局発足15周年・ふるさと市町村圏 選定20周年記念式典(松本市中央公民館) |
| 3月11日 | 渚消防署庁舎耐震化等改修工事完了 |
| 3月26日 | 梓川消防署庁舎耐震化等改修工事完了 |
| 3月31日 | 消防音楽隊活動休止 |

■平成21年度

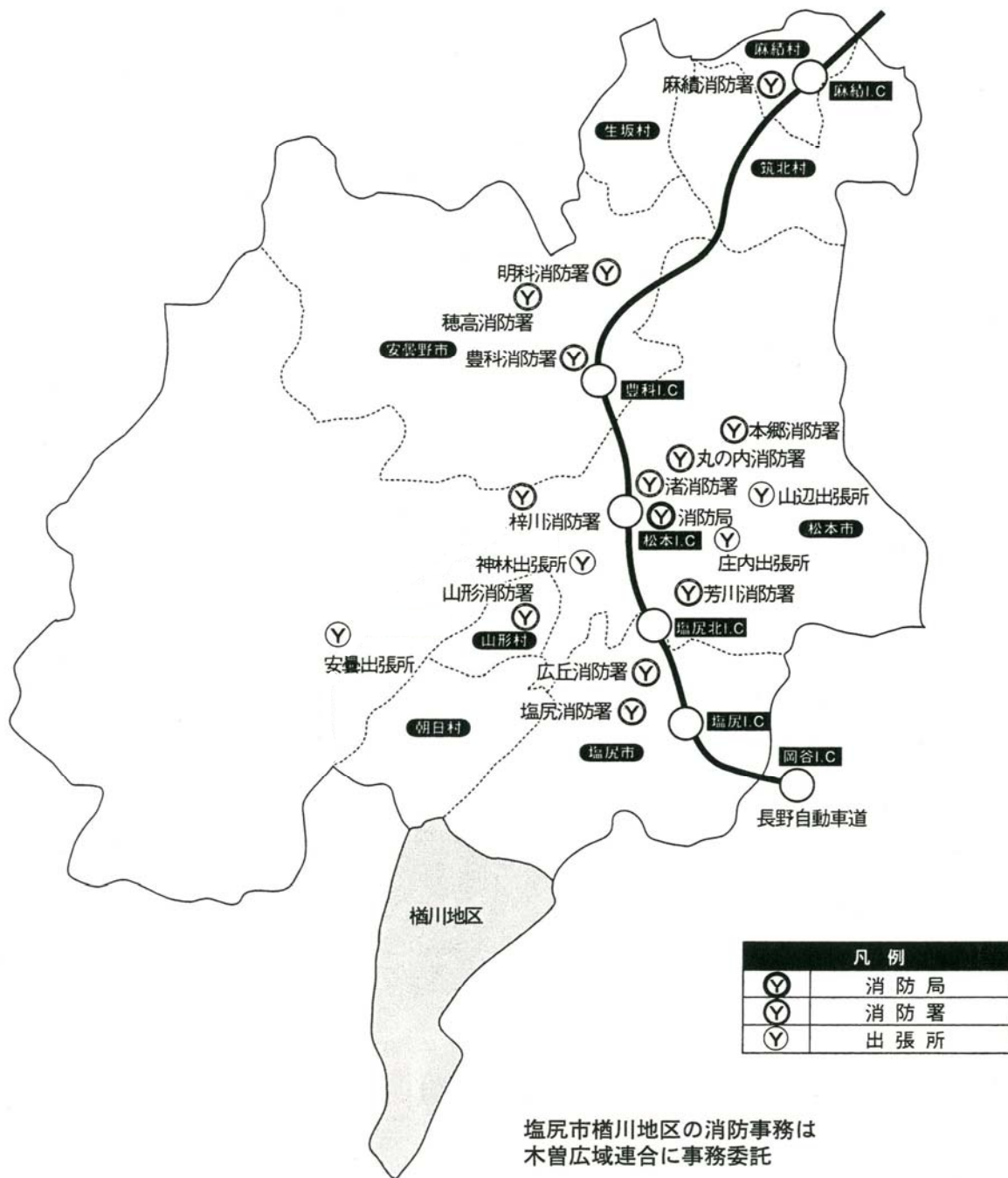
| | |
|------------|---|
| 4月1日 | 新規採用職員辞令交付 9名(消防職員数393名) 総務省消防庁へ研修派遣 |
| 4月23日 | 全国消防長会関東支部消防職員意見発表会 松本広域消防局代表が優秀賞を受賞 |
| 6月22日 | 消防広域化のあり方検討会(東京消防庁) |
| 6月29日 | 第3回中南信消防広域化協議会 |
| 7月7日～9日 | 消防広域化研修会 |
| 7月23日 | 第38回消防救助技術関東地区指導会出場(横浜市) 長野県代表 1種目5名 引揚救助 |
| 8月17日 | 広域化協議会研修「FiremanMeeting09」(伊那市) |
| 8月20日 | 第38回全国消防救助技術大会出場(横浜市) 長野県代表 1種目1名 はしご登はん |
| 10月1日 | 消防吏員階級昇任辞令交付 消防司令補6名 消防士長7名 消防副士長10名 通信指令システム基本機器以外の改修(延命措置) タウンページデータによるテナント情報の導入 住宅地図連動の航空写真表示システムの導入 |
| 10月25日 | 第14回長野県緊急消防援助隊合同訓練及び長野県総合防災訓練(於 伊那市) |
| 11月6日 | 平成21年度第1次消防職員意見発表会 |
| 11月14日～15日 | 緊急消防援助隊関東ブロック合同訓練(千葉市) |
| 11月24日 | 高規格救急車配置式(渚消防署、梓川消防署、梓川消防署安曇出張所) |
| 12月2日 | 松本広域消防職員意見発表会 |
| 2月8日 | 第4回中南信消防広域化協議会 |
| 2月18日 | 第31回長野県消防職員意見発表会(駒ヶ根市) |
| 2月26日 | 広丘消防署庁舎耐震化等改修工事完了 |

4 松本広域連合組織図

(平成22年4月1日現在)



5 消防局・消防署所分布図



関係市村

- 松本市 ■塩尻市 ■安曇野市
- 麻績村 ■生坂村 ■山形村 ■朝日村 ■筑北村

6 消防庁舎の状況

(平成22年4月1日現在)

| 消防機関名 | 所在地 | 構造 | 規模 (m ²) | | | 建築年月 |
|--------|-----------------|------------------|----------------------|----------|----------|-----------------|
| | | | 敷地面積 | 建築面積 | 延べ面積 | |
| 消防局 | 松本市渚1丁目7番12号 | SRC造4F 一部地下1F | 1,943.47 | 524.67 | 2,238.42 | H元.7 |
| | | | | | | H14.3 (増築) |
| 丸の内消防署 | 松本市城西2丁目1番23号 | RC造3F | 1,719.45 | 385.85 | 807.54 | H4.4 |
| 庄内出張所 | 松本市出川1丁目2番15号 | RC造2F | 1,299.00 | 336.92 | 505.60 | H17.3 |
| 芳川消防署 | 松本市芳川村井町900-3 | RC造2F 一部鉄骨 | 2,600.11 | 608.47 | 867.15 | H18.10 |
| 神林出張所 | 松本市神林5961-1 | RC造2F | 2,865.00 | 376.24 | 673.34 | H3.3 |
| 渚消防署 | 松本市渚1丁目7番12号 | RC造2F | 1,943.47 | 462.61 | 845.80 | H21.3 (耐震改修) |
| 本郷消防署 | 松本市浅間温泉2丁目6番1号 | RC造2F | 1,707.72 | 635.94 | 931.41 | H12.4 (改築) |
| 山辺出張所 | 松本市里山辺1434-1 | RC造2F | 1,068.22 | 318.02 | 453.17 | H19.3 (耐震改修) |
| 塩尻消防署 | 塩尻市広丘高出1486-802 | RC造3F | 3,735.94 | 1,521.06 | 2,449.42 | H3.11 |
| 広丘消防署 | 塩尻市広丘原新田575-9 | LS造 平屋建 | 1,379.81 | 474.80 | 446.04 | H22.2 (耐震改修) |
| 豊科消防署 | 安曇野市豊科5705-6 | RC造2F | 2,446.81 | 668.49 | 1,252.96 | H20.3 (耐震改修) |
| 梓川消防署 | 松本市梓川倭65-2 | RC造2F | 1,478.96 | 408.39 | 525.47 | H21.3 (耐震改修) |
| 安曇出張所 | 松本市安曇2819-1 | RC造2F 一部鉄骨 | 610.95 | 141.35 | 358.95 | H5.2 |
| 穂高消防署 | 安曇野市穂高5075-2 | RC造2F | 1,629.19 | 442.68 | 526.47 | H20.3 (耐震改修) |
| 麻績消防署 | 東筑摩郡麻績村麻10389-3 | RC造2F 一部鉄骨 | 1,371.60 | 443.88 | 720.95 | H5.2 |
| 明科消防署 | 安曇野市明科東川手271-4 | RC造2F 一部鉄骨 | 1,200.03 | 422.00 | 649.80 | H5.2 |
| 山形消防署 | 東筑摩郡山形村5997-3 | RC造2F 一部鉄骨 | 1,200.00 | 424.00 | 648.87 | H5.2 |

7 事務分掌

■総務課

1 総務事項

- (1) 消防局の重要施策に係る企画、調査及び研究に関する事。
- (2) 消防局の事務事業に係る総合調整に関する事。
- (3) 組織に関する事。
- (4) 消防職員の定数に関する事。
- (5) 条例、規則等の制定及び改廃に関する事。
- (6) 業務改善その他事務の効率化に関する事。
- (7) 監察に関する事。
- (8) 消防局内の連絡調整に関する事。

2 庶務事項

- (1) 文書及び公印に関する事。
- (2) 儀式及び渉外に関する事。
- (3) 消防表彰に関する事。
- (4) 消防関係諸会議に関する事。
- (5) 消防関係諸機関との連絡に関する事。
- (6) 消防局の予算及び決算に関する事。
- (7) 諸手数料その他収入に関する事。
- (8) 物品の購入、支給及び保管に関する事。
- (9) 消防庁舎並びに附帯設備及び諸設備の維持管理に関する事。
- (10) 財産管理に関する事。
- (11) 広報及び広聴に関する事。
- (12) 消防音楽隊に関する事。

3 職員事項

- (1) 消防職員の任免、分限、懲戒、服務その他身分に関する事。
- (2) 消防職員の勤務時間その他勤務条件に関する事。
- (3) 消防職員の配置に関する事。
- (4) 消防職員の勤務成績の評価に関する事。
- (5) 消防職員の表彰に関する事。
- (6) 消防職員の研修に関する事。
- (7) 消防職員の公務災害及び賞じゅつに関する事。
- (8) 消防職員の健康管理及び福利厚生に関する事。
- (9) 消防職員委員会に関する事。

4 情報管理事項

- (1) 消防統計に関する事（他課の所管に属するものを除く。）。
- (2) 情報システムの管理及び運用に関する事。

■予防課

1 火災予防事項

- (1) 火災予防の対策に関する事。
- (2) 火災予防に係る指導及び広報に関する事。
- (3) 防火管理者等の育成、指導及び資格管理に関する事。
- (4) 火災の原因及び損害の調査に関する事。
- (5) 火災報告に関する事。
- (6) 火災統計及び分析に関する事。
- (7) り災証明に関する事。
- (8) 関係団体との連絡調整に関する事。
- (9) その他火災予防に関する事。

2 防火対象物事項

- (1) 建築物の消防同意に関する事。
- (2) 消防用設備等の設置及び維持管理に関する事。
- (3) 防火対象物の立入検査及び違反処理に関する事。
- (4) 防火対象物に係る消防計画の指導に関する事。
- (5) 火気使用設備等に関する事。
- (6) 防火対象物定期点検報告制度に関する事。
- (7) 防火対象物の実態調査に関する事。
- (8) 防火安全に係る意見書等の交付に関する事。

3 危険物等規制事項

- (1) 危険物施設に係る許可、認可、届出及び承認等に関する事。
- (2) 危険物取扱者及び危険物保安監督者等に関する事。
- (3) 危険物タンクの水張り等の検査に関する事。
- (4) 危険物規制事務報告に関する事。

- (5) 危険物施設の立入検査及び違反処理に関すること。
- (6) 危険物の流出その他の事故に係る行政措置に関すること。
- (7) 危険物の規制、指導等に関すること。
- (8) 火薬類の譲渡、譲受及び消費の許可等に関すること。
- (9) 液化石油ガスの保安の確保及び取引の適正化に関する法律に基づく意見書の交付に関すること。

■警防課

1 警防事項

- (1) 警防業務全般の総合調整に関すること。
- (2) 消防戦術に関すること。
- (3) 中高層建築物火災の消防活動対策に関すること。
- (4) 特殊災害の消防活動対策に関すること。
- (5) 災害現場の指揮統制に関すること。
- (6) 消防計画及び地域防災計画に関すること。
- (7) 国民保護計画に関すること。
- (8) 大規模な訓練等の総合調整に関すること。
- (9) 消防活動技術の向上に関すること。
- (10) 消防応援、受援に関すること。
- (11) 消防施設整備及び実態調査に関すること。
- (12) 消防水利に関すること。
- (13) 消防活動、訓練の安全管理対策に関すること。
- (14) 災害統計及び分析に関すること。
- (15) 消防用車両等の購入及び保守管理に関すること。
- (16) 消防機械器具の購入及び保守管理に関すること。
- (17) 車両用燃料の配当に関すること。
- (18) 消防用車両等の事故処理に関すること。
- (19) 防災関係機関との連絡調整に関すること。
- (20) 住民に対する防災教育訓練に関すること。

2 救急事項

- (1) 救急に関する活動基準及び訓練に関すること。
- (2) 救急技術の向上に関すること。
- (3) 救急統計及び分析に関すること。
- (4) 救急証明に関すること。
- (5) 救急用資器材及び医薬品の購入及び保守

管理に関すること。

- (6) メディカルコントロールに関すること。
- (7) 救急指導医に関すること。
- (8) 救急医療機関等との連絡調整に関すること。
- (9) ドクターカーに関すること。
- (10) 応急手当の普及啓発に関すること。
- (11) 患者等搬送事業に係る認定及び指導に関すること。

3 救助事項

- (1) 特別救助隊に関すること。
- (2) 国際消防救助隊に関すること。
- (3) 救助に関する活動基準及び訓練に関すること。
- (4) 救助技術の向上に関すること。
- (5) 救助統計及び分析に関すること。
- (6) 救助用資器材の購入及び保守管理に関すること。
- (7) 救助関係機関との連絡調整に関すること。

■通信指令課

1 通信事項

- (1) 災害発生通報の受付及び出場指令に関すること。
- (2) 消防隊の運用及び救急管制に関すること。
- (3) 災害通信の運用、通信統制及び指導に関すること。
- (4) 消防無線局に関すること。
- (5) 消防通信施設の整備、保守管理に関すること。
- (6) 災害情報等の収集及び伝達に関すること。
- (7) 消防関係機関との連絡調整に関すること。
- (8) 緊急情報システムに関すること。

2 情報管理事項

- (1) 情報システムの総合的な企画及び調整に関すること。
- (2) 情報システムの管理及び運用に関すること（総務課の所管に属するものを除く。）。
- (3) 情報システムの整備及び維持管理に関すること。

■消防署・出張所

1 庶務事項

- (1) 文書及び公印に関すること。
- (2) 諸手数料その他収入に関すること。
- (3) 物品の保管及び備品の管理に関すること。
- (4) 庁舎の維持管理に関すること。
- (5) 消防職員の服務等に関すること。
- (6) 消防職員の教養訓練に関すること。
- (7) 消防職員の保健衛生及び福利厚生に関すること。

2 予防事項

- (1) 火災予防に係る指導及び広報に関すること。
- (2) 火災の原因及び損害の調査に関すること。
- (3) 火災報告に関すること。
- (4) 火災証明に関すること。
- (5) 火災協力者表彰の内申に関すること。
- (6) 建築物等の消防同意及び防災指導に関すること。
- (7) 消防用設備等の設置及び維持管理に関すること。
- (8) 防火対象物の立入検査及び違反処理に関すること。
- (9) 防火対象物に係る消防計画の審査及び指導に関すること。
- (10) 火気使用設備等に関すること。
- (11) 防火対象物定期点検報告制度に関すること。
- (12) 危険物施設の立入検査に関すること。
- (13) 火薬類の譲渡、譲受及び消費の許可等に関すること。
- (14) 液化石油ガスの保安の確保及び取引の適正化に関する法律に基づく意見書の交付に関すること。
- (15) 液化石油ガス設備工事の届出等に関すること。
- (16) 少量危険物及び指定可燃物に関すること。
- (17) 関係団体の運営協力に関すること。

3 警防事項

- (1) 消防隊等の運用に関すること。
- (2) 警防業務に関わる教育及び訓練に関すること。
- (3) 警防計画に関すること。
- (4) 消防水利に関すること。

- (5) 火災出動報告書等の処理及び統計に関すること。
- (6) 消防用車両の保守管理に関すること。
- (7) 消防機械器具の維持管理及び整備に関すること。
- (8) 消防団員の訓練指導に関すること。
- (9) 自主防災組織等の訓練指導に関すること。

4 救急事項

- (1) 救急隊の運用に関すること。
- (2) 救急業務に関わる教育及び訓練に関すること。
- (3) 救急出場報告書の処理及び統計に関すること。
- (4) 救急証明に関すること。
- (5) 救急用薬品及び資器材に関すること。
- (6) 応急手当講習会の実施に関すること。

5 救助事項

- (1) 救助隊の運用に関すること。
- (2) 救助業務に関わる教育及び訓練に関すること。
- (3) 救助出場報告書の処理及び統計に関すること。
- (4) 救助用資機材の維持管理及び整備に関すること。

6 一般事項

- (1) 火災防御活動に関すること。
- (2) 救急活動及び救助活動に関すること。
- (3) 風水害及びその他の災害活動に関すること。
- (4) 火災等の警戒に関すること。
- (5) 災害通報及び情報通信に関すること。
- (6) 消防無線局に関すること。

総務編



消防局で実施している消防職員研修会

1 人事

(1) 職員配置状況

(平成22年4月1日現在)

| 階 級 所 属 | | 総 | 消 | 消 | 消 | 消 | 消 | 消 | 消 | 消 | そ |
|---------------------------------|-----------|-----|-------------|--------|------------------|-------------|------------------|-------------|------------------|--------|--------|
| | | 数 | 防 正 監 | 防 監 | 防 司 令 長 | 防 司 令 | 防 司 令 補 | 防 士 長 | 防 副 士 長 | 防 士 | の 他 |
| 条 例 定 数 | | 395 | — | — | — | — | — | — | — | — | — |
| 実 員 総 数 | | 393 | 1 | 1 | 15 | 83 | 169 | 51 | 11 | 58 | 4 |
| 消 防 局 | 消 防 局 長 | 1 | 1 | — | — | — | — | — | — | — | — |
| | 消 防 局 次 長 | 1 | — | 1 | — | — | — | — | — | — | — |
| | 総 務 課 | 19 | — | — | — | 3 | 11 | 1 | — | — | 4 |
| | 課 長 | (1) | — | — | — | — | — | — | — | — | — |
| | 総 務 担 当 | 9 | — | — | — | 2 | 6 | 1 | — | — | — |
| | 長 野 県 派 遣 | 3 | — | — | — | — | 3 | — | — | — | — |
| | 事 務 局 出 向 | 3 | — | — | — | 1 | 2 | — | — | — | — |
| | そ の 他 | 4 | — | — | — | — | — | — | — | — | 4 |
| | 予 防 課 | 9 | — | — | 1 | 4 | 3 | 1 | — | — | — |
| | 警 防 課 | 7 | — | — | 1 | 3 | 3 | — | — | — | — |
| | 通 信 指 令 課 | 17 | — | — | 1 | 5 | 10 | 1 | — | — | — |
| 小 計 | 54 | 1 | 1 | 3 | 15 | 27 | 3 | — | — | 4 | |
| 消 防 署 ・ 出 張 所 | 丸の内消防署 | 25 | — | — | 1 | 4 | 13 | 1 | 2 | 4 | — |
| | 庄内出張所 | 13 | — | — | — | 4 | 5 | 2 | — | 2 | — |
| | 芳川消防署 | 22 | — | — | 1 | 3 | 10 | 3 | — | 5 | — |
| | 神林出張所 | 13 | — | — | — | 4 | 5 | 2 | — | 2 | — |
| | 渚消防署 | 34 | — | — | 1 | 5 | 16 | 5 | — | 7 | — |
| | 本郷消防署 | 22 | — | — | 1 | 4 | 11 | 3 | — | 3 | — |
| | 山辺出張所 | 13 | — | — | — | 5 | 3 | 3 | — | 2 | — |
| | 塩尻消防署 | 28 | — | — | 1 | 6 | 11 | 6 | 1 | 3 | — |
| | 広丘消防署 | 21 | — | — | 1 | 4 | 10 | 2 | 1 | 3 | — |
| | 豊科消防署 | 29 | — | — | 1 | 5 | 11 | 8 | — | 4 | — |
| | 梓川消防署 | 20 | — | — | 1 | 4 | 8 | 4 | — | 3 | — |
| | 安曇出張所 | 16 | — | — | — | 5 | 7 | 1 | 2 | 1 | — |
| | 穂高消防署 | 21 | — | — | 1 | 5 | 5 | 3 | 3 | 4 | — |
| | 麻績消防署 | 22 | — | — | 1 | 3 | 10 | 2 | 1 | 5 | — |
| | 明科消防署 | 20 | — | — | 1 | 3 | 9 | 1 | 1 | 5 | — |
| 山形消防署 | 20 | — | — | 1 | 4 | 8 | 2 | — | 5 | — | |
| 小 計 | 339 | — | — | 12 | 68 | 142 | 48 | 11 | 58 | — | |

※ 他自治体への派遣職員は、定数外のため除いてあります。(松本市・塩尻市・安曇野市へ各1名)

※ 総務課総務担当のうち、1名を総務省消防庁へ研修派遣しています。

(2) 年齢・階級別職員数

(平成22年4月1日現在)

| 階級 年齢 | 総 数 | 消 | 消 | 消 | 消 | 消 | 消 | 消 | 消 | そ |
|----------|--------|-------------|--------|------------------|-------------|------------------|-------------|------------------|--------|--------|
| | | 防 正 監 | 防 監 | 防 司 令 長 | 防 司 令 | 防 司 令 補 | 防 士 長 | 防 副 士 長 | 防 士 | の 他 |
| 18 歳 | 4 | — | — | — | — | — | — | — | 4 | — |
| 19 歳 | 5 | — | — | — | — | — | — | — | 5 | — |
| 20 歳 | 6 | — | — | — | — | — | — | — | 6 | — |
| 21 歳 | 10 | — | — | — | — | — | — | — | 10 | — |
| 22 歳 | 5 | — | — | — | — | — | — | — | 5 | — |
| 23 歳 | 9 | — | — | — | — | — | — | — | 9 | — |
| 24 歳 | 10 | — | — | — | — | — | 1 | — | 9 | — |
| 25 歳 | 3 | — | — | — | — | — | — | — | 3 | — |
| 26 歳 | 8 | — | — | — | — | — | 4 | 2 | 2 | — |
| 27 歳 | 10 | — | — | — | — | — | 6 | 2 | 2 | — |
| 28 歳 | 11 | — | — | — | — | — | 6 | 4 | 1 | — |
| 29 歳 | 7 | — | — | — | — | 1 | 3 | 2 | 1 | — |
| 30 歳 | 9 | — | — | — | — | 4 | 4 | — | 1 | — |
| 31 歳 | 7 | — | — | — | — | 2 | 5 | — | — | — |
| 32 歳 | 7 | — | — | — | — | 3 | 3 | 1 | — | — |
| 33 歳 | 14 | — | — | — | — | 8 | 6 | — | — | — |
| 34 歳 | 13 | — | — | — | — | 8 | 5 | — | — | — |
| 35 歳 | 17 | — | — | — | — | 10 | 7 | — | — | — |
| 36 歳 | 15 | — | — | — | — | 14 | 1 | — | — | — |
| 37 歳 | 14 | — | — | — | — | 13 | — | — | — | 1 |
| 38 歳 | 10 | — | — | — | — | 10 | — | — | — | — |
| 39 歳 | 11 | — | — | — | — | 11 | — | — | — | — |
| 40 歳 | 8 | — | — | — | — | 7 | — | — | — | 1 |
| 41 歳 | 7 | — | — | — | — | 7 | — | — | — | — |
| 42 歳 | 15 | — | — | — | — | 15 | — | — | — | — |
| 43 歳 | 6 | — | — | — | — | 6 | — | — | — | — |
| 44 歳 | 13 | — | — | — | — | 13 | — | — | — | — |
| 45 歳 | 8 | — | — | — | — | 7 | — | — | — | 1 |
| 46 歳 | 5 | — | — | — | — | 5 | — | — | — | — |
| 47 歳 | 6 | — | — | — | — | 6 | — | — | — | — |
| 48 歳 | 7 | — | — | — | 2 | 5 | — | — | — | — |
| 49 歳 | 8 | — | — | — | 4 | 4 | — | — | — | — |
| 50 歳 | 7 | — | — | — | 5 | 2 | — | — | — | — |
| 51 歳 | 9 | — | — | — | 6 | 3 | — | — | — | — |
| 52 歳 | 9 | — | — | — | 7 | 2 | — | — | — | — |
| 53 歳 | 5 | — | — | — | 4 | 1 | — | — | — | — |
| 54 歳 | 8 | — | — | — | 7 | 1 | — | — | — | — |
| 55 歳 | 12 | — | — | — | 12 | — | — | — | — | — |
| 56 歳 | 18 | — | — | 4 | 14 | — | — | — | — | — |
| 57 歳 | 9 | — | — | 4 | 4 | 1 | — | — | — | — |
| 58 歳 | 15 | — | 1 | 3 | 10 | — | — | — | — | 1 |
| 59 歳 | 13 | 1 | — | 4 | 8 | — | — | — | — | — |
| 60 歳 | 0 | — | — | — | — | — | — | — | — | — |
| 総 数 | 393 | 1 | 1 | 15 | 83 | 169 | 51 | 11 | 58 | 4 |
| 平均年齢 | 39.8 | 58.0 | 57.0 | 57.5 | 54.5 | 40.2 | 30.7 | 28.0 | 22.4 | 45.0 |

(3) 勤続年数・階級別職員数

(平成22年4月1日現在)

| 階級 勤続年数 | 総 数 | 消 防 正 監 | 消 防 監 | 消 防 司 令 長 | 消 防 司 令 | 消 防 司 令 補 | 消 防 士 長 | 消 防 副 士 長 | 消 防 士 | そ の 他 |
|------------|--------|------------------|-------------|-----------------------|------------------|-----------------------|------------------|-----------------------|-------------|-------------|
| 1年未満 | 14 | — | — | — | — | — | — | — | 13 | 1 |
| 1年以上 | 9 | — | — | — | — | — | — | — | 9 | — |
| 2年以上 | 18 | 1 | — | — | — | — | — | — | 16 | 1 |
| 3年以上 | 15 | — | — | — | — | — | — | 1 | 12 | 2 |
| 4年以上 | 4 | — | — | — | — | — | 1 | — | 3 | — |
| 5年以上 | 6 | — | — | — | — | — | 2 | 1 | 3 | — |
| 6年以上 | 8 | — | — | — | — | — | 6 | 2 | — | — |
| 7年以上 | 15 | — | — | — | — | 2 | 9 | 2 | 2 | — |
| 8年以上 | 13 | — | — | — | — | 4 | 5 | 4 | — | — |
| 9年以上 | 11 | — | — | — | — | 3 | 7 | 1 | — | — |
| 10年以上 | 14 | — | — | — | — | 9 | 5 | — | — | — |
| 11年以上 | — | — | — | — | — | 2 | 1 | — | — | — |
| 12年以上 | — | — | — | — | — | — | — | — | — | — |
| 13年以上 | 8 | — | — | — | — | 4 | 4 | — | — | — |
| 14年以上 | 5 | — | — | — | — | 5 | — | — | — | — |
| 15年以上 | 10 | — | — | — | — | 6 | 4 | — | — | — |
| 16年以上 | 11 | — | — | — | — | 9 | 2 | — | — | — |
| 17年以上 | 22 | — | — | — | 1 | 16 | 5 | — | — | — |
| 18年以上 | 45 | — | — | — | 1 | 44 | — | — | — | — |
| 19年以上 | 6 | — | — | — | — | 6 | — | — | — | — |
| 20年以上 | 7 | — | — | — | — | 7 | — | — | — | — |
| 21年以上 | 4 | — | — | — | — | 4 | — | — | — | — |
| 22年以上 | 5 | — | — | — | — | 5 | — | — | — | — |
| 23年以上 | 9 | — | — | — | — | 9 | — | — | — | — |
| 24年以上 | 7 | — | — | — | — | 7 | — | — | — | — |
| 25年以上 | 3 | — | — | — | — | 3 | — | — | — | — |
| 26年以上 | 3 | — | — | — | — | 3 | — | — | — | — |
| 27年以上 | 6 | — | — | — | 1 | 5 | — | — | — | — |
| 28年以上 | 6 | — | — | — | 1 | 5 | — | — | — | — |
| 29年以上 | 6 | — | — | — | 5 | 1 | — | — | — | — |
| 30年以上 | 13 | — | — | — | 8 | 5 | — | — | — | — |
| 31年以上 | 2 | — | — | — | 1 | 1 | — | — | — | — |
| 32年以上 | 5 | — | — | — | 4 | 1 | — | — | — | — |
| 33年以上 | 13 | — | — | — | 11 | 2 | — | — | — | — |
| 34年以上 | 4 | — | — | 2 | 2 | — | — | — | — | — |
| 35年以上 | 3 | — | 1 | — | 2 | — | — | — | — | — |
| 36年以上 | 17 | — | — | 2 | 15 | — | — | — | — | — |
| 37年以上 | 16 | — | — | 2 | 14 | — | — | — | — | — |
| 38年以上 | 12 | — | — | 5 | 7 | — | — | — | — | — |
| 39年以上 | 11 | — | — | 2 | 8 | 1 | — | — | — | — |
| 40年以上 | — | — | — | 2 | 2 | — | — | — | — | — |
| 41年以上 | — | — | — | — | — | — | — | — | — | — |
| 総 数 | 393 | 1 | 1 | 15 | 83 | 169 | 51 | 11 | 58 | 4 |

(4) 職員研修状況

■派遣研修

(平成21年度)

| 区分 | 人員 | 期 間 | 研修職員階級 | 場 所 | |
|---------|---------------------|-----|---------------|-------------------------------|----------------|
| 消防大学校 | 新任消防長・学校長科 (第8期) | 1 | 5月11日～5月21日 | 消防正監 | 東京都調布市 消防大学校 |
| | 救助科(第61期) | 1 | 8月18日～10月14日 | 消防司令補 | 〃 |
| | 火災調査科(第18期) | 1 | 10月19日～12月11日 | 消防司令補 | 〃 |
| | 上級幹部科(第73期) | 1 | 1月18日～2月3日 | 消防司令長 | 〃 |
| 長野県消防学校 | 操法指導員講習 | 2 | 4月6日～4月7日 | 消防司令補 | 長野市篠ノ井 長野県消防学校 |
| | 初任科(第52期) | 9 | 4月9日～10月4日 | 消防士 | 〃 |
| | 救助科(第20期) | 4 | 5月11日～6月12日 | 消防司令補 消防士長 | 〃 |
| | 第6回気管挿管講習 | 15 | 6月17日～6月30日 | 消防司令補 消防士長 消防副士長 消防士 | 〃 |
| | 専門課程(指揮隊運用) | 4 | 7月27日～7月29日 | 消防司令補 | 〃 |
| | 警防科(第30期) | 4 | 10月19日～10月30日 | 消防士長 消防士 | 〃 |
| | 第4回薬剤投与追加講習 | 7 | 10月21日～11月27日 | 消防司令補 | 〃 |
| | 火災調査科(第37期) | 4 | 11月5日～11月18日 | 消防士長 消防士 | 〃 |
| | 上級幹部科(第6期) | 2 | 11月24日～11月26日 | 消防司令長 消防司令 | 〃 |
| | 危険物科(第26期) | 3 | 12月8日～12月15日 | 消防司令補 消防士長 消防士 | 〃 |
| | 救急科(第13期) | 9 | 1月12日～3月10日 | 消防士 | 〃 |
| | 幹部科(第29期) | 3 | 1月25日～2月5日 | 消防司令補 | 〃 |
| | 予防査察科(第42期) | 4 | 2月15日～2月26日 | 消防司令補 消防士長 | 〃 |
| | 特殊災害科(第6期) | 4 | 3月1日～3月9日 | 消防司令補 消防士長 | 〃 |

■実務研修

(平成21年度)

| 区 分 | | 人員 | 期 間 | 研修職員階級 | 場 所 |
|------|---------------------------|----|-----------------------------|---------------|--------------------------|
| 予防関係 | 調査技術会議 | 1 | 7月2日～7月2日 | 消防司令補 | 愛知県名古屋市 名古屋国際会議場 |
| | 消防実務講習会 | 1 | 9月3日～9月3日 | 消防司令補 | 神奈川県横浜市 横浜市情報文化センター |
| | 屋外タンク実務担当者講習会 | 1 | 12月4日～12月4日 | 消防司令補 | 東京都千代田区 科学技術館サイエンスホール |
| | 違反是正事例研究会 | 2 | 12月18日～12月18日 | 消防司令 消防司令補 | 神奈川県横浜市 横浜市開港記念会館 |
| 警防関係 | 山岳遭難救助研修会 | 1 | 10月19日～10月24日 | 消防司令補 | 富山県中新川郡立山町 国立登山研修所 |
| | 安全運転中央研修所 緊急自動車運転技能者課程 | 2 | 11月1日～11月4日 12月7日～12月10日 | 消防司令補 | 茨城県ひたちなか市 安全運転中央研修所 |
| | 全国消防救助シンポジウム | 1 | 11月25日～11月27日 | 消防司令補 | 東京都千代田区 日比谷公会堂 |
| | 緊急消防援助隊全国合同 図上訓練視察研修 | 1 | 1月27日～1月29日 | 消防司令 | 愛知県名古屋市 愛知県庁本庁舎 |
| 救急関係 | 日本救急医学会中部地方会 | 1 | 6月7日～6月7日 | 消防士長 | 富山県高岡市 ウイングウイング高岡 |
| | 日本臨床救急医学会総会 | 1 | 6月11日～6月12日 | 消防司令補 | 大阪府大阪市 グランキューブ大阪 |
| | 救急コメディカルセミナー | 1 | 11月12日～11月12日 | 消防司令補 | 愛知県名古屋市 名古屋市教育センター |
| | 全国救急隊員シンポジウム | 1 | 11月26日～11月27日 | 消防司令補 | 石川県金沢市 金沢歌劇座 |
| | 日本救急医学会関東地方会 | 1 | 2月5日～2月5日 | 消防士長 | 東京都千代田区 九段会館大ホール |
| その他 | 消防職員安全衛生研修会 | 1 | 7月28日～7月29日 | 消防司令 | 東京都港区 三田NNホール |
| | 消防長研修会 | 1 | 10月15日～10月15日 | 消防正監 | 東京都千代田区 日経ビル |
| | 消防財政実務研修会 | 1 | 11月19日～11月19日 | 消防司令補 | 神奈川県横浜市 横浜情報文化センター |

2 財 政

(1) 消防費予算額対前年度比較

■歳 入

(単位 千円)

| 款 | 平成22年度 | 平成21年度 | 比 較 | 構成比 (%) |
|----------|-----------|-----------|----------|---------|
| 分担金及び負担金 | 3,936,410 | 3,954,460 | △ 18,050 | 93.81 |
| 使用料及び手数料 | 4,880 | 5,720 | △ 840 | 0.12 |
| 国庫支出金 | 9,550 | 14,220 | △ 4,670 | 0.23 |
| 財産収入 | 1,340 | 1,400 | △ 60 | 0.03 |
| 繰越金 | 168,080 | 67,230 | 100,850 | 4.01 |
| 諸収入 | 52,110 | 61,050 | △ 8,940 | 1.24 |
| 広域連合債 | 24,000 | 67,500 | △ 43,500 | 0.57 |
| △繰入金 | 0 | 70,000 | △ 70,000 | 0.00 |
| 歳入合計 | 4,196,370 | 4,171,580 | 24,790 | 100.00 |

■歳 出

(単位 千円)

| 款 | 平成22年度 | 平成21年度 | 比 較 | 構成比 (%) |
|------|-----------|-----------|----------|---------|
| 消防費 | 4,096,000 | 4,147,710 | △ 51,710 | 97.61 |
| 公債費 | 77,620 | 70,900 | 6,720 | 1.85 |
| 予備費 | 22,750 | 22,970 | △ 220 | 0.54 |
| 歳出合計 | 4,196,370 | 4,241,580 | △ 45,210 | 100.00 |

■人口及び世帯当たり消防予算額

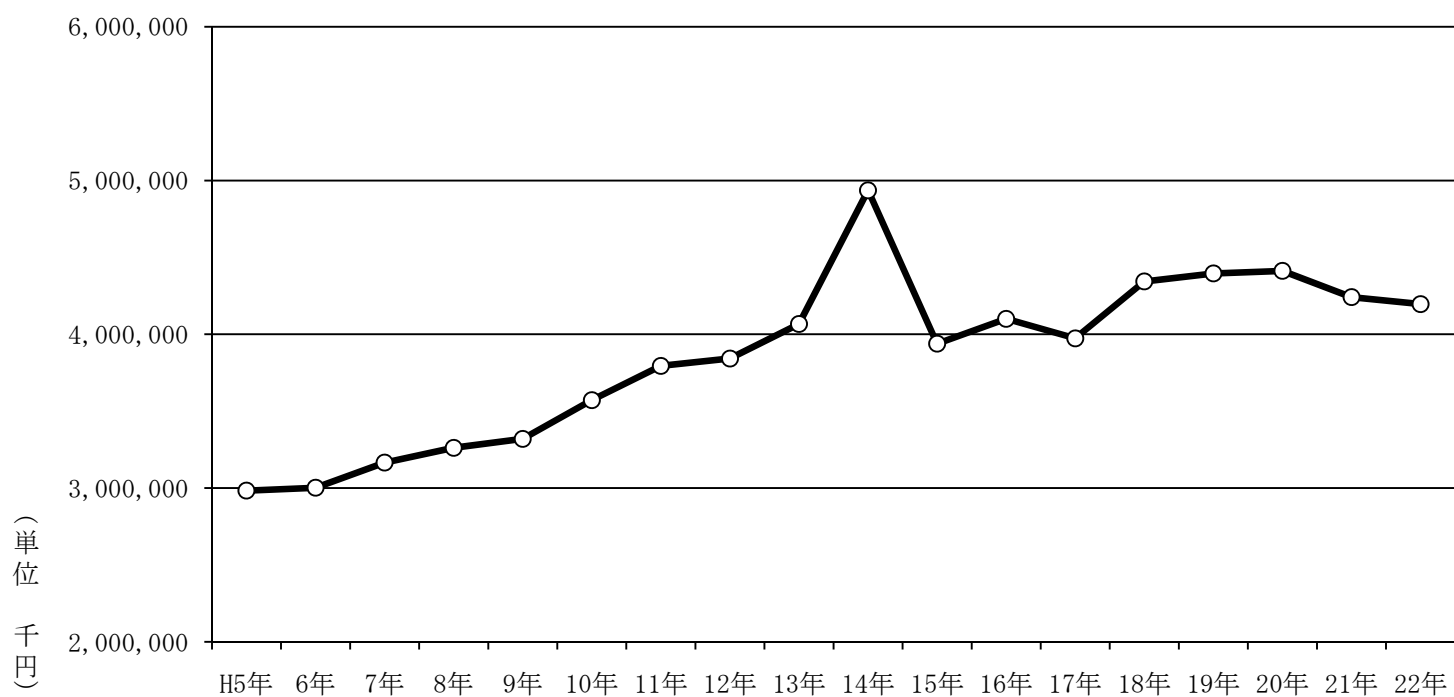
| 年 度 別 | 消防予算額 (千円) | 人口一人当たり平均 | | 一世帯当たり平均 | |
|--------|---------------|-----------|--------|----------|---------|
| | | 人 口 | 一人当たり | 世帯数 | 一世帯当たり |
| 平成22年度 | 4,196,370 | 434,828人 | 9,651円 | 168,976 | 24,834円 |
| 平成21年度 | 4,241,580 | 428,927人 | 9,889円 | 162,925 | 26,034円 |

(2) 関係市村消防費負担金

(単位 千円)

| 市町村名 | 共通経費 | | | 救急業務 特別交付税分 | ドクターカー 特別交付税分 | 署所経費 負担金 | 退職手当 特別負担金 | 合計 |
|------|--------------|---------|-----------|----------------|------------------|-------------|---------------|-----------|
| | 基準財政 需要額割 | 特別負担金 | 小計 | | | | | |
| 総額 | 3,378,510 | 375,390 | 3,753,900 | 44,910 | 4,660 | 30,770 | 102,170 | 3,936,410 |
| 松本市 | 1,716,493 | 225,234 | 1,941,727 | 9,980 | 4,660 | 11,375 | 72,880 | 2,040,622 |
| 塩尻市 | 506,714 | 56,308 | 563,022 | 4,990 | | | 29,290 | 597,302 |
| 安曇野市 | 849,776 | 93,848 | 943,624 | 4,990 | | 4,725 | | 953,339 |
| 麻績村 | 43,844 | | 43,844 | 4,990 | | 2,942 | | 51,776 |
| 生坂村 | 31,018 | | 31,018 | 4,990 | | 1,748 | | 37,756 |
| 山形村 | 85,730 | | 85,730 | 4,990 | | 2,773 | | 93,493 |
| 朝日村 | 63,680 | | 63,680 | 4,990 | | 2,139 | | 70,809 |
| 筑北村 | 81,255 | | 81,255 | 4,990 | | 5,068 | | 91,313 |

■ 消防予算額の推移



3 その他

(1) 関係市村消防団の現況

(平成22年4月1日現在)

| 消防団名 | 組 織 | | | | | 実 員 | | |
|------|--------------------------------|-------|---|-----|-------|-------|-------|-----|
| | 本 部 所 在 地 | 消防団長 | 団 | 分 団 | 定 員 | 総 数 | | |
| | | | | | | 男 子 | 女 子 | |
| 松本市 | 松本市丸の内3番7号 松本市総務部危機管理室 | 降旗 武 | 1 | 43 | 2,169 | 2,120 | 2,043 | 77 |
| 塩尻市 | 塩尻市大門七番町3番3号 塩尻市総務部消防防災課 | 中村 幸 | 1 | 7 | 900 | 900 | 885 | 15 |
| 安曇野市 | 安曇野市堀金烏川2750-1 安曇野市総務部危機管理室 | 小出博一郎 | 1 | 16 | 1,090 | 980 | 944 | 36 |
| 麻績村 | 東筑摩郡麻績村麻3837 麻績村総務課 | 松本 広孝 | 1 | 4 | 180 | 141 | 138 | 3 |
| 生坂村 | 東筑摩郡生坂村5493-2 生坂村総務課 | 竹内 一郎 | 1 | 3 | 155 | 155 | 153 | 2 |
| 山形村 | 東筑摩郡山形村2030-1 山形村総務課 | 上條 正次 | 1 | 6 | 183 | 177 | 177 | 0 |
| 朝日村 | 東筑摩郡朝日村小野沢296-5 朝日村総務課 | 住 清三 | 1 | 5 | 170 | 139 | 139 | 0 |
| 筑北村 | 東筑摩郡筑北村坂北2187 筑北村総務課 | 若林 秀幸 | 1 | 8 | 310 | 293 | 293 | 0 |
| 総 数 | | | 8 | 92 | 5,157 | 4,905 | 4,772 | 133 |

(2) 消防職員の表彰状況

| 表 彰 種 別 | 17年度 | 18年度 | 19年度 | 20年度 | 21年度 |
|------------------------|------|------|------|------|------|
| 消防庁長官 功 勞 章 | — | 1人 | — | — | — |
| 消防庁長官永年勤続功勞章 | 6人 | 4人 | 6人 | 6人 | 3人 |
| 全国消防協会 優良消防職員表彰 | 1人 | 1人 | 1人 | 1人 | 1人 |
| 全国消防協会関東支部 優良消防職員表彰 | 1人 | 1人 | 1人 | 1人 | 1人 |
| 全国消防長会 永年勤続功勞表彰 | 20年 | 3人 | 9人 | 14人 | 4人 |
| | 25年 | 9人 | 8人 | — | — |
| | 30年 | 5人 | 3人 | 19人 | 2人 |
| | 35年 | 7人 | 14人 | — | — |
| | 40年 | 4人 | 9人 | 5人 | 1人 |
| 総 数 | 36人 | 50人 | 46人 | 15人 | 30人 |

(3) 一般協力者の表彰状況

| 表 彰 種 別 | 17年度 | 18年度 | 19年度 | 20年度 | 21年度 |
|---------|------|------|------|------|------|
| 火災協力者表彰 | 個 人 | — | 10人 | 8人 | — |
| | 団 体 | 4団体 | 5団体 | — | — |
| 救急救助協力者 | 個 人 | 3人 | 6人 | 3人 | 1人 |
| | 団 体 | — | 1団体 | 1団体 | 1団体 |
| 総 数 | 個 人 | 3人 | 16人 | 11人 | 1人 |
| | 団 体 | 4団体 | 6団体 | 1団体 | 1団体 |

(4) 歴代消防局長

| 区 分 | 氏 名 | 在任期間 |
|-----|-------|---|
| 初 代 | 百瀬 文雄 | 平成 5 年 4 月 1 日 ～ 平成 6 年 3 月 31 日 (1年) |
| 二 代 | 三沢 敦 | 平成 6 年 4 月 1 日 ～ 平成 8 年 3 月 31 日 (2年) |
| 三 代 | 小山 安雄 | 平成 8 年 4 月 1 日 ～ 平成 10 年 3 月 31 日 (2年) |
| 四 代 | 小川 博通 | 平成 10 年 4 月 1 日 ～ 平成 12 年 3 月 31 日 (2年) |
| 五 代 | 宮澤 孝紀 | 平成 12 年 4 月 1 日 ～ 平成 14 年 3 月 31 日 (2年) |
| 六 代 | 藤岡 泰 | 平成 14 年 4 月 1 日 ～ 平成 15 年 3 月 31 日 (1年) |
| 七 代 | 中西 康雄 | 平成 15 年 4 月 1 日 ～ 平成 17 年 3 月 31 日 (2年) |
| 八 代 | 村上 幸雄 | 平成 17 年 4 月 1 日 ～ 平成 19 年 3 月 31 日 (2年) |
| 九 代 | 原 昭佳 | 平成 19 年 4 月 1 日 ～ 平成 21 年 3 月 31 日 (2年) |
| 十 代 | 中沼 博史 | 平成 21 年 4 月 1 日 ～ 現 在 |

予 防 編



平成21年度防火ポスター最優秀賞作品

1 火災統計

(1) 概要

平成21年中の火災発生件数は159件で、前年より15件(10.4%)増加し、損害額は1億8,891万7千円で4億588万4千円と大きく減少しています。

火災種別で見ると、建物火災が80件で全体の50.3%を占め、次いでその他火災が60件(37.7%)、車両火災が16件(10.1%)、林野火災が3件(1.9%)となっています。

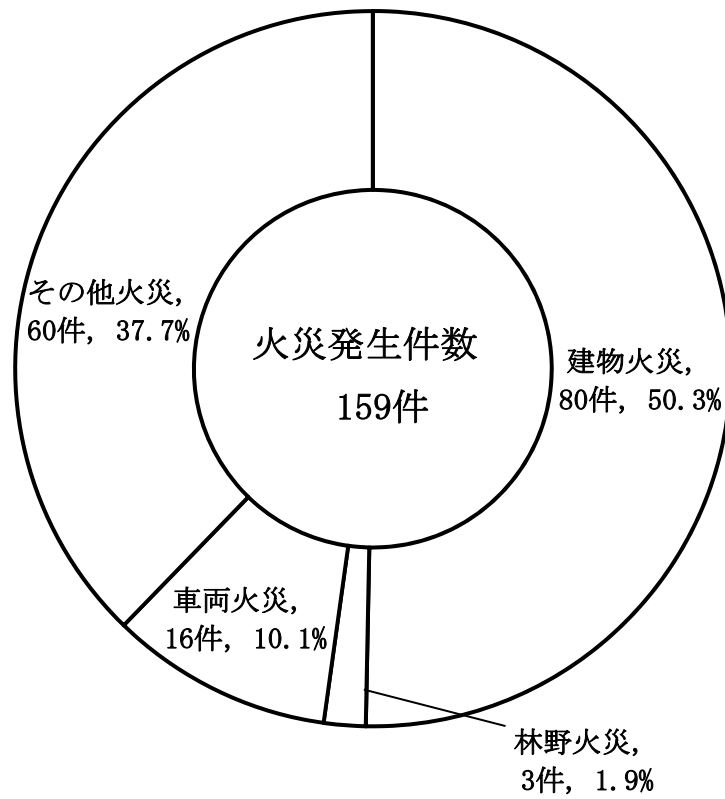
出火原因では焚き火が38件(23.9%)で最も多く、次いでこんろが19件(11.9%)、たばこが14件(8.8%)、ストーブが8件(5.0%)、放火が7件(4.4%)の順となっています。

死者は5人で、前年より2名減少し、負傷者は29人で8人の増加となっています。死者のうち、2人が逃げ遅れによるものとなっています。

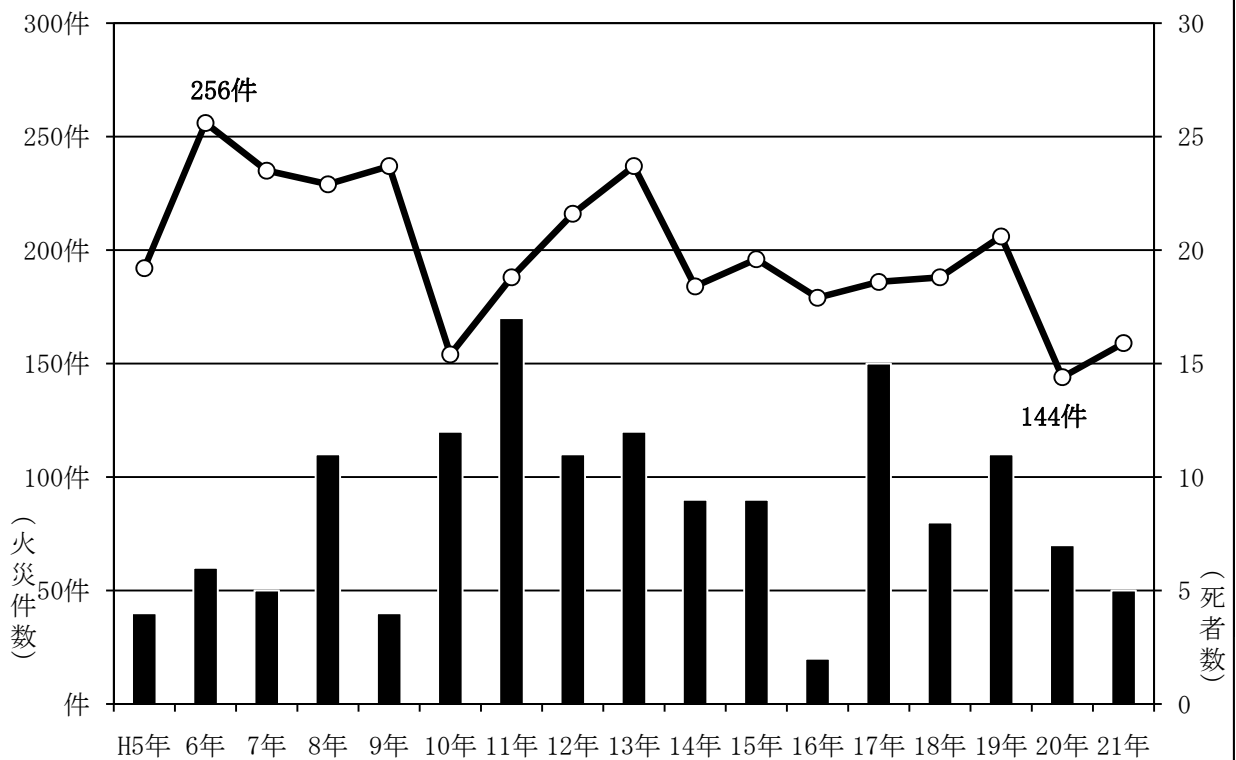
(2) 火災発生状況前年比較

| 区 分 | | 平成21年 | 平成20年 | 比 較 |
|------------|-----------------|---------|---------|-----------|
| 火 災 件 数 | | 159 | 144 | 15 |
| 火 災 種 別 | 建 物 火 災 | 80 | 87 | △ 7 |
| | 林 野 火 災 | 3 | 1 | 2 |
| | 車 両 火 災 | 16 | 11 | 5 |
| | そ の 他 火 災 | 60 | 45 | 15 |
| 焼 損 棟 数 | | 105 | 124 | △ 19 |
| 焼 損 程 度 | 全 焼 | 25 | 40 | △ 15 |
| | 半 焼 | 13 | 6 | 7 |
| | 部 分 焼 | 35 | 48 | △ 13 |
| | ぼ や | 32 | 30 | 2 |
| 焼 損 面 積 | 焼 損 床 面 積 (㎡) | 2,898 | 7,044 | △ 4,146 |
| | 焼 損 表 面 積 (㎡) | 143 | 374 | △ 231 |
| | 林 野 焼 損 面 積 (a) | 76 | 2 | 74 |
| 死 者 | | 5 | 7 | △ 2 |
| 負 傷 者 | | 29 | 21 | 8 |
| り 災 世 帯 | | 64 | 73 | △ 9 |
| り 災 人 員 | | 175 | 195 | △ 20 |
| 損害見積額 (千円) | | 188,917 | 594,801 | △ 405,884 |
| 火 災 種 別 | 建 物 火 災 | 181,933 | 588,190 | △ 406,257 |
| | 林 野 火 災 | 350 | 0 | 350 |
| | 車 両 火 災 | 6,352 | 3,285 | 3,067 |
| | そ の 他 火 災 | 282 | 3,326 | △ 3,044 |

■ 火災種別の比率



■ 火災件数と死者数の推移



(3) 市町村別火災発生状況

| 区 分 | 火 災 件 数 | | | | | 死 傷 者 | | 建 物 火 災 | | | |
|---------|---------|------------------|------------------|------------------|-----------------------|--------|-------------|---------|--------|-------------|--------|
| | 総 数 | 建 物 火 災 | 林 野 火 災 | 車 両 火 災 | そ の 他 火 災 | 死 者 | 負 傷 者 | 焼 損 程 度 | | | |
| | | | | | | | | 全 焼 | 半 焼 | 部 分 焼 | ぼ や |
| 松 本 市 | 80 | 37 | 2 | 8 | 33 | 4 | 13 | 14 | 6 | 14 | 16 |
| 塩 尻 市 | 25 | 12 | — | 2 | 11 | — | 4 | 1 | 2 | 5 | 6 |
| 安 曇 野 市 | 37 | 22 | 1 | 4 | 10 | 1 | 10 | 8 | 4 | 12 | 7 |
| 波 田 町 | 5 | 3 | — | — | 2 | — | — | — | 1 | 1 | 1 |
| 麻 績 村 | 3 | 1 | — | 2 | — | — | — | 2 | — | — | — |
| 生 坂 村 | 0 | — | — | — | — | — | — | — | — | — | — |
| 山 形 村 | 3 | 2 | — | — | 1 | — | — | — | — | — | 2 |
| 朝 日 村 | 1 | — | — | — | 1 | — | — | — | — | — | — |
| 筑 北 村 | 5 | 3 | — | — | 2 | — | 2 | — | — | 3 | — |
| 総 数 | 159 | 80 | 3 | 16 | 60 | 5 | 29 | 25 | 13 | 35 | 32 |

(4) 消防署・出張所別火災発生状況

| 区 分 | 火 災 件 数 | | | | | 死 傷 者 | | 建 物 火 災 | | | |
|--------|---------|------------------|------------------|------------------|-----------------------|--------|-------------|---------|--------|-------------|--------|
| | 総 数 | 建 物 火 災 | 林 野 火 災 | 車 両 火 災 | そ の 他 火 災 | 死 者 | 負 傷 者 | 焼 損 程 度 | | | |
| | | | | | | | | 全 焼 | 半 焼 | 部 分 焼 | ぼ や |
| 丸の内消防署 | 8 | 6 | — | — | 2 | 1 | 2 | — | 3 | 1 | 2 |
| 庄内出張所 | 1 | 1 | — | — | — | — | — | — | — | — | 1 |
| 芳川消防署 | 20 | 9 | 1 | 2 | 8 | 1 | 2 | 3 | 1 | 5 | 4 |
| 神林出張所 | 9 | 4 | — | 1 | 4 | — | 4 | 2 | 2 | 2 | 2 |
| 渚消防署 | 13 | 6 | — | 1 | 6 | — | 2 | 2 | — | 1 | 3 |
| 本郷消防署 | 8 | 2 | — | 1 | 5 | — | 1 | — | — | 2 | — |
| 山辺出張所 | 6 | 2 | — | — | 4 | — | 1 | — | — | — | 2 |
| 塩尻消防署 | 16 | 9 | — | 1 | 6 | — | 3 | 1 | 2 | 3 | 5 |
| 広丘消防署 | 9 | 3 | — | 1 | 5 | — | 1 | — | — | 2 | 1 |
| 豊科消防署 | 16 | 9 | — | 1 | 6 | — | 5 | 3 | 3 | 2 | 5 |
| 梓川消防署 | 13 | 7 | — | 2 | 4 | 1 | 1 | 3 | — | 5 | 2 |
| 安曇出張所 | 3 | 2 | 1 | — | — | — | — | 2 | — | 1 | — |
| 穂高消防署 | 10 | 7 | — | — | 3 | — | 2 | 2 | 1 | 6 | 1 |
| 麻績消防署 | 8 | 4 | — | 2 | 2 | — | 2 | 2 | — | 3 | — |
| 明科消防署 | 10 | 4 | 1 | 4 | 1 | 2 | 3 | 5 | — | 1 | 1 |
| 山形消防署 | 9 | 5 | — | — | 4 | — | — | — | 1 | 1 | 3 |
| 総 数 | 159 | 80 | 3 | 16 | 60 | 5 | 29 | 25 | 13 | 35 | 32 |

(単位：人、㎡、a、千円)

| り 災 世 帯 | り 災 人 員 | 焼損面積 | | 林 野 焼 損 面 積 | 損 害 見 積 額 | | | | | |
|------------------|------------------|-------------|-------------|----------------------------|-----------|---------|-------------|--------|--------|-------------|
| | | 床 面 積 | 表 面 積 | | 総 額 | 建 物 | | 林 野 | 車 両 | そ の 他 |
| | | | | | | 建 物 | 収 容 物 | | | |
| 26 | 66 | 1,309 | 59 | 72 | 73,606 | 56,892 | 11,703 | 350 | 4,401 | 260 |
| 9 | 24 | 190 | 15 | — | 8,307 | 5,255 | 2,931 | — | 101 | 20 |
| 22 | 62 | 1,094 | 61 | 4 | 92,938 | 71,953 | 19,303 | — | 1,680 | 2 |
| 3 | 10 | 132 | — | — | 3,115 | 1,867 | 1,248 | — | — | — |
| 1 | 4 | 161 | — | — | 6,917 | 5,173 | 1,574 | — | 170 | — |
| — | — | — | — | — | 0 | — | — | — | — | — |
| 1 | 5 | — | — | — | 2,600 | — | 2,600 | — | — | — |
| — | — | — | — | — | 0 | — | — | — | — | — |
| 2 | 4 | 12 | 8 | — | 1,434 | 966 | 468 | — | — | — |
| 64 | 175 | 2,898 | 143 | 76 | 188,917 | 142,106 | 39,827 | 350 | 6,352 | 282 |

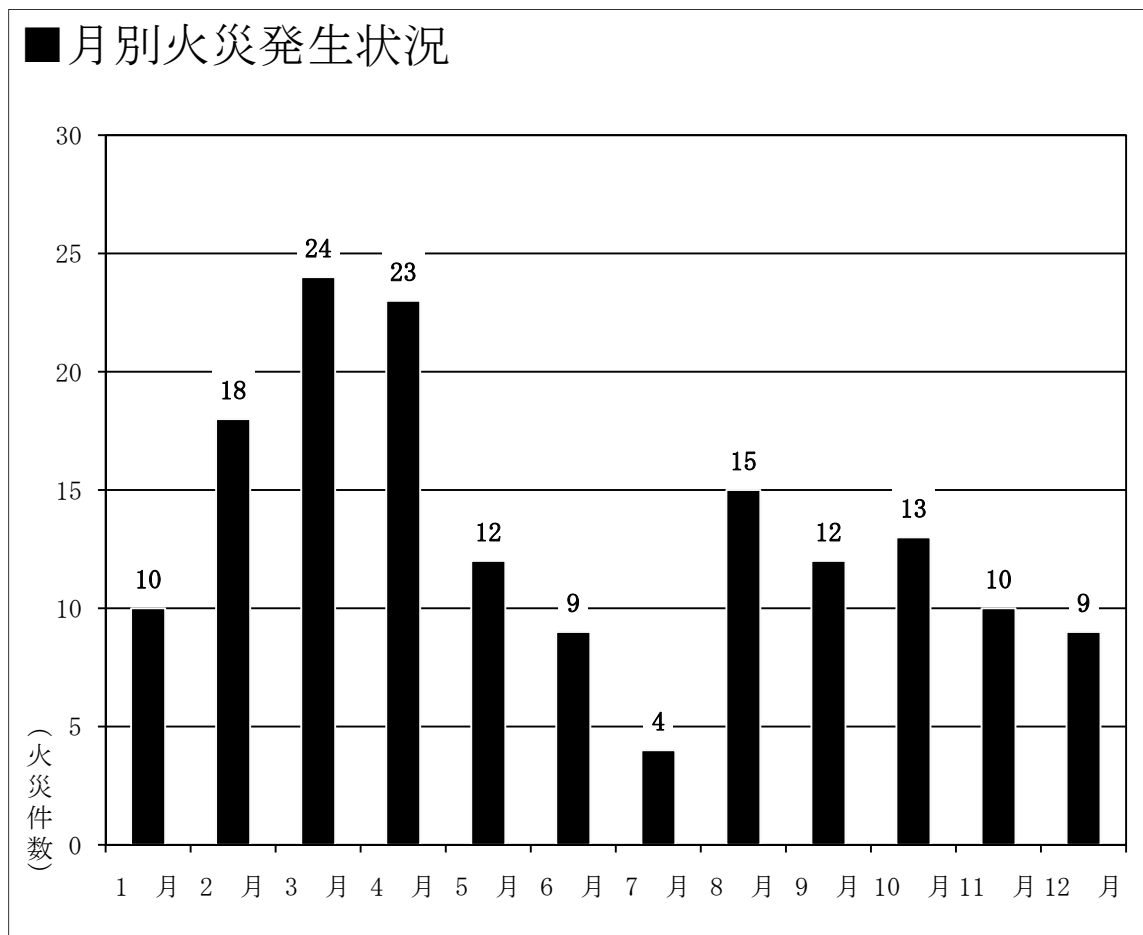
(単位：人、㎡、a、千円)

| り 災 世 帯 | り 災 人 員 | 焼損面積 | | 林 野 焼 損 面 積 | 損 害 見 積 額 | | | | | |
|------------------|------------------|-------------|-------------|----------------------------|-----------|---------|-------------|--------|--------|-------------|
| | | 床 面 積 | 表 面 積 | | 総 額 | 建 物 | | 林 野 | 車 両 | そ の 他 |
| | | | | | | 建 物 | 収 容 物 | | | |
| 2 | 6 | 80 | 2 | — | 4,335 | 2,721 | 1,614 | — | — | — |
| 1 | 2 | — | — | — | — | — | — | — | — | — |
| 10 | 32 | 648 | 38 | 10 | 51,079 | 43,606 | 6,802 | 350 | 220 | 101 |
| 4 | 7 | 206 | 3 | — | 7,545 | 3,362 | 315 | — | 3,741 | 127 |
| 3 | 6 | 174 | 1 | — | 6,860 | 5,070 | 1,761 | — | — | 29 |
| 2 | 5 | 27 | — | — | 1,867 | 1,525 | 301 | — | 40 | 1 |
| 2 | 4 | — | — | — | 3 | — | 3 | — | — | — |
| 6 | 15 | 188 | 10 | — | 7,923 | 5,061 | 2,775 | — | 67 | 20 |
| 3 | 9 | 2 | 5 | — | 384 | 194 | 156 | — | 34 | — |
| 10 | 31 | 245 | 6 | — | 13,828 | 4,921 | 8,758 | — | 147 | 2 |
| 2 | 4 | 108 | 11 | — | 4,467 | 3,040 | 1,238 | — | 187 | 2 |
| 1 | 1 | 67 | 10 | 62 | 238 | 165 | 73 | — | — | — |
| 7 | 21 | 493 | 44 | — | 46,155 | 39,390 | 6,765 | — | — | — |
| 3 | 8 | 173 | 8 | — | 8,351 | 6,139 | 2,042 | — | 170 | — |
| 4 | 9 | 355 | 5 | 4 | 30,167 | 25,045 | 3,376 | — | 1,746 | — |
| 4 | 15 | 132 | — | — | 5,715 | 1,867 | 3,848 | — | — | — |
| 64 | 175 | 2,898 | 143 | 76 | 188,917 | 142,106 | 39,827 | 350 | 6,352 | 282 |

(5) 月別火災発生状況

| 区 分 | 火 災 件 数 | | | | | 死 傷 者 | | 建 物 火 災 | | | |
|------|---------|---------|---------|---------|-----------|-------|-------|---------|-----|-------|-----|
| | 総 数 | 建 物 火 災 | 林 野 火 災 | 車 両 火 災 | そ の 他 火 災 | 死 者 | 負 傷 者 | 焼 損 程 度 | | | |
| | | | | | | | | 全 焼 | 半 焼 | 部 分 焼 | ぼ や |
| 1 月 | 10 | 7 | 1 | 1 | 1 | — | 3 | 2 | 3 | 4 | 1 |
| 2 月 | 18 | 8 | — | — | 10 | — | 5 | 5 | 1 | 4 | 4 |
| 3 月 | 24 | 9 | — | 1 | 14 | — | 4 | 2 | — | 4 | 4 |
| 4 月 | 23 | 11 | 2 | 2 | 8 | — | 4 | 4 | 2 | 3 | 6 |
| 5 月 | 12 | 8 | — | 1 | 3 | — | 3 | 3 | — | 3 | 3 |
| 6 月 | 9 | 5 | — | 1 | 3 | 1 | 3 | 1 | 1 | 3 | 2 |
| 7 月 | 4 | 3 | — | — | 1 | — | — | 2 | — | 3 | 2 |
| 8 月 | 15 | 5 | — | 5 | 5 | 1 | 4 | 1 | 2 | 4 | — |
| 9 月 | 12 | 6 | — | 2 | 4 | 1 | 1 | 2 | 1 | 2 | 2 |
| 10 月 | 13 | 4 | — | 2 | 7 | 1 | 2 | — | — | 1 | 3 |
| 11 月 | 10 | 8 | — | 1 | 1 | 1 | — | 1 | 2 | 2 | 3 |
| 12 月 | 9 | 6 | — | — | 3 | — | — | 2 | 1 | 2 | 2 |
| 総 数 | 159 | 80 | 3 | 16 | 60 | 5 | 29 | 25 | 13 | 35 | 32 |

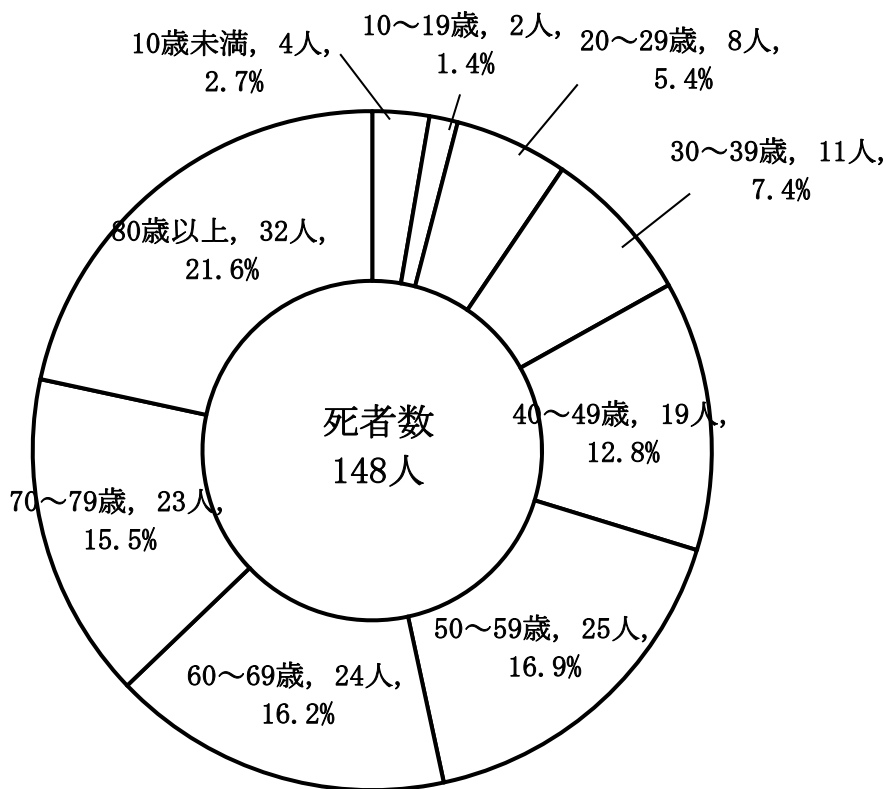
■ 月別火災発生状況



(単位：人、㎡、a、千円)

| り 災 世 帯 | り 災 人 員 | 焼損面積 | | 林 野 焼 損 面 積 | 損 害 見 積 額 | | | | | |
|------------------|------------------|-------------|-------------|----------------------------|-----------|---------|-------------|--------|--------|-------------|
| | | 床 面 積 | 表 面 積 | | 総 額 | 建 物 | | 林 野 | 車 両 | そ の 他 |
| | | | | | | 建 物 | 収 容 物 | | | |
| 4 | 10 | 253 | 12 | 10 | 14,261 | 10,681 | 2,130 | 350 | 1,100 | — |
| 9 | 24 | 358 | 9 | — | 9,840 | 5,172 | 4,668 | — | — | — |
| 6 | 16 | 72 | 11 | — | 4,424 | 426 | 207 | — | 3,741 | 50 |
| 8 | 19 | 200 | 15 | 66 | 6,189 | 3,955 | 2,077 | — | 107 | 50 |
| 7 | 23 | 262 | 5 | — | 8,706 | 6,686 | 1,986 | — | 34 | — |
| 3 | 7 | 211 | 40 | — | 11,210 | 3,163 | 7,975 | — | 70 | 2 |
| 5 | 19 | 399 | 33 | — | 42,404 | 40,856 | 1,548 | — | — | — |
| 4 | 10 | 295 | 7 | — | 28,924 | 20,568 | 7,386 | — | 937 | 33 |
| 2 | 4 | 72 | 4 | — | 591 | 91 | 450 | — | 50 | — |
| 3 | 8 | 25 | — | — | 3,632 | 3,290 | 49 | — | 273 | 20 |
| 7 | 20 | 359 | 4 | — | 33,817 | 23,766 | 9,884 | — | 40 | 127 |
| 6 | 15 | 392 | 3 | — | 24,919 | 23,452 | 1,467 | — | — | — |
| 64 | 175 | 2,898 | 143 | 76 | 188,917 | 142,106 | 39,827 | 350 | 6,352 | 282 |

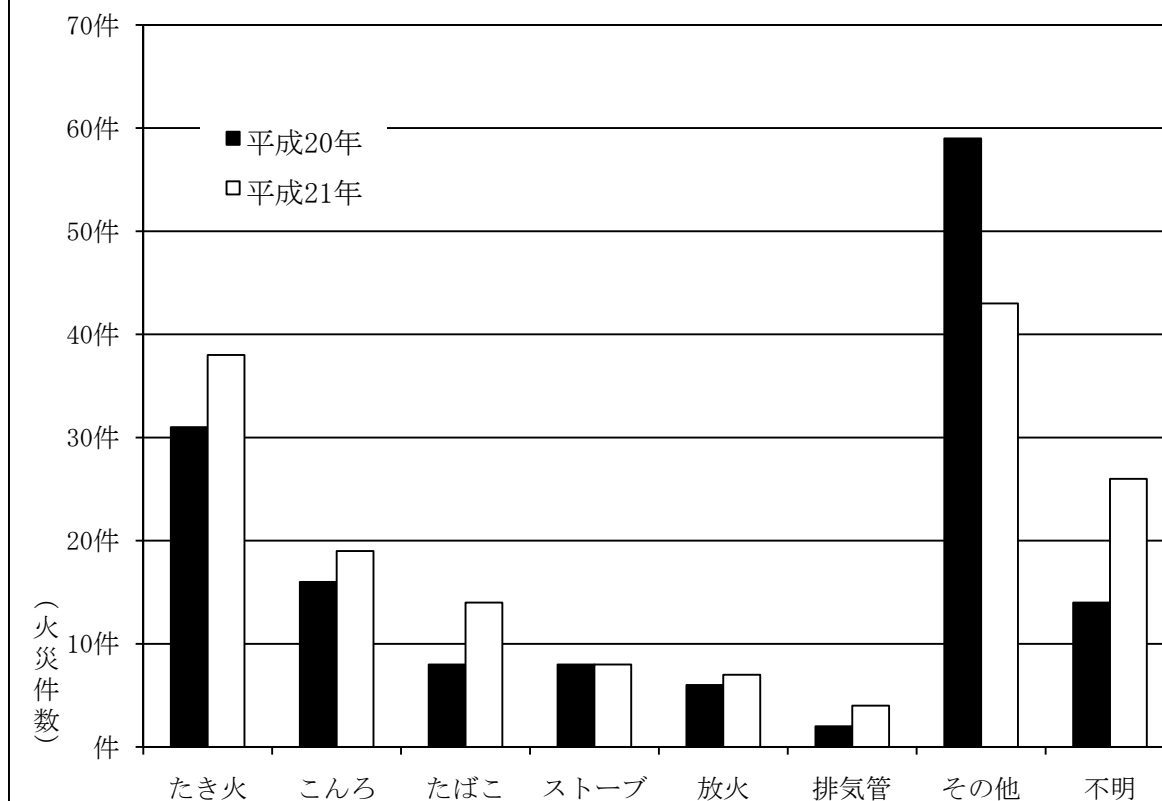
■ 死者の状況（平成5年～平成21年）



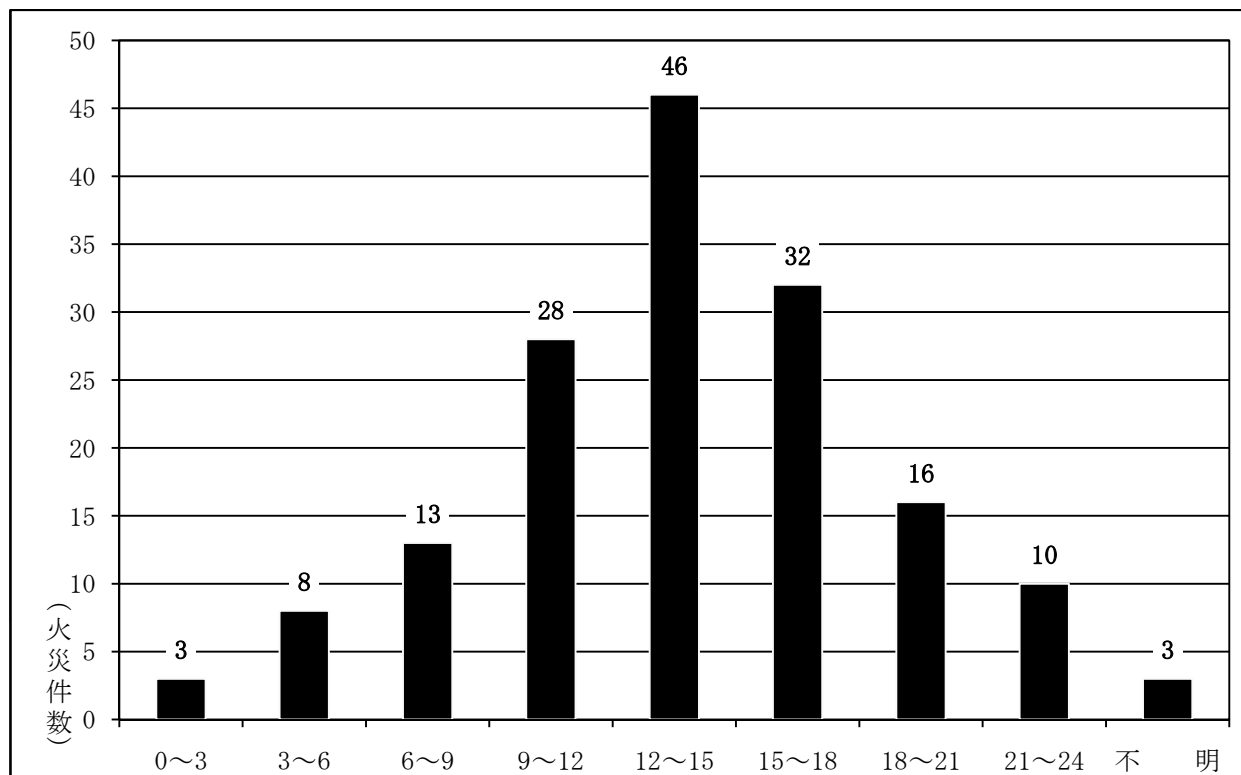
(6) 出火原因別火災発生状況

| 比較順位 | 全国（概数値） | | 長野県 | | 松本広域消防局 | |
|------|-----------------|--------|-----------------|-----|-------------|-----|
| | 原因 | 件数 | 原因 | 件数 | 原因 | 件数 |
| 1位 | 放 火 | 6,534 | た き 火 | 123 | た き 火 | 38 |
| 2位 | こ ん ろ | 5,128 | こ ん ろ | 77 | こ ん ろ | 19 |
| 3位 | た ば こ | 4,987 | た ば こ | 62 | た ば こ | 14 |
| 4位 | 放 火 疑 い | 4,617 | 火 入 れ | 62 | ス ト ー ブ | 8 |
| 5位 | た き 火 | 3,023 | 放 火 疑 い | 53 | 放 火 | 7 |
| 6位 | 火 遊 び | 1,952 | 放 火 | 49 | 排 気 管 | 4 |
| 7位 | 火 入 れ | 1,596 | ス ト ー ブ | 30 | 風 呂 か ま ど | 4 |
| 8位 | ス ト ー ブ | 1,454 | マ ッ チ ・ ラ イ タ ー | 26 | 放 火 疑 い | 3 |
| 9位 | 電 灯 電 話 等 の 配 線 | 1,327 | 電 灯 電 話 等 の 配 線 | 23 | 電 気 機 器 | 3 |
| 10位 | 配 線 器 具 | 1,059 | 排 気 管 | 18 | 煙 突 | 3 |
| | そ の 他 | 13,271 | そ の 他 | 282 | そ の 他 | 30 |
| | 不 明 ・ 調 査 中 | 6,176 | 不 明 ・ 調 査 中 | 137 | 不 明 ・ 調 査 中 | 26 |
| 総 数 | | 51,124 | | 942 | | 159 |

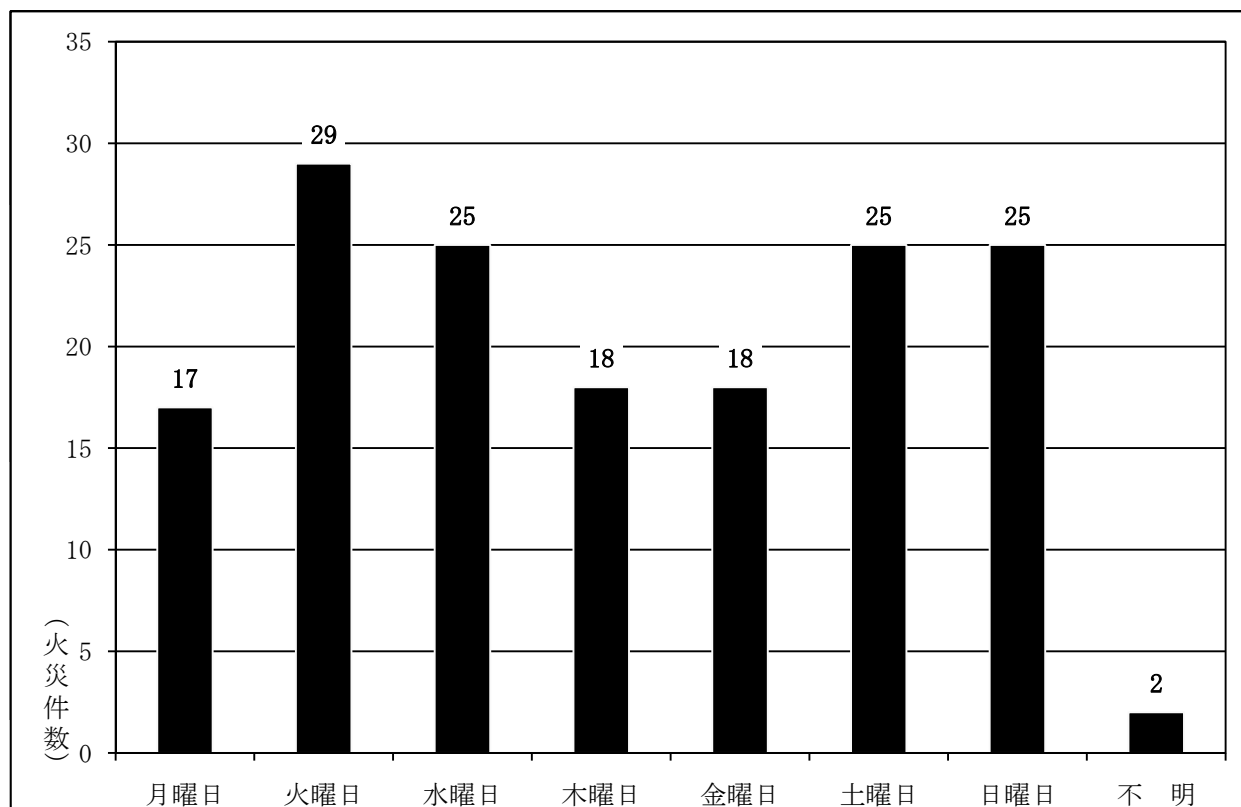
■ 主な出火原因前年比較



(7) 時間帯別火災発生状況



(8) 曜日別火災発生状況



2 防火対象物

(1) 市村別防火対象物の概要

| 用途 | | 市町村 | | | | | | | | | |
|-------|---|-------------|-------|-------|-------|-----|-----|-----|-----|-----|--------|
| | | 松本市 | 塩尻市 | 安曇野市 | 麻績村 | 生坂村 | 山形村 | 朝日村 | 筑北村 | 総数 | |
| 1項 | イ | 劇場等 | 7 | 2 | — | — | — | — | — | — | 9 |
| | ロ | 集会場 | 291 | 70 | 110 | 11 | 2 | 8 | 15 | 16 | 523 |
| 2項 | イ | キャバレー等 | 5 | 1 | 3 | — | — | — | — | — | 9 |
| | ロ | 遊戯場等 | 27 | 10 | 17 | — | — | — | — | — | 54 |
| | ハ | 風俗店等 | 1 | — | — | — | — | — | — | — | 1 |
| 3項 | ニ | カラオケ店等 | 8 | 1 | 4 | — | — | — | — | — | 13 |
| | イ | 料理店等 | 4 | 2 | 9 | — | — | — | — | — | 15 |
| 4項 | ロ | 飲食店等 | 234 | 73 | 82 | 2 | 1 | 4 | 2 | 4 | 402 |
| | | 百貨店等 | 405 | 107 | 148 | 4 | 1 | 13 | 3 | 5 | 686 |
| 5項 | イ | 旅館・ホテル等 | 312 | 30 | 111 | 2 | 4 | 1 | 2 | 4 | 466 |
| | ロ | 共同住宅等 | 2,829 | 639 | 501 | 2 | — | 14 | 1 | 1 | 3,987 |
| 6項 | イ | 病院等 | 174 | 35 | 65 | — | — | 2 | — | 2 | 278 |
| | ロ | 特別養護老人ホーム等 | 62 | 13 | 25 | — | — | 3 | 2 | — | 105 |
| | ハ | デイサービスセンター等 | 117 | 33 | 59 | 5 | 6 | 6 | 3 | 6 | 235 |
| | ニ | 幼稚園等 | 22 | 3 | 1 | — | — | — | — | — | 26 |
| 7項 | | 学校等 | 88 | 20 | 23 | 1 | 2 | 1 | 2 | 3 | 140 |
| 8項 | | 図書館等 | 19 | 4 | 13 | 1 | — | 1 | 1 | 1 | 40 |
| 9項 | イ | 蒸気・熱気浴場等 | — | — | — | — | — | — | — | — | 0 |
| | ロ | 公衆浴場等 | 23 | 2 | 2 | — | — | — | — | — | 27 |
| 10項 | | 停車場等 | 3 | 2 | — | — | — | — | — | — | 5 |
| 11項 | | 神社・寺院等 | 94 | 22 | 33 | 3 | — | 3 | 2 | 5 | 162 |
| 12項 | イ | 工場・作業場 | 760 | 293 | 408 | 18 | 9 | 34 | 19 | 26 | 1,567 |
| | ロ | テレビスタジオ | 1 | — | 1 | — | — | — | — | — | 2 |
| 13項 | イ | 自動車車庫 | 26 | 3 | 8 | — | 1 | 1 | 1 | — | 40 |
| | ロ | 飛行機等格納庫 | 2 | — | — | — | — | — | — | — | 2 |
| 14項 | | 倉庫 | 535 | 123 | 100 | 2 | 2 | 19 | 12 | 2 | 795 |
| 15項 | | その他の事業所 | 900 | 168 | 213 | 20 | 9 | 23 | 14 | 21 | 1,368 |
| 16項 | イ | 複合用途（特定） | 693 | 107 | 103 | 6 | 7 | 8 | 1 | 6 | 931 |
| | ロ | 複合用途（非特定） | 303 | 65 | 53 | 1 | 1 | 5 | 4 | 2 | 434 |
| 16の2項 | | 地下街 | — | — | — | — | — | — | — | — | 0 |
| 16の3項 | | 準地下街 | — | — | — | — | — | — | — | — | 0 |
| 17項 | | 文化財建造物等 | 19 | 7 | 3 | 1 | — | 1 | — | 2 | 33 |
| 18項 | | アーケード | — | — | — | — | — | — | — | — | 0 |
| 総数 | | | 7,964 | 1,835 | 2,095 | 79 | 45 | 147 | 84 | 106 | 12,355 |

(2) 消防署・出張所別防火対象物の概要

| 用途 | | 消防署 | | 丸の内消防署 | 庄内出張所 | 芳川消防署 | 神林出張所 | 渚消防署 | 本郷消防署 | 山辺出張所 | 塩尻消防署 | 広丘消防署 | 豊科消防署 | 梓川消防署 | 安曇出張所 | 穂高消防署 | 麻績消防署 | 明科消防署 | 山形消防署 | 総数 | |
|-------|---------------|--------|-------|--------|-------|-------|-------|------|-------|-------|-------|-------|-------|-------|-------|-------|-------|-------|-------|----|--------|
| | | 丸の内消防署 | 庄内出張所 | | | | | | | | | | | | | | | | | | |
| 1項 | イ 劇場等 | 3 | — | — | 2 | 1 | 1 | — | 2 | — | — | — | — | — | — | — | — | — | — | — | 9 |
| | ロ 集会場 | 27 | 19 | 40 | 40 | 67 | 18 | 22 | 52 | 18 | 39 | 38 | 13 | 41 | 27 | 20 | 42 | — | — | — | 523 |
| 2項 | イ キャバレー等 | 4 | 1 | — | — | — | — | — | 1 | — | 3 | — | — | — | — | — | — | — | — | — | 9 |
| | ロ 遊戯場等 | 3 | 2 | 7 | 4 | 8 | 1 | — | 6 | 4 | 9 | 3 | — | 5 | — | 1 | 1 | — | — | — | 54 |
| | ハ 風俗店等 | 1 | — | — | — | — | — | — | — | — | — | — | — | — | — | — | — | — | — | — | 1 |
| | ニ カラオケ店等 | 2 | 1 | — | 1 | 4 | — | — | — | 1 | 3 | — | — | 1 | — | — | — | — | — | — | 13 |
| 3項 | イ 料理店等 | 2 | — | 1 | — | 1 | — | — | 2 | — | 5 | — | — | 4 | — | — | — | — | — | — | 15 |
| | ロ 飲食店等 | 80 | 23 | 30 | 7 | 48 | 11 | 2 | 52 | 21 | 41 | 16 | 20 | 28 | 6 | 5 | 12 | — | — | — | 402 |
| 4項 | 百貨店等 | 80 | 56 | 86 | 24 | 102 | 7 | 5 | 67 | 40 | 63 | 37 | 5 | 66 | 9 | 11 | 28 | — | — | — | 686 |
| 5項 | イ 旅館・ホテル等 | 18 | 7 | 10 | 1 | 7 | 37 | 31 | 17 | 13 | 15 | 5 | 195 | 90 | 6 | 9 | 5 | — | — | — | 466 |
| | ロ 共同住宅等 | 517 | 313 | 525 | 145 | 636 | 330 | 258 | 320 | 319 | 279 | 86 | 14 | 147 | 3 | 18 | 77 | — | — | — | 3,987 |
| 6項 | イ 病院等 | 44 | 17 | 32 | 10 | 45 | 6 | 7 | 24 | 11 | 27 | 12 | 3 | 26 | 2 | 6 | 6 | — | — | — | 278 |
| | ロ 特別養護老人ホーム等 | 3 | 2 | 5 | 8 | 12 | 9 | 7 | 11 | 2 | 12 | 10 | 1 | 7 | — | 4 | 12 | — | — | — | 105 |
| | ハ デイサービスセンター等 | 12 | 10 | 17 | 10 | 25 | 5 | 6 | 20 | 13 | 25 | 19 | 6 | 17 | 11 | 21 | 18 | — | — | — | 235 |
| | ニ 幼稚園等 | 8 | 1 | 6 | 2 | 2 | 2 | 1 | 2 | 1 | — | — | — | 1 | — | — | — | — | — | — | 26 |
| 7項 | 学校等 | 20 | 11 | 11 | 5 | 21 | 4 | 3 | 13 | 7 | 10 | 5 | 3 | 6 | 4 | 11 | 6 | — | — | — | 140 |
| 8項 | 図書館等 | 4 | — | 2 | 1 | 4 | — | 1 | 4 | — | 5 | 2 | 5 | 7 | 2 | 1 | 2 | — | — | — | 40 |
| 9項 | イ 蒸気・熱気浴場等 | — | — | — | — | — | — | — | — | — | — | — | — | — | — | — | — | — | — | — | 0 |
| | ロ 公衆浴場等 | 8 | 3 | 1 | — | 4 | 2 | 2 | 2 | — | 1 | — | 2 | 1 | — | — | 1 | — | — | — | 27 |
| 10項 | 停車場等 | — | 1 | 1 | 1 | — | — | — | 1 | 1 | — | — | — | — | — | — | — | — | — | — | 5 |
| 11項 | 神社・寺院等 | 24 | 10 | 11 | 8 | 18 | 7 | 4 | 18 | 4 | 9 | 10 | 1 | 14 | 8 | 8 | 8 | — | — | — | 162 |
| 12項 | イ 工場・作業場 | 38 | 45 | 151 | 174 | 212 | 14 | 18 | 197 | 97 | 160 | 92 | 10 | 146 | 44 | 68 | 101 | — | — | — | 1,567 |
| | ロ テレビスタジオ | — | — | — | — | — | — | 1 | — | — | — | 1 | — | — | — | — | — | — | — | — | 2 |
| 13項 | イ 自動車車庫 | 6 | 7 | 4 | 1 | 5 | 1 | 1 | 3 | — | 3 | — | 1 | 5 | — | 1 | 2 | — | — | — | 40 |
| | ロ 飛行機等格納庫 | — | — | — | 2 | — | — | — | — | — | — | — | — | — | — | — | — | — | — | — | 2 |
| 14項 | 倉庫 | 41 | 33 | 140 | 117 | 157 | 6 | 12 | 70 | 53 | 39 | 20 | 4 | 41 | 4 | 18 | 40 | — | — | — | 795 |
| 15項 | その他の事業所 | 128 | 108 | 127 | 76 | 321 | 20 | 19 | 102 | 67 | 79 | 66 | 23 | 79 | 41 | 47 | 65 | — | — | — | 1,368 |
| 16項 | イ 複合用途(特定) | 317 | 121 | 47 | 19 | 89 | 28 | 6 | 75 | 32 | 46 | 18 | 23 | 42 | 12 | 22 | 34 | — | — | — | 931 |
| | ロ 複合用途(非特定) | 85 | 56 | 35 | 17 | 72 | 14 | 7 | 42 | 23 | 27 | 5 | 4 | 22 | 3 | 4 | 18 | — | — | — | 434 |
| 16の2項 | 地下街 | — | — | — | — | — | — | — | — | — | — | — | — | — | — | — | — | — | — | — | 0 |
| 16の3項 | 準地下街 | — | — | — | — | — | — | — | — | — | — | — | — | — | — | — | — | — | — | — | 0 |
| 17項 | 文化財建造物等 | 6 | 4 | 2 | 1 | 2 | — | 1 | 5 | 2 | — | 1 | — | 2 | 3 | 2 | 2 | — | — | — | 33 |
| 18項 | アーケード | — | — | — | — | — | — | — | — | — | — | — | — | — | — | — | — | — | — | — | 0 |
| 総数 | | 1,481 | 851 | 1,291 | 676 | 1,863 | 523 | 414 | 1,108 | 729 | 900 | 446 | 333 | 798 | 185 | 277 | 480 | — | — | — | 12,355 |

(3) 消防同意件数及び査察実施状況

| 用 途 | | 同 意 区 分 | | | | | 防 火 対 象 物 数 | 査 察 実 施 数 |
|-----------------------------|-------------------------|---------|-----|-----|-----|-------|-------------|-----------|
| | | 受 付 件 数 | 新 築 | 増 築 | 改 築 | そ の 他 | | |
| 1 項 | イ 劇 場 等 | 1 | 1 | — | — | — | 9 | 6 |
| | ロ 集 会 場 | 5 | 4 | 1 | — | — | 523 | 133 |
| 2 項 | イ キ ャ バ レ ー 等 | 0 | — | — | — | — | 9 | 4 |
| | ロ 遊 戯 場 等 | 1 | 1 | — | — | — | 54 | 50 |
| | ハ 風 俗 店 等 | 0 | — | — | — | — | 1 | — |
| | ニ カ ラ オ ケ 店 等 | 1 | — | — | — | 1 | 13 | 6 |
| 3 項 | イ 料 理 店 等 | 0 | — | — | — | — | 15 | 7 |
| | ロ 飲 食 店 等 | 15 | 10 | 2 | — | 3 | 402 | 138 |
| 4 項 | 百 貨 店 等 | 28 | 24 | 1 | 1 | 2 | 686 | 386 |
| 5 項 | イ 旅 館 ・ ホ テ ル 等 | 3 | 3 | — | — | — | 466 | 327 |
| | ロ 共 同 住 宅 等 | 65 | 64 | 1 | — | — | 3,987 | 788 |
| 6 項 | イ 病 院 等 | 7 | 6 | 1 | — | — | 278 | 123 |
| | ロ 特 別 養 護 老 人 ホ ー ム 等 | 12 | 11 | 1 | — | — | 105 | 128 |
| | ハ デ イ サ ー ビ ス セ ン タ ー 等 | 13 | 11 | — | 1 | 1 | 235 | 140 |
| | ニ 幼 稚 園 等 | 1 | — | 1 | — | — | 26 | 21 |
| 7 項 | 学 校 等 | 13 | 5 | 7 | 1 | — | 140 | 117 |
| 8 項 | 図 書 館 等 | 1 | — | 1 | — | — | 40 | 23 |
| 9 項 | イ 蒸 気 ・ 熱 気 浴 場 等 | 0 | — | — | — | — | — | — |
| | ロ 公 衆 浴 場 等 | 0 | — | — | — | — | 27 | 9 |
| 10 項 | 停 車 場 等 | 0 | — | — | — | — | 5 | 1 |
| 11 項 | 神 社 ・ 寺 院 等 | 5 | 4 | 1 | — | — | 162 | 50 |
| 12 項 | イ 工 場 ・ 作 業 場 | 26 | 17 | 8 | — | 1 | 1,567 | 364 |
| | ロ テ レ ビ ス タ ジ オ | 0 | — | — | — | — | 2 | 1 |
| 13 項 | イ 自 動 車 車 庫 | 5 | 4 | 1 | — | — | 40 | 12 |
| | ロ 飛 行 機 等 格 納 庫 | 0 | — | — | — | — | 2 | — |
| 14 項 | 倉 庫 | 58 | 44 | 12 | — | 2 | 795 | 120 |
| 15 項 | そ の 他 の 事 業 所 | 65 | 60 | 5 | — | — | 1,368 | 376 |
| 16 項 | イ 複 合 用 途 (特 定) | 17 | 6 | 5 | 3 | 3 | 931 | 321 |
| | ロ 複 合 用 途 (非 特 定) | 6 | 3 | 2 | — | 1 | 434 | 102 |
| 16 の 2 項 | 地 下 街 | 0 | — | — | — | — | — | — |
| 16 の 3 項 | 準 地 下 街 | 0 | — | — | — | — | — | — |
| 17 項 | 文 化 財 建 造 物 等 | 0 | — | — | — | — | 33 | 31 |
| 18 項 | ア ー ケ ー ド | 0 | — | — | — | — | — | — |
| 一 般 住 宅 等 (建 築 設 備 含 む 。) | | 160 | 152 | 7 | 1 | — | — | — |
| 総 数 | | 508 | 430 | 57 | 7 | 14 | 12,355 | 3,784 |

(4) 各種届出状況

| 届出種別 | 消 防 法 関 係 | 火 災 予 防 条 例 関 係 |
|-------------------|-----------|-----------------|
| 消防計画作成（変更）届 | 1,220 | — |
| 防火管理者選任（解任）届 | 976 | — |
| 消防用設備等着工届 | 375 | — |
| 消防用設備等設置届 | 605 | — |
| 圧縮アセチレンガス等の貯蔵・取扱届 | 123 | — |
| 防火責任者選任（解任）届 | — | 459 |
| 防火対象物使用開始届 | — | 338 |
| 炉・かまど・ボイラー等設置届 | — | 117 |
| 発電・変電・蓄電池設備設置届 | — | 71 |
| ネオン管灯設備設置届 | — | 0 |
| 水素ガスを充填する気球の届 | — | 0 |
| 火災とまぎらわしい発煙届 | — | 2,126 |
| 煙火打ち上げ・仕掛け届 | — | 186 |
| 催物開催届 | — | 45 |
| 指定洞道等届（新規・変更） | — | 0 |
| 少量危険物・指定可燃物届 | — | 261 |
| 総 数 | 3,299 | 3,603 |

(5) 甲種防火管理者資格取得講習受講状況

■ 新規講習

| 実施日 | 受講者数（人） | 講習会場 | 主 催 |
|-----------|---------|------|--------------|
| 6月16・17日 | 60 | 安曇野市 | 安曇野市防火管理者協議会 |
| 6月24・25日 | 114 | 松本市 | 松本市防火管理協会 |
| 7月9・10日 | 59 | 塩尻市 | 塩尻市防火管理協会 |
| 10月8・9日 | 59 | 松本市 | 東筑摩郡防火管理協会 |
| 11月26・27日 | 108 | 松本市 | 松本市防火管理協会 |
| 12月8・9日 | 51 | 塩尻市 | 塩尻市防火管理協会 |
| 12月15・16日 | 52 | 松本市 | 松本広域防火管理連合会 |
| 1月26・27日 | 58 | 安曇野市 | 安曇野市防火管理者協議会 |
| 2月17・18日 | 114 | 松本市 | 松本市防火管理協会 |
| 総 数 | 675 | | |

■ 再講習

| 実施日 | 受講者数（人） | 講習会場 | 主 催 |
|-------|---------|------|-------------|
| 9月18日 | 51 | 松本市 | 松本広域防火管理連合会 |

3 危険物施設

(1) 危険物施設の概要

■市村別

| 区分 市町村 | 製造所 | 貯蔵所 | | | | | | | 取扱所 | | | | | 総数 |
|-----------|-----|-------|----------|----------|----------|----------|----------|-------|-------|------------|----------|----------|-------|-------|
| | | 屋内貯蔵所 | 屋外タンク貯蔵所 | 屋内タンク貯蔵所 | 地下タンク貯蔵所 | 簡易タンク貯蔵所 | 移動タンク貯蔵所 | 屋外貯蔵所 | 給油取扱所 | 給油(自家用)取扱所 | 第一種販売取扱所 | 第二種販売取扱所 | 一般取扱所 | |
| 松本市 | — | 82 | 126 | 34 | 429 | — | 241 | 28 | 119 | 67 | 4 | 3 | 154 | 1,287 |
| 塩尻市 | 1 | 36 | 42 | 2 | 136 | — | 76 | 4 | 37 | 21 | — | — | 32 | 387 |
| 安曇野市 | 2 | 41 | 58 | 8 | 199 | — | 116 | 5 | 51 | 28 | — | — | 79 | 587 |
| 山形村 | — | 2 | 1 | — | 15 | — | 73 | — | 3 | 7 | — | — | 3 | 104 |
| 朝日村 | — | 1 | 1 | 1 | 11 | — | 4 | 1 | 2 | 4 | — | — | 4 | 29 |
| 生坂村 | — | — | 3 | — | 5 | — | 2 | — | 3 | 2 | — | — | 7 | 22 |
| 麻績村 | — | — | 2 | — | 14 | — | 4 | — | 4 | 1 | — | — | 2 | 27 |
| 筑北村 | — | 1 | 2 | — | 12 | — | 7 | — | 3 | — | — | — | 5 | 30 |
| 総数 | 3 | 163 | 235 | 45 | 821 | 0 | 523 | 38 | 222 | 130 | 4 | 3 | 286 | 2,473 |

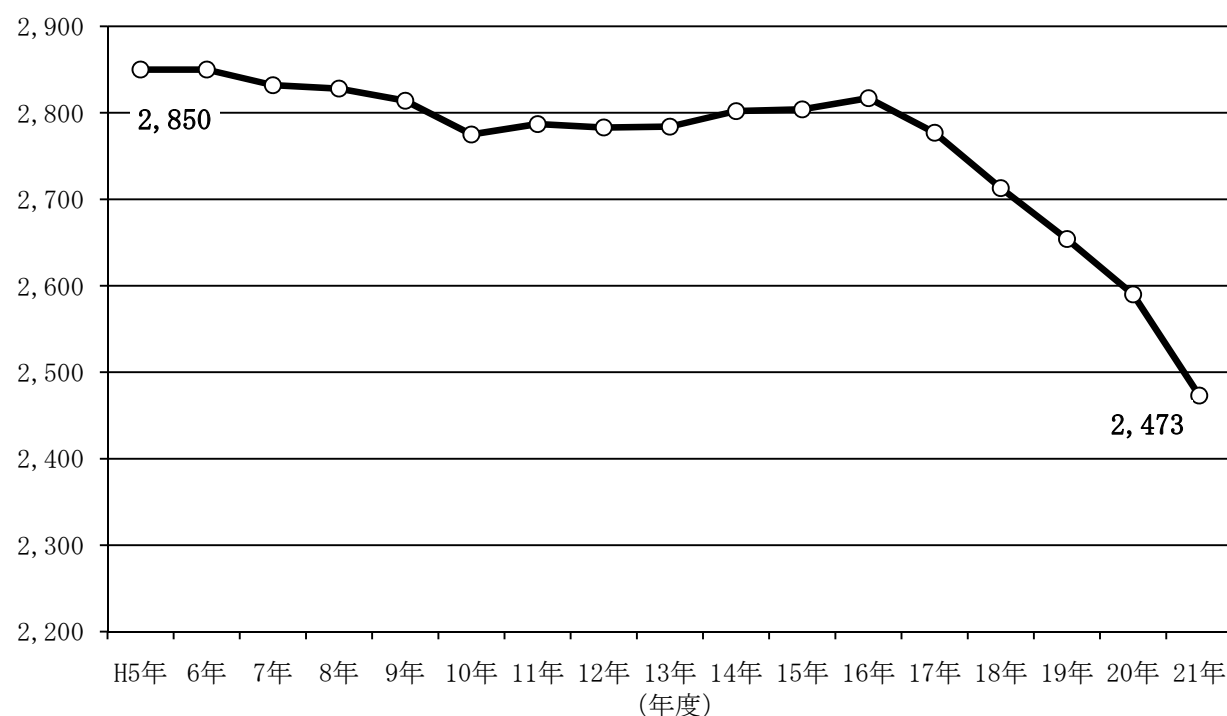
■消防署・出張所別

| | | | | | | | | | | | | | | |
|--------|---|-----|-----|----|-----|---|-----|----|-----|-----|---|---|-----|-------|
| 丸の内消防署 | — | 4 | 1 | 11 | 49 | — | 23 | — | 14 | 1 | — | — | 16 | 119 |
| 庄内出張所 | — | 13 | 2 | 4 | 31 | — | 9 | — | 12 | 3 | 2 | — | 20 | 96 |
| 芳川消防署 | — | 13 | 50 | 2 | 46 | — | 64 | 16 | 14 | 12 | — | — | 25 | 242 |
| 神林出張所 | — | 25 | 15 | 1 | 40 | — | 39 | 4 | 12 | 23 | — | 1 | 16 | 176 |
| 渚消防署 | — | 23 | 16 | 6 | 104 | — | 54 | 5 | 37 | 20 | 2 | — | 35 | 302 |
| 本郷消防署 | — | — | 1 | 1 | 29 | — | 1 | — | 2 | 1 | — | — | 7 | 42 |
| 山辺出張所 | — | — | 3 | 2 | 22 | — | 7 | — | 4 | — | — | 2 | 7 | 47 |
| 塩尻消防署 | 1 | 21 | 27 | 2 | 92 | — | 32 | 3 | 27 | 12 | — | — | 20 | 237 |
| 広丘消防署 | — | 15 | 15 | — | 44 | — | 44 | 1 | 10 | 9 | — | — | 12 | 150 |
| 豊科消防署 | — | 18 | 25 | 2 | 86 | — | 54 | 2 | 22 | 8 | — | — | 38 | 255 |
| 梓川消防署 | 1 | 7 | 15 | 3 | 48 | — | 29 | — | 14 | 3 | — | — | 18 | 138 |
| 安曇出張所 | — | 1 | 29 | 6 | 58 | — | 14 | 2 | 4 | 2 | — | — | 9 | 125 |
| 穂高消防署 | 1 | 16 | 22 | 3 | 74 | — | 27 | 3 | 15 | 10 | — | — | 25 | 196 |
| 麻績消防署 | — | 1 | 4 | — | 26 | — | 11 | — | 7 | 1 | — | — | 7 | 57 |
| 明科消防署 | — | 3 | 8 | 1 | 30 | — | 24 | 1 | 15 | 10 | — | — | 15 | 107 |
| 山形消防署 | — | 3 | 2 | 1 | 42 | — | 91 | 1 | 13 | 15 | — | — | 16 | 184 |
| 総数 | 3 | 163 | 235 | 45 | 821 | 0 | 523 | 38 | 222 | 130 | 4 | 3 | 286 | 2,473 |

(2) 許可・完成検査等の状況

| 区分 | 製造所 | 貯蔵所 | | | | | | | 取扱所 | | | | | その他 | 総数 |
|----------|-----|-------|----------|----------|----------|----------|----------|-------|-------|------------|----------|----------|-------|-----|-----|
| | | 屋内貯蔵所 | 屋外タンク貯蔵所 | 屋内タンク貯蔵所 | 地下タンク貯蔵所 | 簡易タンク貯蔵所 | 移動タンク貯蔵所 | 屋外貯蔵所 | 給油取扱所 | 給油(自家用)取扱所 | 第一種販売取扱所 | 第二種販売取扱所 | 一般取扱所 | | |
| 設置許可 | — | 2 | — | — | 1 | — | 4 | — | 3 | 2 | — | — | 2 | — | 14 |
| 変更許可 | — | 1 | 6 | 2 | 6 | — | 17 | — | 44 | 4 | — | — | 2 | — | 82 |
| 完成検査(設置) | — | 4 | — | — | 1 | — | 4 | — | 3 | — | — | — | 2 | — | 14 |
| 完成検査(変更) | — | — | 9 | 2 | 6 | — | 17 | — | 45 | 4 | — | — | 4 | — | 87 |
| 仮使用 | — | — | 3 | 2 | 1 | — | — | — | 40 | — | — | — | 2 | — | 48 |
| 水圧検査 | — | — | — | — | — | — | — | — | 2 | — | — | — | — | — | 2 |
| 水張検査 | — | — | — | — | — | — | — | — | — | — | — | — | — | 5 | 5 |
| 品名・数量変更 | — | 5 | — | 2 | 2 | — | — | — | — | — | — | — | 2 | — | 11 |
| 譲渡・引渡 | — | 2 | 1 | 1 | 8 | — | 26 | — | 1 | — | — | — | 1 | — | 40 |
| 廃止 | — | 5 | 21 | 2 | 37 | — | 22 | 3 | 13 | 3 | — | — | 9 | — | 115 |
| 保安監督者選解任 | — | 9 | 14 | — | 9 | — | — | — | 90 | 22 | — | 1 | 19 | 1 | 165 |
| 総数 | 0 | 28 | 54 | 11 | 71 | 0 | 90 | 3 | 241 | 35 | 0 | 1 | 43 | 6 | 583 |

■危険物施設数の推移



警 防 編



松本城で文化財防火デー消防訓練が実施される

1 救急統計

(1) 概要

平成21年の救急出場件数は13,795件、搬送人員は13,262人で、前年より出場件数が679件(4.5%)、搬送人員が739人(5.3%)それぞれ減少しています。

これは、1日平均38件(38分に1回)の割合で救急隊が出場し、圏域住民の32人に1人の割合で病院に搬送されたこととなります。

事故種別で見ると、急病が8,438件(61.2%)と最も多く、次いで一般負傷が1,729件(12.5%)、転院搬送が1,553件(11.3%)となっています。

(2) 救急出場状況

| 区 分 | 事故種別 | | | | | | | | | | | | 総 数 |
|---------|------|-------|--------|--------|--------|--------|---------|-----|---------|-------|---------|-------|--------|
| | 火 災 | 自然 災害 | 水 難 事故 | 交 通 事故 | 労 働 災害 | 運 動 競技 | 一 般 負 傷 | 加 害 | 自 損 行 為 | 急 病 | 転 院 搬 送 | そ の 他 | |
| 救急出場件数 | 99 | — | 5 | 1,455 | 109 | 113 | 1,729 | 58 | 218 | 8,438 | 1,553 | 18 | 13,795 |
| 搬 送 人 員 | 27 | — | 1 | 1,650 | 100 | 118 | 1,655 | 50 | 165 | 7,944 | 1,545 | 7 | 13,262 |

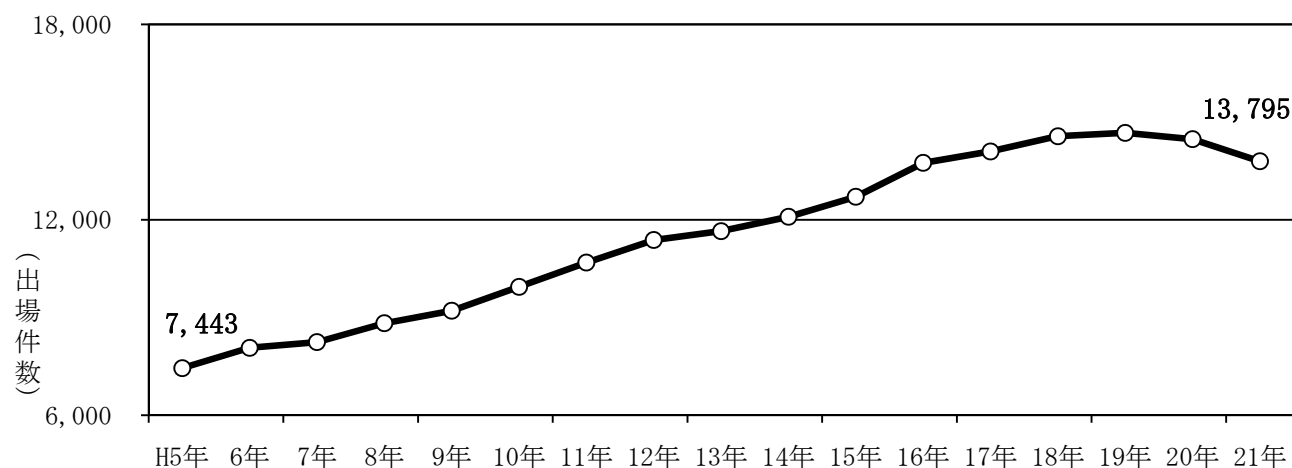
■ 救急出場件数 前年比

| | | | | | | | | | | | | | |
|-------|----|---|-----|-------|-----|------|-------|------|-----|-------|-------|----|--------|
| 平成21年 | 99 | — | 5 | 1,455 | 109 | 113 | 1,729 | 58 | 218 | 8,438 | 1,553 | 18 | 13,795 |
| 平成20年 | 93 | — | 6 | 1,603 | 99 | 139 | 1,750 | 71 | 200 | 8,723 | 1,780 | 10 | 14,474 |
| 増 減 | 6 | — | △ 1 | △ 148 | 10 | △ 26 | △ 21 | △ 13 | 18 | △ 285 | △ 227 | 8 | △ 679 |

■ 搬送人員総数 前年比

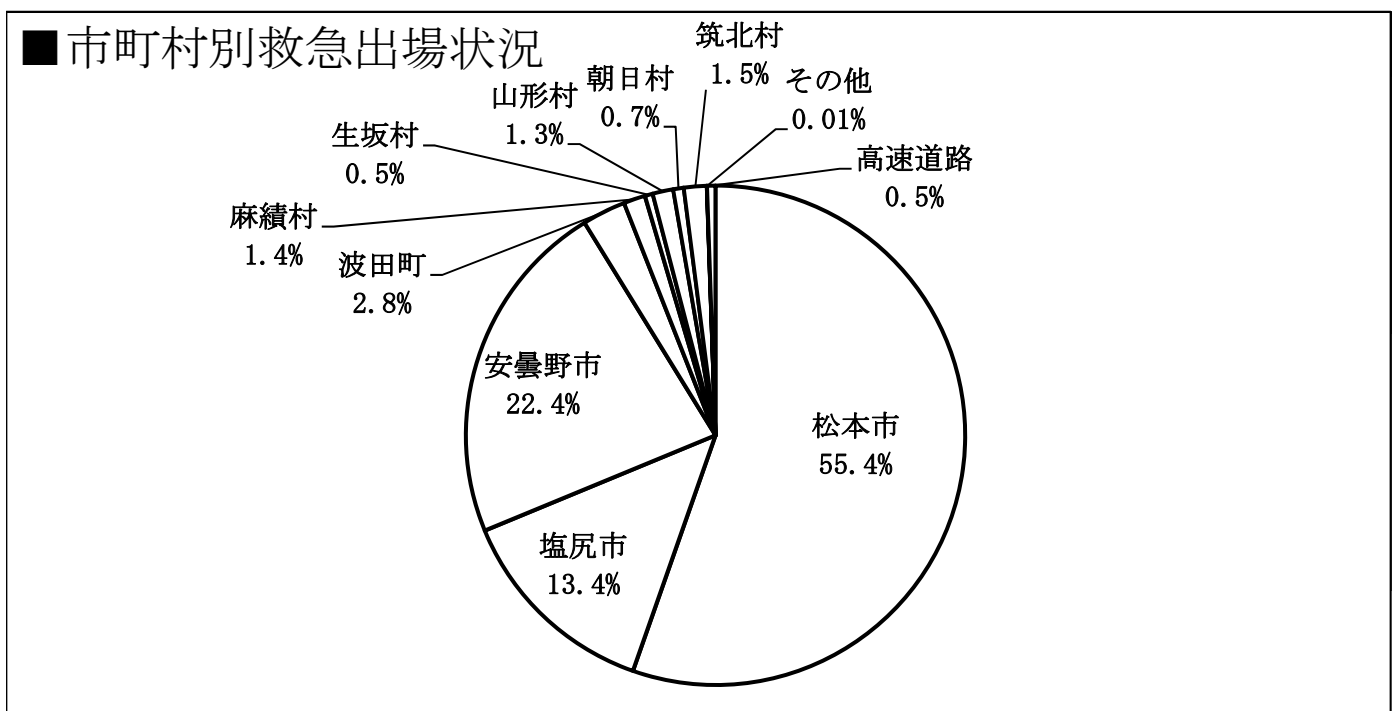
| | | | | | | | | | | | | | |
|-------|----|---|-----|-------|-----|------|-------|------|-----|-------|-------|---|--------|
| 平成21年 | 27 | — | 1 | 1,650 | 100 | 118 | 1,655 | 50 | 165 | 7,944 | 1,545 | 7 | 13,262 |
| 平成20年 | 17 | — | 6 | 1,808 | 100 | 147 | 1,687 | 66 | 158 | 8,230 | 1,777 | 5 | 14,001 |
| 増 減 | 10 | — | △ 5 | △ 158 | 0 | △ 29 | △ 32 | △ 16 | 7 | △ 286 | △ 232 | 2 | △ 739 |

■ 救急出場件数の推移



(3) 市町村別救急出場状況

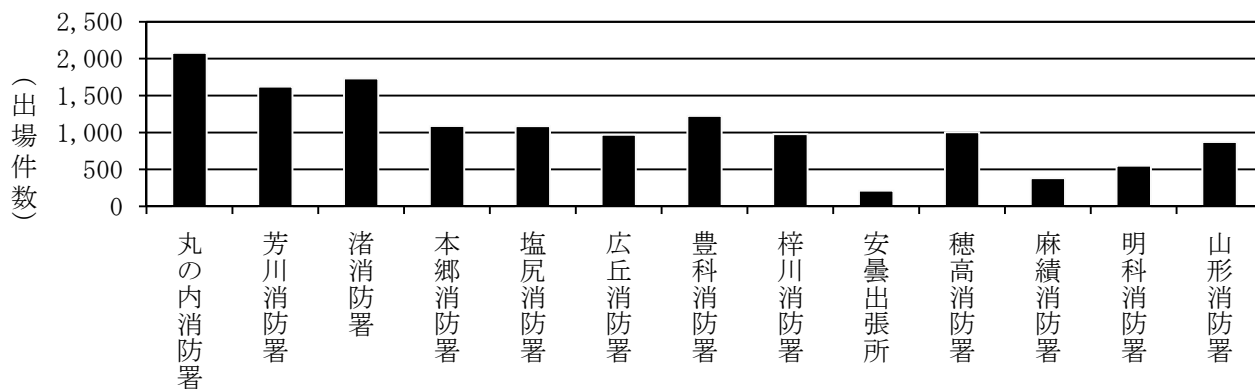
| 区 分 | | 事故種別 | | | | | | | | | | | 総 数 | |
|------|------|--------|----------|------------------|------------------|------------------|------------------|------------------|--------|------------------|--------|------------------|--------|-------------|
| | | 火 災 | 自然 災害 | 水 難 事 故 | 交 通 事 故 | 労 働 災 害 | 運 動 競 技 | 一 般 負 傷 | 加 害 | 自 損 行 為 | 急 病 | 転 院 搬 送 | | そ の 他 |
| 松本市 | 出場件数 | 48 | — | 3 | 797 | 67 | 57 | 989 | 34 | 116 | 4,667 | 848 | 12 | 7,638 |
| | 搬送人員 | 11 | — | — | 880 | 62 | 59 | 947 | 27 | 90 | 4,373 | 845 | 4 | 7,298 |
| 塩尻市 | 出場件数 | 13 | — | — | 212 | 15 | 23 | 220 | 11 | 35 | 1,088 | 226 | 5 | 1,848 |
| | 搬送人員 | 4 | — | — | 223 | 13 | 23 | 206 | 10 | 24 | 1,018 | 223 | 3 | 1,747 |
| 安曇野市 | 出場件数 | 22 | — | 2 | 288 | 19 | 26 | 361 | 9 | 48 | 1,969 | 351 | 1 | 3,096 |
| | 搬送人員 | 10 | — | 1 | 350 | 17 | 28 | 350 | 10 | 36 | 1,870 | 349 | — | 3,021 |
| 波田町 | 出場件数 | 3 | — | — | 63 | 4 | 1 | 50 | 3 | 7 | 198 | 60 | — | 389 |
| | 搬送人員 | — | — | — | 83 | 4 | 1 | 49 | 3 | 5 | 189 | 60 | — | 394 |
| 麻績村 | 出場件数 | 1 | — | — | 4 | 1 | 2 | 24 | — | 1 | 142 | 19 | — | 194 |
| | 搬送人員 | — | — | — | 4 | 1 | 2 | 23 | — | 1 | 135 | 19 | — | 185 |
| 生坂村 | 出場件数 | — | — | — | 12 | — | — | 13 | — | 2 | 44 | — | — | 71 |
| | 搬送人員 | — | — | — | 14 | — | — | 11 | — | 2 | 41 | — | — | 68 |
| 山形村 | 出場件数 | 1 | — | — | 26 | 1 | 1 | 25 | — | 3 | 117 | 10 | — | 184 |
| | 搬送人員 | — | — | — | 29 | 1 | 1 | 23 | — | 3 | 113 | 10 | — | 180 |
| 朝日村 | 出場件数 | — | — | — | 2 | 1 | 2 | 13 | 1 | 4 | 69 | 2 | — | 94 |
| | 搬送人員 | — | — | — | 2 | 1 | 2 | 13 | — | 3 | 67 | 2 | — | 90 |
| 筑北村 | 出場件数 | 4 | — | — | 6 | — | 1 | 31 | — | 1 | 124 | 37 | — | 204 |
| | 搬送人員 | 2 | — | — | 5 | — | 2 | 30 | — | 1 | 122 | 37 | — | 199 |
| その他 | 出場件数 | 1 | — | — | 1 | — | — | — | — | — | — | — | — | 2 |
| | 搬送人員 | — | — | — | 1 | — | — | — | — | — | — | — | — | 1 |
| 高速道路 | 出場件数 | 6 | — | — | 44 | 1 | — | 3 | — | 1 | 20 | — | — | 75 |
| | 搬送人員 | — | — | — | 59 | 1 | — | 3 | — | — | 16 | — | — | 79 |
| 総 数 | 出場件数 | 99 | 0 | 5 | 1,455 | 109 | 113 | 1,729 | 58 | 218 | 8,438 | 1,553 | 18 | 13,795 |
| | 搬送人員 | 27 | 0 | 1 | 1,650 | 100 | 118 | 1,655 | 50 | 165 | 7,944 | 1,545 | 7 | 13,262 |



(4) 消防署・出張所別救急出場状況

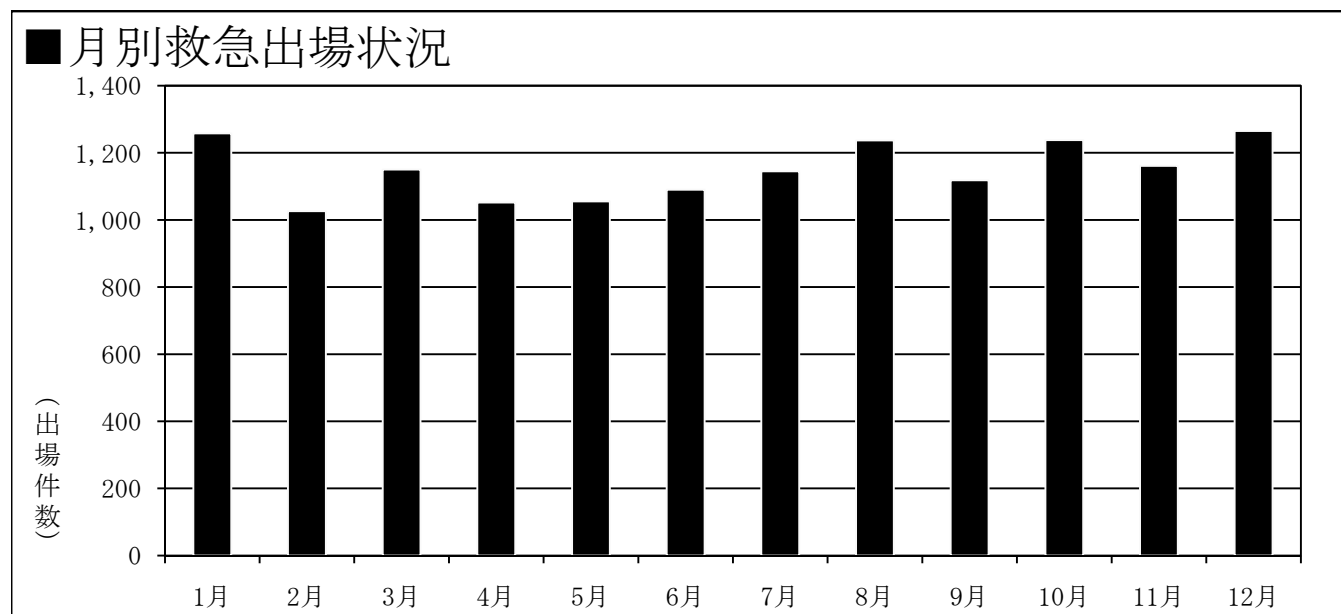
| 区 分 | | 事故種別 | | | | | | | | | | | | 総 数 |
|--------|------|--------|----------|------------------|------------------|------------------|------------------|------------------|--------|------------------|--------|------------------|-------------|--------|
| | | 火 災 | 自然 災害 | 水 難 事 故 | 交 通 事 故 | 労 働 災 害 | 運 動 競 技 | 一 般 負 傷 | 加 害 | 自 損 行 為 | 急 病 | 転 院 搬 送 | そ の 他 | |
| 丸の内消防署 | 出場件数 | 15 | — | — | 208 | 11 | 6 | 281 | 7 | 35 | 1,279 | 229 | 8 | 2,079 |
| | 搬送人員 | 4 | — | — | 216 | 11 | 7 | 267 | 5 | 25 | 1,190 | 229 | 3 | 1,957 |
| 芳川消防署 | 出場件数 | 19 | — | — | 158 | 24 | 10 | 184 | 7 | 30 | 978 | 211 | — | 1,621 |
| | 搬送人員 | 6 | — | — | 173 | 23 | 10 | 178 | 7 | 25 | 916 | 208 | — | 1,546 |
| 渚消防署 | 出場件数 | 8 | — | 1 | 221 | 11 | 9 | 207 | 10 | 21 | 1,016 | 226 | 1 | 1,731 |
| | 搬送人員 | — | — | — | 263 | 9 | 9 | 202 | 8 | 16 | 941 | 225 | 1 | 1,674 |
| 本郷消防署 | 出場件数 | 14 | — | 1 | 109 | 9 | 18 | 163 | 4 | 13 | 671 | 83 | 4 | 1,089 |
| | 搬送人員 | 3 | — | — | 108 | 8 | 19 | 154 | 2 | 13 | 644 | 83 | — | 1,034 |
| 塩尻消防署 | 出場件数 | 3 | — | — | 117 | 6 | 17 | 144 | 6 | 18 | 605 | 166 | 3 | 1,085 |
| | 搬送人員 | 1 | — | — | 120 | 6 | 17 | 131 | 5 | 12 | 571 | 164 | 2 | 1,029 |
| 広丘消防署 | 出場件数 | 4 | — | — | 129 | 9 | 9 | 101 | 6 | 26 | 606 | 78 | 1 | 969 |
| | 搬送人員 | — | — | — | 142 | 8 | 9 | 99 | 6 | 18 | 559 | 77 | 1 | 919 |
| 豊科消防署 | 出場件数 | 7 | — | — | 119 | 10 | 8 | 137 | 4 | 15 | 765 | 159 | 1 | 1,225 |
| | 搬送人員 | 3 | — | — | 149 | 10 | 9 | 135 | 5 | 12 | 726 | 159 | — | 1,208 |
| 梓川消防署 | 出場件数 | 8 | — | — | 105 | 1 | 6 | 113 | 3 | 16 | 625 | 101 | — | 978 |
| | 搬送人員 | 1 | — | — | 125 | 1 | 6 | 107 | 2 | 12 | 582 | 100 | — | 936 |
| 安曇出張所 | 出場件数 | 1 | — | 1 | 19 | 5 | 5 | 44 | 1 | 1 | 128 | 7 | — | 212 |
| | 搬送人員 | — | — | — | 22 | 3 | 5 | 43 | — | — | 118 | 8 | — | 199 |
| 穂高消防署 | 出場件数 | 13 | — | 2 | 92 | 6 | 10 | 122 | 2 | 21 | 635 | 100 | — | 1,003 |
| | 搬送人員 | 7 | — | 1 | 107 | 5 | 10 | 119 | 2 | 15 | 609 | 100 | — | 975 |
| 麻績消防署 | 出場件数 | 1 | — | — | 22 | 2 | 3 | 51 | — | 2 | 253 | 47 | — | 381 |
| | 搬送人員 | — | — | — | 31 | 2 | 4 | 49 | — | 2 | 244 | 47 | — | 379 |
| 明科消防署 | 出場件数 | 2 | — | — | 42 | 4 | 5 | 64 | 4 | 6 | 354 | 69 | — | 550 |
| | 搬送人員 | 2 | — | — | 52 | 4 | 6 | 58 | 4 | 5 | 336 | 68 | — | 535 |
| 山形消防署 | 出場件数 | 4 | — | — | 114 | 11 | 7 | 118 | 4 | 14 | 523 | 77 | — | 872 |
| | 搬送人員 | — | — | — | 142 | 10 | 7 | 113 | 4 | 10 | 508 | 77 | — | 871 |
| 総 数 | 出場件数 | 99 | 0 | 5 | 1,455 | 109 | 113 | 1,729 | 58 | 218 | 8,438 | 1,553 | 18 | 13,795 |
| | 搬送人員 | 27 | 0 | 1 | 1,650 | 100 | 118 | 1,655 | 50 | 165 | 7,944 | 1,545 | 7 | 13,262 |

■ 消防署・出張所別救急出場状況



(5) 月別救急出場状況

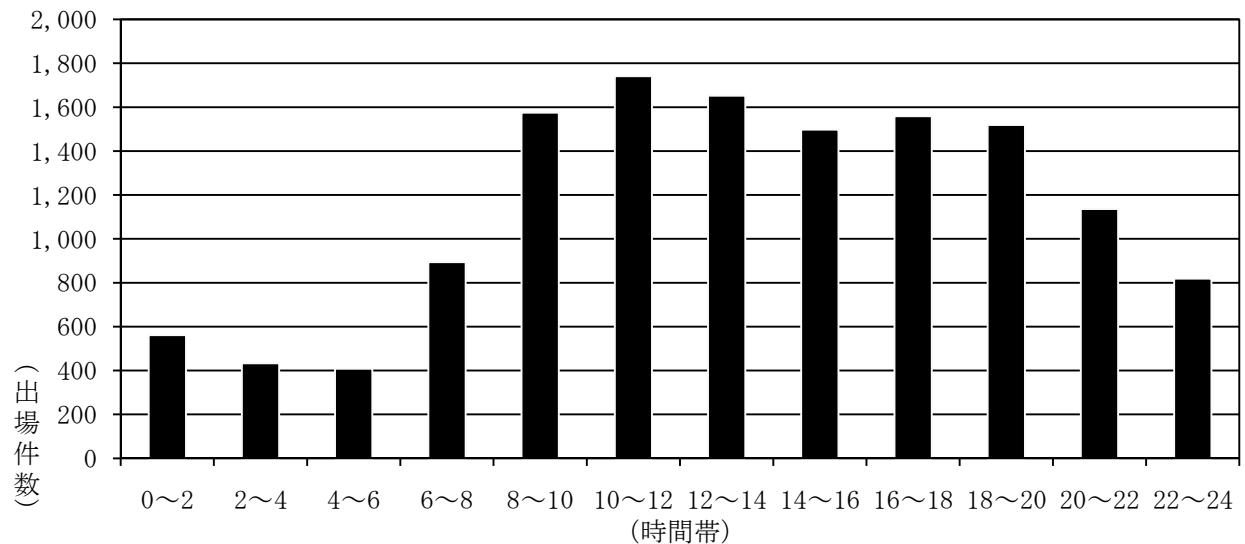
| 区 分 | 事故種別 | | | | | | | | | | | | 総 数 |
|------|--------|----------|------------------|------------------|------------------|------------------|------------------|--------|------------------|--------|------------------|-------------|--------|
| | 火 災 | 自然 災害 | 水 難 事 故 | 交 通 事 故 | 労 働 災 害 | 運 動 競 技 | 一 般 負 傷 | 加 害 | 自 損 行 為 | 急 病 | 転 院 搬 送 | そ の 他 | |
| 1 月 | 9 | — | — | 112 | 7 | 2 | 160 | 2 | 15 | 795 | 155 | 1 | 1,258 |
| 2 月 | 9 | — | — | 86 | 5 | 4 | 123 | 3 | 21 | 652 | 123 | — | 1,026 |
| 3 月 | 12 | — | — | 107 | 12 | 2 | 141 | 6 | 21 | 686 | 161 | 2 | 1,150 |
| 4 月 | 14 | — | — | 120 | 9 | 13 | 132 | 1 | 23 | 626 | 114 | — | 1,052 |
| 5 月 | 7 | — | — | 145 | 6 | 12 | 114 | 2 | 13 | 645 | 111 | — | 1,055 |
| 6 月 | 6 | — | 2 | 138 | 11 | 16 | 129 | 5 | 16 | 622 | 143 | 2 | 1,090 |
| 7 月 | 4 | — | 2 | 101 | 14 | 23 | 156 | 3 | 22 | 687 | 132 | 1 | 1,145 |
| 8 月 | 13 | — | — | 128 | 10 | 12 | 180 | 7 | 21 | 741 | 122 | 3 | 1,237 |
| 9 月 | 5 | — | — | 129 | 6 | 11 | 150 | 6 | 17 | 673 | 119 | 2 | 1,118 |
| 10 月 | 7 | — | 1 | 153 | 9 | 9 | 152 | 6 | 22 | 753 | 123 | 3 | 1,238 |
| 11 月 | 7 | — | — | 120 | 12 | 5 | 137 | 10 | 10 | 748 | 109 | 3 | 1,161 |
| 12 月 | 6 | — | — | 116 | 8 | 4 | 155 | 7 | 17 | 810 | 141 | 1 | 1,265 |
| 総 数 | 99 | 0 | 5 | 1,455 | 109 | 113 | 1,729 | 58 | 218 | 8,438 | 1,553 | 18 | 13,795 |



(6) 時間帯別救急出場状況

| 区 分 | 事故種別 | | | | | | | | | | | | 総 数 |
|-------|--------|------------------|------------------|------------------|------------------|------------------|------------------|--------|------------------|--------|------------------|-------------|--------|
| | 火 災 | 自 然 災 害 | 水 難 事 故 | 交 通 事 故 | 労 働 災 害 | 運 動 競 技 | 一 般 負 傷 | 加 害 | 自 損 行 為 | 急 病 | 転 院 搬 送 | そ の 他 | |
| 0～2 | 2 | — | — | 48 | — | — | 67 | 9 | 9 | 412 | 11 | 3 | 561 |
| 2～4 | 4 | — | — | 18 | 3 | — | 43 | 6 | 13 | 333 | 11 | 2 | 433 |
| 4～6 | 3 | — | 1 | 41 | 3 | — | 37 | 5 | 9 | 298 | 10 | 1 | 408 |
| 6～8 | 3 | — | — | 119 | 4 | 3 | 106 | 2 | 13 | 631 | 12 | 1 | 894 |
| 8～10 | 6 | — | — | 181 | 16 | 11 | 217 | 3 | 22 | 954 | 165 | — | 1,575 |
| 10～12 | 10 | — | 1 | 192 | 24 | 28 | 224 | 1 | 22 | 879 | 357 | 3 | 1,741 |
| 12～14 | 13 | — | — | 148 | 18 | 25 | 211 | 3 | 22 | 910 | 301 | 1 | 1,652 |
| 14～16 | 17 | — | — | 195 | 22 | 19 | 192 | 2 | 17 | 843 | 189 | 2 | 1,498 |
| 16～18 | 13 | — | 1 | 200 | 11 | 10 | 207 | 4 | 30 | 805 | 277 | 1 | 1,559 |
| 18～20 | 13 | — | — | 176 | 7 | 4 | 195 | 5 | 22 | 968 | 128 | 1 | 1,519 |
| 20～22 | 8 | — | 2 | 91 | 1 | 13 | 140 | 5 | 24 | 796 | 55 | 1 | 1,136 |
| 22～24 | 7 | — | — | 46 | — | — | 90 | 13 | 15 | 609 | 37 | 2 | 819 |
| 総 数 | 99 | 0 | 5 | 1,455 | 109 | 113 | 1,729 | 58 | 218 | 8,438 | 1,553 | 18 | 13,795 |

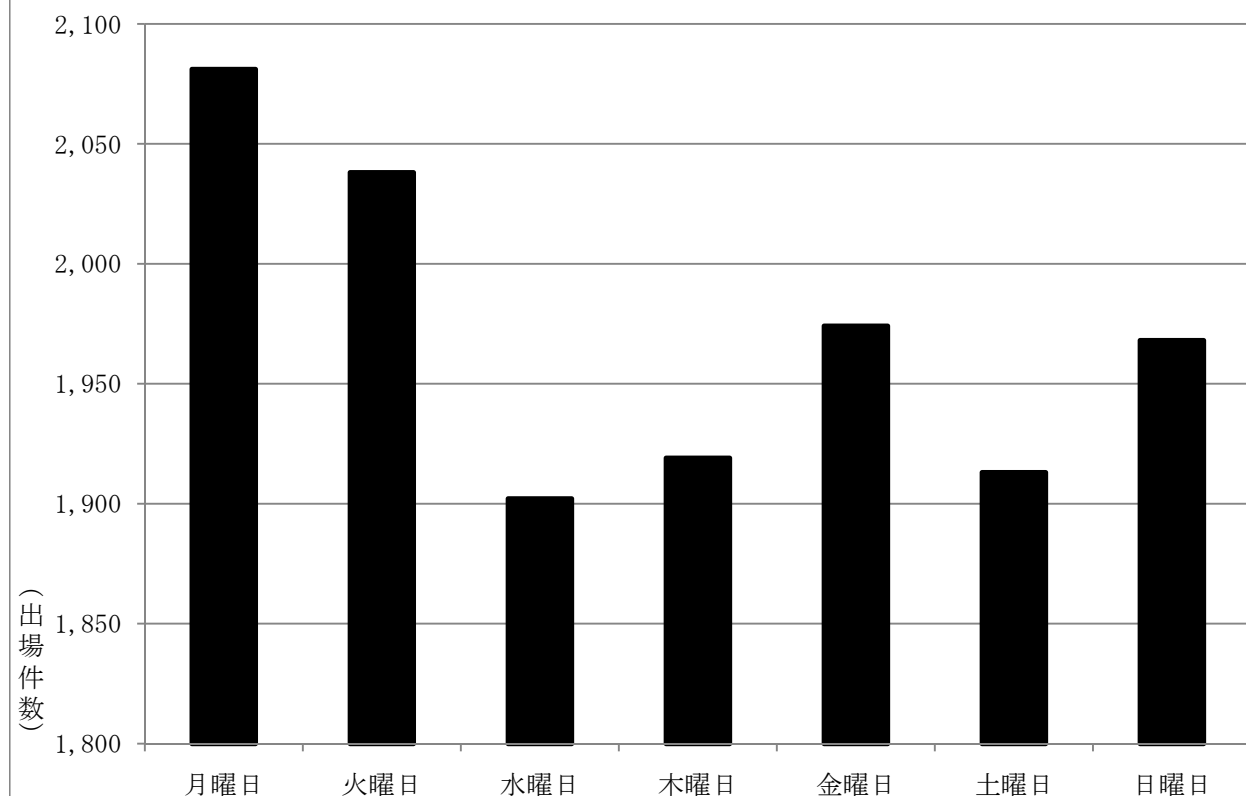
■ 時間帯別救急出場状況



(7) 曜日別救急出場状況

| 区分 | 事故種別 | | | | | | | | | | | | 総数 |
|-----|------|------|------|-------|------|------|-------|----|------|-------|-------|-----|--------|
| | 火災 | 自然災害 | 水難事故 | 交通事故 | 労働災害 | 運動競技 | 一般負傷 | 加害 | 自損行為 | 急病 | 転院搬送 | その他 | |
| 月曜日 | 12 | — | — | 213 | 17 | 6 | 251 | 11 | 32 | 1,265 | 274 | — | 2,081 |
| 火曜日 | 15 | — | 1 | 203 | 18 | 12 | 258 | 6 | 30 | 1,206 | 286 | 3 | 2,038 |
| 水曜日 | 19 | — | 1 | 196 | 12 | 8 | 240 | 13 | 36 | 1,144 | 228 | 5 | 1,902 |
| 木曜日 | 13 | — | 1 | 212 | 20 | 9 | 209 | 13 | 31 | 1,188 | 220 | 3 | 1,919 |
| 金曜日 | 11 | — | — | 237 | 20 | 8 | 230 | 4 | 29 | 1,186 | 246 | 3 | 1,974 |
| 土曜日 | 18 | — | — | 200 | 15 | 21 | 256 | 5 | 26 | 1,172 | 196 | 4 | 1,913 |
| 日曜日 | 11 | — | 2 | 194 | 7 | 49 | 285 | 6 | 34 | 1,277 | 103 | — | 1,968 |
| 総数 | 99 | 0 | 5 | 1,455 | 109 | 113 | 1,729 | 58 | 218 | 8,438 | 1,553 | 18 | 13,795 |

■ 曜日別救急出場状況

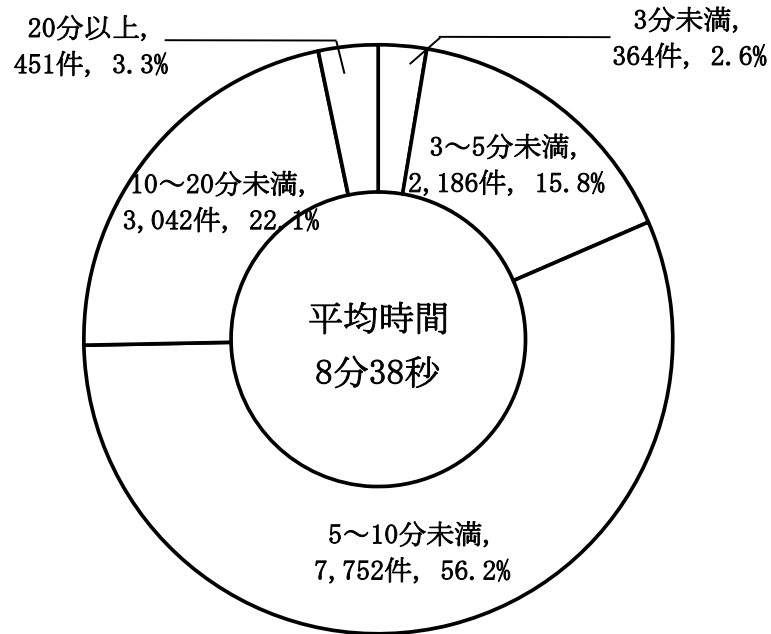


(8) 搬送人員の状況

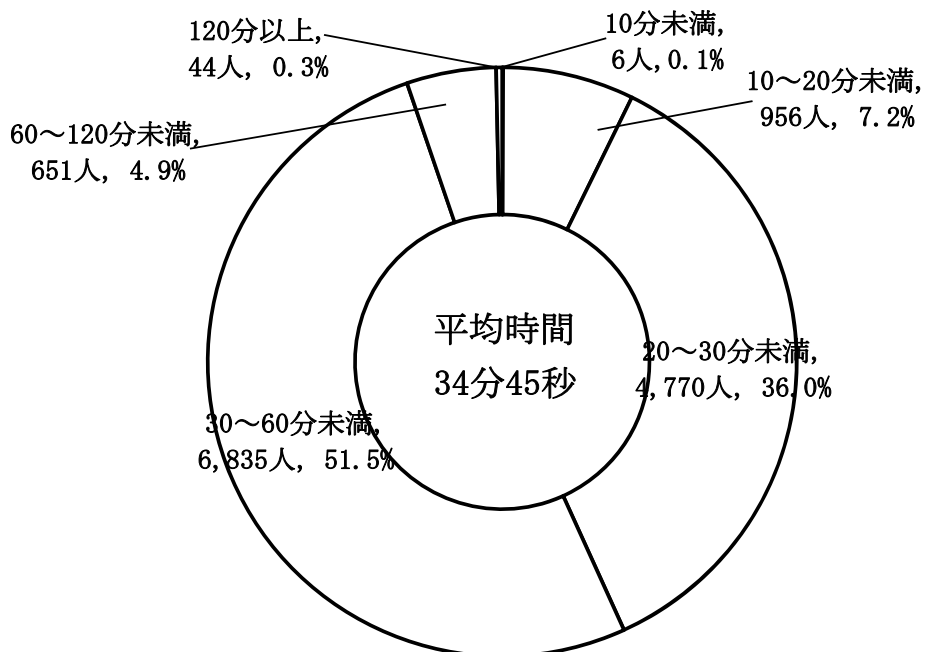
■ 傷病程度別搬送人員の状況

| 区 分 | | 事故種別 | | | | | | | | | | | 総 数 | | |
|-------|-----|--------|------------------|------------------|------------------|------------------|------------------|------------------|--------|------------------|--------|------------------|--------|-------------|-------|
| | | 火 災 | 自 然 災 害 | 水 難 事 故 | 交 通 事 故 | 労 働 災 害 | 運 動 競 技 | 一 般 負 傷 | 加 害 | 自 損 行 為 | 急 病 | 転 院 搬 送 | | そ の 他 | |
| 新生児 | 死 亡 | — | — | — | — | — | — | — | — | — | 1 | — | — | 1 | |
| | 重 症 | — | — | — | — | — | — | — | — | — | — | 2 | — | 2 | |
| | 中等症 | — | — | — | — | — | — | — | — | — | 4 | 2 | 1 | 7 | |
| | 軽 症 | — | — | — | — | — | — | — | — | — | 1 | 1 | — | 2 | |
| | その他 | — | — | — | — | — | — | — | — | — | — | — | — | 0 | |
| | 計 | 0 | 0 | 0 | 0 | 0 | 0 | 0 | 0 | 0 | 6 | 5 | 1 | 12 | |
| 乳幼児 | 死 亡 | — | — | — | — | — | — | — | — | — | — | — | — | 0 | |
| | 重 症 | — | — | — | — | — | — | 3 | — | — | 4 | 4 | — | 11 | |
| | 中等症 | — | — | — | 2 | — | — | 12 | — | — | 80 | 48 | — | 142 | |
| | 軽 症 | — | — | 1 | 56 | — | — | 137 | 1 | — | 270 | 17 | — | 482 | |
| | その他 | — | — | — | — | — | — | — | — | — | — | — | — | 0 | |
| | 計 | 0 | 0 | 1 | 58 | 0 | 0 | 152 | 1 | 0 | 354 | 69 | 0 | 635 | |
| 少 年 | 死 亡 | — | — | — | — | — | — | 2 | — | — | — | — | — | 2 | |
| | 重 症 | — | — | — | 5 | — | — | 2 | — | 1 | 3 | — | — | 11 | |
| | 中等症 | — | — | — | 31 | — | — | 15 | 11 | 1 | 4 | 55 | 40 | 157 | |
| | 軽 症 | — | — | — | 166 | — | — | 36 | 57 | 4 | 1 | 161 | 9 | 434 | |
| | その他 | — | — | — | — | — | — | — | 1 | — | — | — | — | 1 | |
| | 計 | 0 | 0 | 0 | 202 | 0 | 51 | 73 | 5 | 6 | 219 | 49 | 0 | 605 | |
| 成 人 | 死 亡 | — | — | — | 1 | 1 | — | 1 | — | 9 | 20 | — | — | 32 | |
| | 重 症 | 2 | — | — | 29 | 6 | — | 19 | — | 13 | 95 | 52 | — | 217 | |
| | 中等症 | 3 | — | — | 134 | 37 | — | 16 | 7 | 59 | 803 | 298 | 6 | 1,477 | |
| | 軽 症 | 13 | — | — | 890 | 35 | — | 49 | 32 | 53 | 1,596 | 78 | — | 3,065 | |
| | その他 | — | — | — | 2 | — | — | — | 2 | — | — | 1 | — | 5 | |
| | 計 | 18 | 0 | 0 | 1,056 | 79 | 66 | 455 | 39 | 134 | 2,514 | 429 | 6 | 4,796 | |
| 高 齢 者 | 死 亡 | — | — | — | 1 | — | — | 17 | — | 3 | 122 | 3 | — | 146 | |
| | 重 症 | 1 | — | — | 28 | 2 | — | 86 | — | 6 | 413 | 125 | — | 661 | |
| | 中等症 | 3 | — | — | 74 | 9 | — | 395 | — | 10 | 2,609 | 742 | — | 3,842 | |
| | 軽 症 | 5 | — | — | 231 | 10 | — | 477 | 5 | 6 | 1,706 | 123 | — | 2,564 | |
| | その他 | — | — | — | — | — | — | — | — | — | 1 | — | — | 1 | |
| | 計 | 9 | 0 | 0 | 334 | 21 | 1 | 975 | 5 | 25 | 4,851 | 993 | 0 | 7,214 | |
| 総 数 | 死 亡 | — | — | — | 2 | 1 | — | 20 | — | 12 | 143 | 3 | — | 181 | |
| | 重 症 | 3 | — | — | 62 | 8 | — | 110 | — | 20 | 515 | 183 | — | 902 | |
| | 中等症 | 6 | — | — | 241 | 46 | — | 31 | 532 | 8 | 73 | 3,551 | 1,130 | 7 | 5,625 |
| | 軽 症 | 18 | — | 1 | 1,343 | 45 | — | 86 | 990 | 42 | 60 | 3,734 | 228 | — | 6,547 |
| | その他 | — | — | — | 2 | — | — | — | 3 | — | — | 1 | 1 | — | 7 |
| | 計 | 27 | 0 | 1 | 1,650 | 100 | 118 | 1,655 | 50 | 165 | 7,944 | 1,545 | 7 | 13,262 | |

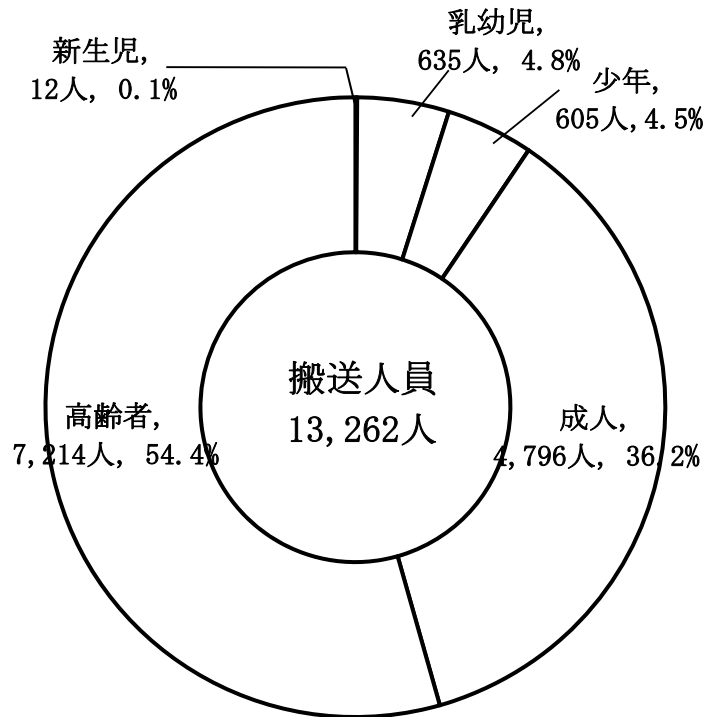
■ 現場到着までの所要時間の状況




■ 収容医療機関までの所要時間の状況



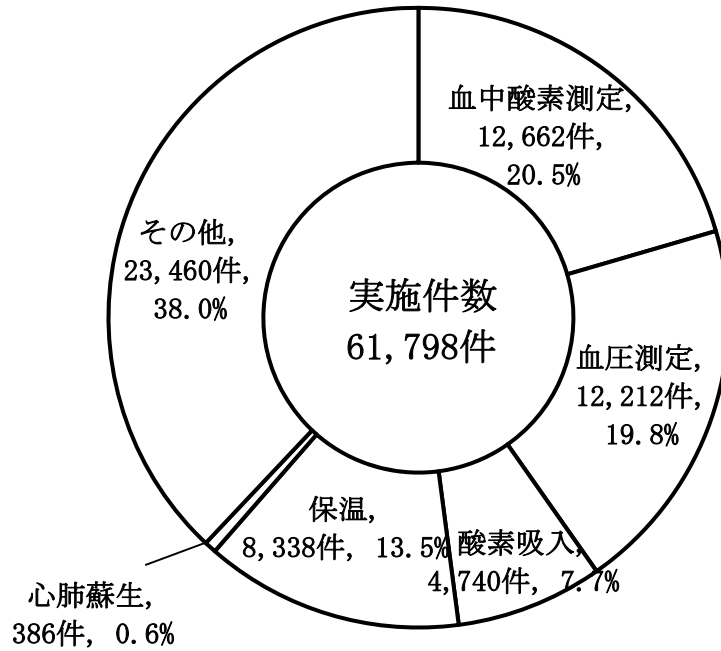
■ 年齢区分別搬送状況



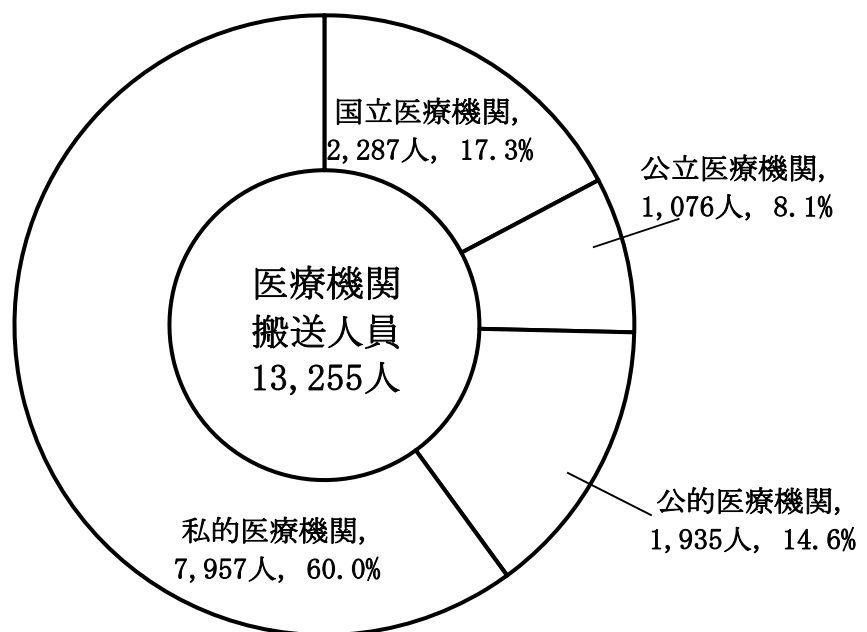
■ 傷病程度別搬送状況



■ 応急処置実施状況

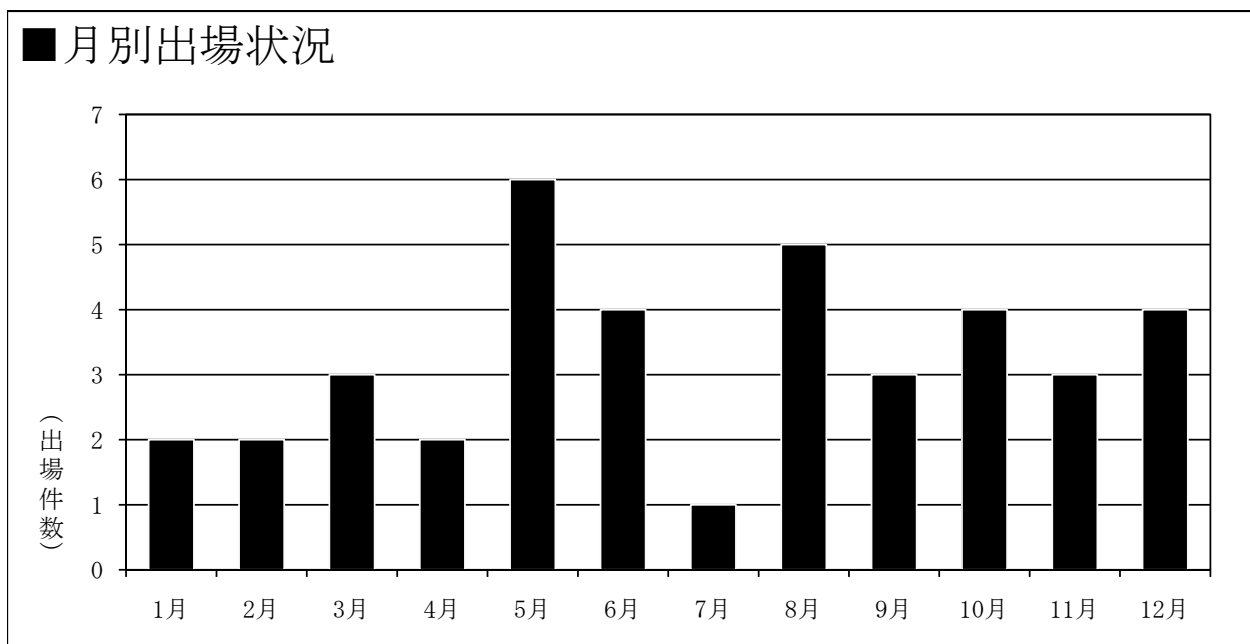
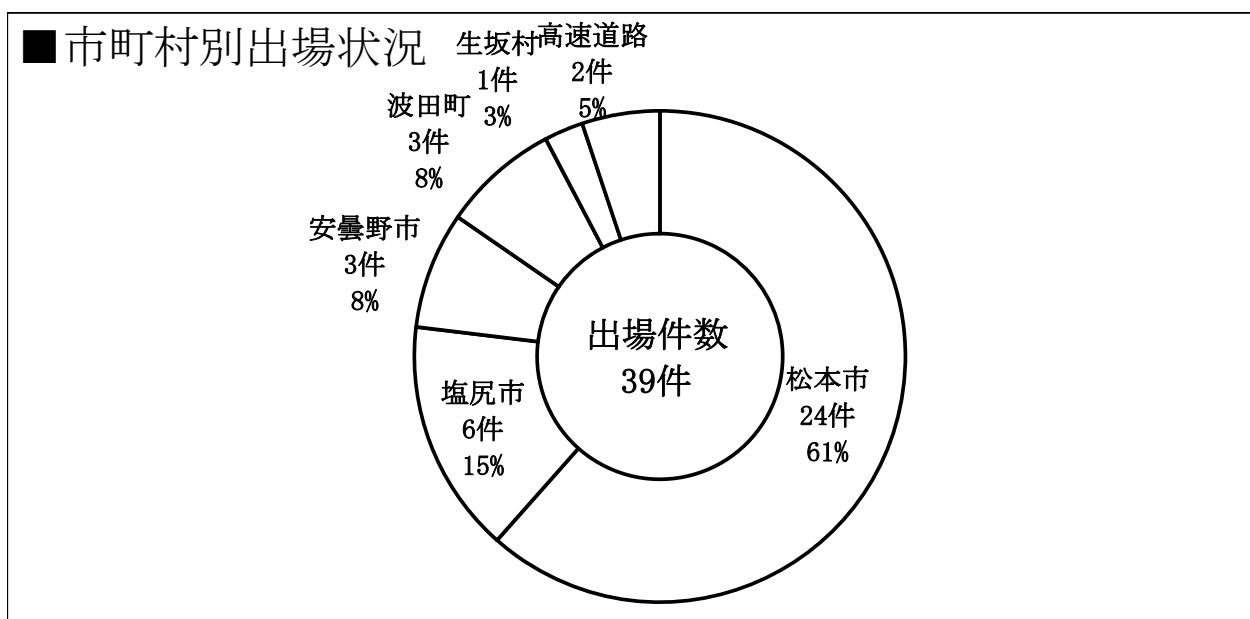


■ 医療機関別搬送状況



(9) ドクターカー出場状況

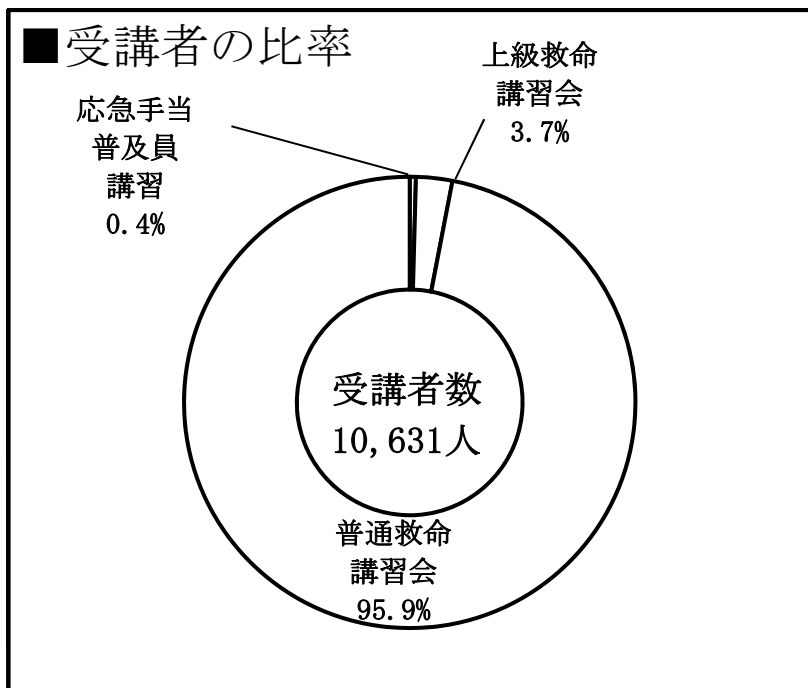
| 区 分 | 事故種別 | | | | | | | | | | | | 総 数 |
|---------|--------|------------------|------------------|------------------|------------------|------------------|------------------|--------|------------------|--------|------------------|-------------|--------|
| | 火 災 | 自 然 災 害 | 水 難 事 故 | 交 通 事 故 | 労 働 災 害 | 運 動 競 技 | 一 般 負 傷 | 加 害 | 自 損 行 為 | 急 病 | 転 院 搬 送 | そ の 他 | |
| 出 場 件 数 | — | — | 1 | 19 | 4 | — | 9 | — | — | 2 | 1 | 3 | 39 |
| 搬 送 人 員 | — | — | — | 16 | 3 | — | 6 | — | — | 2 | 1 | — | 28 |



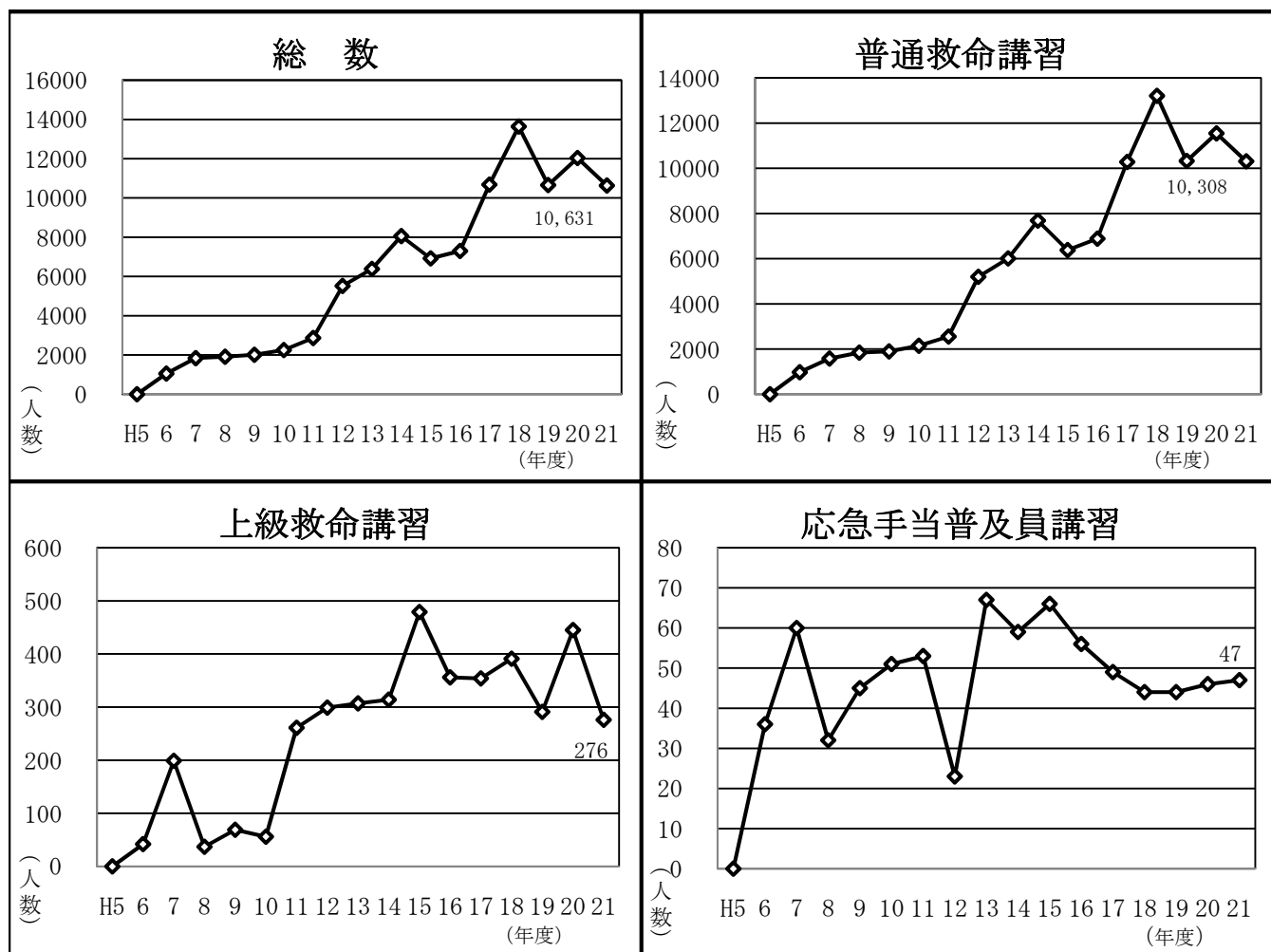
(10) 応急手当普及啓発活動の状況

(平成21年度)

| 講習会 | 受講者数 |
|-----------|---------|
| 応急手当普及員講習 | 47人 |
| 上級救命講習会 | 276人 |
| 普通救命講習会 | 10,308人 |
| 総数 | 10,631人 |



■ 応急手当普及啓発活動の推移



2 救助統計

(1) 概要

平成21年の救助出場状況は、出場件数が227件で、このうち活動件数が72件、救助人員が82人となっています。事故種別ごとに出場件数を見ると、交通事故が93件(40.9%)と最も多く、ついで建物火災が65件(28.6%)となっています。

救助人員は、交通事故が41人と最も多く全体の50%を占めています。

(2) 救助出場状況

| 区 分 | 火 災 | | 交 通 事 故 | 水 難 事 故 | 風 水 事 故 | 機 械 事 故 | 建 物 事 故 | ガ ス 酸 欠 | 爆 発 事 故 | そ の 他 | 総 数 |
|---------|--------|------------|------------|---------------|---------------|---------------|---------------|------------------|---------------|-------------|--------|
| | 建 物 | 建 以 物 外 | | | | | | | | | |
| 出 場 件 数 | 65 | 2 | 93 | 9 | — | 2 | 9 | 3 | — | 44 | 227 |
| 活 動 件 数 | 2 | — | 34 | 7 | — | 2 | 6 | 2 | — | 19 | 72 |
| 救 助 人 員 | 3 | — | 41 | 8 | — | 2 | 7 | 2 | — | 19 | 82 |

■ 市町村別出場状況

| | | | | | | | | | | | |
|---------|----|---|----|---|---|---|---|---|---|----|-----|
| 松 本 市 | 29 | — | 38 | 5 | — | 2 | 7 | 2 | — | 28 | 111 |
| 塩 尻 市 | 10 | 2 | 19 | 1 | — | — | 1 | — | — | 6 | 39 |
| 安 曇 野 市 | 18 | — | 15 | 3 | — | — | 1 | — | — | 7 | 44 |
| 波 田 町 | 3 | — | 5 | — | — | — | — | — | — | — | 8 |
| 麻 績 村 | 1 | — | — | — | — | — | — | — | — | — | 1 |
| 生 坂 村 | — | — | 2 | — | — | — | — | — | — | 2 | 4 |
| 山 形 村 | 1 | — | 2 | — | — | — | — | 1 | — | — | 4 |
| 朝 日 村 | — | — | 1 | — | — | — | — | — | — | — | 1 |
| 筑 北 村 | 3 | — | 1 | — | — | — | — | — | — | — | 4 |
| 長野自動車道 | — | — | 8 | — | — | — | — | — | — | 1 | 9 |
| 管 轄 以 外 | — | — | 2 | — | — | — | — | — | — | — | 2 |
| 総 数 | 65 | 2 | 93 | 9 | 0 | 2 | 9 | 3 | 0 | 44 | 227 |

■ 救助工作車配置消防署別出場状況

| | | | | | | | | | | | |
|-----------|----|---|----|---|---|---|---|---|---|----|-----|
| 渚 消 防 署 | 35 | — | 45 | 3 | — | 2 | 1 | 2 | — | 33 | 121 |
| 塩 尻 消 防 署 | 12 | 2 | 22 | 1 | — | — | 1 | — | — | 6 | 44 |
| 豊 科 消 防 署 | 22 | — | 23 | 2 | — | 1 | — | — | — | 10 | 58 |
| 麻 績 消 防 署 | — | — | 4 | — | — | — | — | — | — | — | 4 |
| 総 数 | 69 | 2 | 94 | 6 | 0 | 3 | 2 | 2 | 0 | 49 | 227 |

(3) 救助活動状況

| 区 分 | 火 災 | | 交 通 事 故 | 水 難 事 故 | 風 水 事 故 | 機 械 事 故 | 建 物 事 故 | ガ ス 酸 欠 | 爆 発 事 故 | そ の 他 | 総 数 |
|---------|-----|------------|------------|------------|------------|------------|------------|------------|------------|----------|--------|
| | 建 物 | 建 以 物 外 | | | | | | | | | |
| 出 場 件 数 | 65 | 2 | 93 | 9 | — | 2 | 9 | 3 | — | 44 | 227 |
| 活 動 件 数 | 2 | — | 34 | 7 | — | 2 | 6 | 2 | — | 19 | 72 |
| 救 助 人 員 | 3 | — | 41 | 8 | — | 2 | 7 | 2 | — | 19 | 82 |

■ 発生場所別救助活動状況

| | | | | | | | | | | | | |
|-------|-------|---------|---|----|----|---|---|---|---|---|----|----|
| 屋 内 | 住 居 | 2 | — | — | — | — | 1 | 6 | — | — | 3 | 12 |
| | そ の 他 | — | — | — | — | — | 1 | — | — | — | — | 1 |
| 屋 外 | 道 路 | 高 速 道 路 | — | — | 1 | — | — | — | — | — | — | 1 |
| | | そ の 他 | — | — | 29 | — | — | — | — | — | — | 29 |
| | 水 面 | 水 面 内 | — | — | — | 2 | — | — | — | — | — | 2 |
| | | 水 面 外 | — | — | — | 4 | — | — | — | — | — | 4 |
| | 山 岳 | — | — | — | — | — | — | — | — | — | 4 | 4 |
| | そ の 他 | — | — | 4 | 1 | — | — | — | 2 | — | 12 | 19 |
| 地 下 | — | — | — | — | — | — | — | — | — | — | 0 | |
| そ の 他 | — | — | — | — | — | — | — | — | — | — | 0 | |
| 総 数 | | 2 | 0 | 34 | 7 | 0 | 2 | 6 | 2 | 0 | 19 | 72 |

■ 発生場所別救助人員状況

| | | | | | | | | | | | | |
|-------|-------|---------|---|----|----|---|---|---|---|---|----|----|
| 屋 内 | 住 居 | 3 | — | — | — | — | — | 7 | — | — | 3 | 13 |
| | そ の 他 | — | — | — | — | — | 1 | — | — | — | — | 1 |
| 屋 外 | 道 路 | 高 速 道 路 | — | — | 2 | — | — | — | — | — | — | 2 |
| | | そ の 他 | — | — | 33 | — | — | — | — | — | — | 33 |
| | 水 面 | 水 面 内 | — | — | — | 2 | — | — | — | — | — | 2 |
| | | 水 面 外 | — | — | — | 5 | — | — | — | — | — | 5 |
| | 山 岳 | — | — | — | — | — | — | — | — | — | 4 | 4 |
| | そ の 他 | — | — | 6 | 1 | — | 1 | — | 2 | — | 12 | 22 |
| 地 下 | — | — | — | — | — | — | — | — | — | — | 0 | |
| そ の 他 | — | — | — | — | — | — | — | — | — | — | 0 | |
| 総 数 | | 3 | 0 | 41 | 8 | 0 | 2 | 7 | 2 | 0 | 19 | 82 |

3 警 防

(1) 消防車両等の現況

(平成22年4月1日現在)

| 区 分 | 消 防 局 | 丸 の 内 消 防 署 | 庄 内 出 張 所 | 芳 川 消 防 署 | 神 林 出 張 所 | 渚 消 防 署 | 本 郷 消 防 署 | 山 辺 出 張 所 | 塩 尻 消 防 署 | 広 丘 消 防 署 | 豊 科 消 防 署 | 梓 川 消 防 署 | 安 曇 出 張 所 | 穂 高 消 防 署 | 麻 績 消 防 署 | 明 科 消 防 署 | 山 形 消 防 署 | 総 数 |
|----------------------|-------------|----------------------------|-----------------------|-----------------------|-----------------------|------------------|-----------------------|-----------------------|-----------------------|-----------------------|-----------------------|-----------------------|-----------------------|-----------------------|-----------------------|-----------------------|-----------------------|--------|
| ポンプ搭載車数 | — | 2 | 2 | 2 | 3 | 2 | 2 | 2 | 3 | 2 | 2 | 2 | 1 | 2 | 2 | 2 | 2 | 33 |
| 消防ポンプ自動車 | — | 1 | 1 | 1 | 1 | 1 | 1 | 1 | 1 | 1 | 1 | 1 | 1 | 1 | 1 | 1 | 1 | 16 |
| 水 槽 付 消防ポンプ自動車 | — | 1 | 1 | 1 | 1 | 1 | 1 | 1 | 2 | — | 1 | 1 | — | 1 | 1 | 1 | 1 | 15 |
| 化学消防ポンプ 自 動 車 | — | — | — | — | 1 | — | — | — | — | 1 | — | — | — | — | — | — | — | 2 |
| その他の車両 | 11 | 7 | 3 | 6 | 4 | 10 | 7 | 3 | 6 | 4 | 6 | 4 | 4 | 4 | 6 | 4 | 4 | 93 |
| 高規格救急自動車 | — | 1 | — | 1 | — | 2 | 1 | — | 2 | 1 | 2 | 1 | 1 | 1 | 2 | 1 | 1 | 17 |
| 救 急 予 備 車 | — | — | — | — | — | (1) | — | — | (1) | — | (1) | — | — | — | (1) | — | — | (4) |
| 救 助 工 作 車 | — | — | — | — | — | 1 | — | — | 1 | — | 1 | — | — | — | 1 | — | — | 4 |
| は し ご 付 消 防 自 動 車 | — | 1 | — | — | — | 1 | 1 | — | — | — | — | — | — | — | — | — | — | 3 |
| 指 揮 広 報 車 | 2 | 1 | 1 | 1 | 1 | 1 | 1 | 1 | 1 | 1 | 1 | 1 | 1 | 1 | 1 | 1 | 1 | 18 |
| 指 揮 車 | 1 | — | — | — | — | — | — | — | — | — | — | — | — | — | — | — | — | 1 |
| 人 員 搬 送 車 | 1 | — | — | — | — | — | — | — | — | — | — | — | — | — | — | — | — | 1 |
| 資 機 材 搬 送 車 | 1 | — | — | — | — | — | — | — | — | — | — | — | — | — | — | — | — | 1 |
| 乗 用 車 | 1 | — | — | — | — | — | — | — | — | — | — | — | — | — | — | — | — | 1 |
| 連 絡 車 | 3 | — | — | — | — | — | — | — | — | — | — | — | — | — | — | — | — | 3 |
| 軽 連 絡 車 | 2 | — | — | — | — | — | — | — | — | — | — | — | — | — | — | — | — | 2 |
| 二 輪 車 | — | 4 | 2 | 4 | 3 | 4 | 4 | 2 | 1 | 2 | 1 | 2 | 1 | 2 | 1 | 1 | 2 | 36 |
| オフロードバイク | — | — | — | — | — | 1 | — | — | 1 | — | 1 | — | 1 | — | 1 | 1 | — | 6 |
| 総 数 | 11 | 9 | 5 | 8 | 7 | 12 | 9 | 5 | 9 | 6 | 8 | 6 | 5 | 6 | 8 | 6 | 6 | 126 |

(2) 消防車両等の配置状況

(平成22年4月1日現在)

| 所 属 | 種 別 | 車 名 | 車両番号 | ぎ装会社名 | ポンプ 性能等 | 登録年月日 |
|--------|-----------------|------|-----------|---------------|------------|------------|
| 消 防 局 | 乗 用 車 | トヨタ | 33 な9037 | | 黒塗り | H5. 6. 13 |
| | 人 員 搬 送 車 | 三 菱 | 22 さ4871 | | マイク | H5. 7. 14 |
| | 指 揮 車 | ニッサン | 800 さ2015 | (株) ト ー シ ン | | H12. 9. 28 |
| | 資 機 材 搬 送 車 | トヨタ | 44 て2930 | | 1t車 | H3. 9. 13 |
| | 指 揮 広 報 車 | ニッサン | 800 さ5596 | 日産プリンス松本 | | H15. 8. 21 |
| | 指 揮 広 報 車 | スバル | 88 は5225 | 松 本 ス バ ル | | H7. 8. 29 |
| | 連 絡 車 | ニッサン | 44 て8828 | | 箱バン | H4. 4. 19 |
| | 連 絡 車 | スバル | 300 ね1990 | | ステーション | H18. 4. 21 |
| | 連 絡 車 | マツダ | 300 ふ2363 | | 8人乗り | H21. 4. 28 |
| | 軽 連 絡 車 | ダイハツ | 41 き9513 | | カーゴ | H12. 3. 30 |
| | 軽 連 絡 車 | ダイハツ | 480 あ3538 | | カーゴ | H17. 4. 7 |
| 丸の内消防署 | 指 揮 広 報 車 | ニッサン | 800 さ8919 | 日産プリンス松本 | セレナ | H19. 5. 18 |
| | 消 防 ポ ン プ 自 動 車 | 日 野 | 800 さ7069 | 日 本 機 械 工 業 | A-2 | H17. 3. 18 |
| | 水槽付消防ポンプ自動車 | いすゞ | 800 さ3210 | 日 本 機 械 工 業 | A-2 | H13. 8. 10 |
| | はしご付消防自動車 | マギルス | 800 は 244 | クライアントカーズ | 30m級 | H15. 3. 14 |
| | 高規格救急自動車 | トヨタ | 800 さ6132 | トヨタテクノクラフト | | H16. 2. 25 |
| 庄内出張所 | 指 揮 広 報 車 | トヨタ | 800 さ6397 | トヨタカローラ南信 | ノア | H16. 5. 31 |
| | 消 防 ポ ン プ 自 動 車 | 日 野 | 800 さ3211 | (株) モ リ タ | A-2 | H13. 8. 9 |
| | 水槽付消防ポンプ自動車 | いすゞ | 800 さ4544 | 日 本 機 械 工 業 | A-2 | H14. 9. 3 |
| 芳川消防署 | 指 揮 広 報 車 | トヨタ | 830 す 119 | トヨタカローラ南信 | ノア | H11. 7. 7 |
| | 消 防 ポ ン プ 自 動 車 | 日 野 | 800 さ3212 | (株) モ リ タ | A-2 | H13. 8. 9 |
| | 水槽付消防ポンプ自動車 | 日 野 | 800 は 598 | 日 本 機 械 工 業 | A-2 | H20. 2. 5 |
| | 高規格救急自動車 | ニッサン | 800 さ2991 | オーテックジャパン | | H13. 6. 15 |
| 神林出張所 | 指 揮 広 報 車 | トヨタ | 800 さ4312 | 長野トヨペット | ノア | H14. 6. 19 |
| | 消 防 ポ ン プ 自 動 車 | いすゞ | 88 さ9670 | 日本ドライケミカル | A-2 | H5. 2. 21 |
| | 水槽付消防ポンプ自動車 | いすゞ | 88 す1315 | 日 本 機 械 工 業 | A-2 | H7. 3. 16 |
| | 化学消防ポンプ自動車 | 日 野 | 800 は 147 | GMいちほら工業(株) | A-2 | H13. 8. 10 |
| 渚消防署 | 指 揮 広 報 車 | マツダ | 88 は5564 | 信 濃 マ ツ ダ | カペラ | H8. 12. 26 |
| | 消 防 ポ ン プ 自 動 車 | トヨタ | 800 さ1732 | 日本トライケミカル | A-2 | H12. 7. 23 |
| | 水槽付消防ポンプ自動車 | 日 野 | 800 は 647 | 長 野 ポ ン プ (株) | A-2 | H21. 1. 16 |
| | はしご付消防自動車 | マギルス | 800 は 466 | マギルス事業部 | 30m級 | H18. 3. 13 |
| | 救 助 工 作 車 | 日 野 | 88 や3423 | 日本トライケミカル | II型 | H7. 12. 21 |
| | 高規格救急自動車 | トヨタ | 800 す 197 | トヨタテクノクラフト | | H21. 11. 5 |
| | 高規格救急自動車 | トヨタ | 88 す6075 | トヨタテクノクラフト | 非常用 | H11. 3. 15 |

| 所 属 | 種 別 | 車 名 | 車両番号 | ぎ装会社名 | ポンプ 性能等 | 登録年月日 |
|-----------|-------------|-----------|-----------|---------------|-------------|-------------|
| 本郷消防署 | 指 揮 広 報 車 | トヨタ | 800 さ6398 | トヨタカローラ南信 | ノア | H16. 5. 31 |
| | 消 防 ポンプ自動車 | 日 野 | 800 さ5019 | 日 本 トライケミカル | A-2 | H15. 2. 4 |
| | 水槽付消防ポンプ自動車 | 日 野 | 88 す3319 | 日 本 機 械 工 業 | A-2 | H9. 1. 26 |
| | はしご付消防自動車 | マギルス | 88 や2975 | 近 鉄 モーターズ | 30m級 | H4. 3. 9 |
| | 高規格救急自動車 | トヨタ | 800 さ9793 | トヨタテクノクラフト | | H20. 12. 25 |
| | (トクターカー兼用) | | | | | |
| 山辺出張所 | 指 揮 広 報 車 | ニッサン | 800 さ1787 | 松 本 日 産 | セレナ | H12. 7. 26 |
| | 消 防 ポンプ自動車 | トヨタ | 800 さ1733 | 日 本 機 械 工 業 | A-2 | H12. 7. 23 |
| | 水槽付消防ポンプ自動車 | 日 野 | 800 は 534 | 日 本 トライケミカル | A-2 | H19. 2. 15 |
| 塩尻消防署 | 指 揮 広 報 車 | ニッサン | 800 さ5597 | 日産プリンス松本 | セレナ | H15. 8. 21 |
| | 消 防 ポンプ自動車 | 日 野 | 800 さ7068 | 日 本 機 械 工 業 | A-2 | H17. 3. 18 |
| | 水槽付消防ポンプ自動車 | 日 野 | 800 は 599 | 日 本 機 械 工 業 | A-2 | H20. 2. 5 |
| | 水槽付消防ポンプ自動車 | 日 野 | 88 す1213 | 日 本 機 械 工 業 | A-2 | H7. 2. 12 |
| | 高規格救急自動車 | トヨタ | 800 さ7412 | トヨタテクノクラフト | | H17. 7. 22 |
| | 高規格救急自動車 | ニッサン | 800 さ1134 | オーテックシヤハロン | 非常用 | H12. 3. 17 |
| 救 助 工 作 車 | 日 野 | 800 は 645 | 帝 国 織 維 | II型 | H20. 12. 25 | |
| 広丘消防署 | 指 揮 広 報 車 | トヨタ | 800 さ9528 | トヨタカローラ南信 | ノア | H20. 6. 24 |
| | 消 防 ポンプ自動車 | いすゞ | 88 す2215 | (株) モ リ タ | A-2 | H8. 2. 15 |
| | 化学消防ポンプ自動車 | 日 野 | 800 は 241 | GMいちほら工業(株) | A-2 | H15. 2. 4 |
| | 高規格救急自動車 | ニッサン | 800 さ2543 | オーテックシヤハロン | | H13. 2. 26 |
| 豊科消防署 | 指 揮 広 報 車 | ニッサン | 800 さ5595 | 日産プリンス松本 | セレナ | H15. 8. 21 |
| | 消 防 ポンプ自動車 | トヨタ | 800 さ1731 | 日 本 トライケミカル | A-2 | H12. 7. 23 |
| | 水槽付消防ポンプ自動車 | 日野 | 800 は 648 | 長 野 ポ ン プ (株) | A-2 | H21. 1. 16 |
| | 高規格救急自動車 | トヨタ | 800 さ9280 | トヨタテクノクラフト | | H20. 1. 30 |
| | 高規格救急自動車 | トヨタ | 800 さ1726 | トヨタテクノクラフト | 非常用 | H12. 7. 21 |
| | 救 助 工 作 車 | 日 野 | 800 は 360 | 帝 国 織 維 | II型 | H16. 11. 15 |
| 梓川消防署 | 指 揮 広 報 車 | ニッサン | 800 さ8918 | 日 産 プ リ ン ス | セレナ | H19. 5. 18 |
| | 消 防 ポンプ自動車 | 三 菱 | 88 さ8235 | 日 本 トライケミカル | A-2 | H3. 3. 11 |
| | 水槽付消防ポンプ自動車 | 日 野 | 800 さ1073 | 野 口 ポ ン プ | A-2 | H12. 3. 6 |
| | 高規格救急自動車 | トヨタ | 800 す 196 | トヨタテクノクラフト | | H21. 11. 5 |
| 安曇出張所 | 指 揮 広 報 車 | 三 菱 | 800 さ5124 | 松 本 三 菱 自 動 車 | パジェロ | H15. 3. 14 |
| | 消 防 ポンプ自動車 | 日 野 | 800 さ6145 | (株) モ リ タ | A-2 | H16. 2. 25 |
| | 高規格救急自動車 | トヨタ | 800 す 198 | トヨタテクノクラフト | | H21. 11. 5 |

| 所 属 | 種 別 | 車 名 | 車両番号 | ぎ装会社名 | ポンプ 性能等 | 登録年月日 |
|-------|-----------------------|------|-----------|---------------------|------------|-------------|
| 穂高消防署 | 指 揮 広 報 車 | トヨタ | 800 さ8297 | 長 野 ト ヨ タ | サーフ | H18. 7. 24 |
| | 消 防 ポ ン プ 自 動 車 | 日 野 | 800 さ3213 | (株) モ リ タ | A-2 | H13. 8. 9 |
| | 水 槽 付 消 防 ポ ン プ 自 動 車 | いすゞ | 800 さ5024 | 日 本 機 械 工 業 | A-2 | H15. 2. 6 |
| | 高 規 格 救 急 自 動 車 | トヨタ | 800 さ9794 | トヨタテクノクラフト | | H20. 12. 25 |
| 麻績消防署 | 指 揮 広 報 車 | トヨタ | 800 さ6395 | 長 野 ト ヨ タ | サーフ | H16. 5. 31 |
| | 消 防 ポ ン プ 自 動 車 | いすゞ | 88 す 359 | (株) モ リ タ | A-2 | H5. 12. 26 |
| | 水 槽 付 消 防 ポ ン プ 自 動 車 | 日 野 | 800 は 535 | 日 本 ト ー ラ イ ケ ミ カ ル | A-2 | H19. 2. 15 |
| | 高 規 格 救 急 自 動 車 | トヨタ | 800 さ9281 | トヨタテクノクラフト | | H20. 1. 30 |
| | 高 規 格 救 急 自 動 車 | ニッサン | 800 さ1053 | オーテックシ`ャハ`ン | 非常用 | H12. 3. 1 |
| | 救 助 工 作 車 | 日 野 | 88 や3311 | 帝 国 織 維 | II型 | H7. 3. 5 |
| 明科消防署 | 指 揮 広 報 車 | トヨタ | 88 さ8296 | 長 野 ト ヨ タ | サーフ | H18. 7. 24 |
| | 消 防 ポ ン プ 自 動 車 | いすゞ | 88 す 360 | (株) モ リ タ | A-2 | H5. 12. 26 |
| | 水 槽 付 消 防 ポ ン プ 自 動 車 | 日 野 | 800 さ6130 | 日 本 ト ー ラ イ ケ ミ カ ル | A-2 | H16. 2. 25 |
| | 高 規 格 救 急 自 動 車 | ニッサン | 800 さ2531 | オーテックシ`ャハ`ン | | H13. 2. 23 |
| 山形消防署 | 指 揮 広 報 車 | トヨタ | 800 さ6394 | 長 野 ト ヨ タ | サーフ | H16. 5. 31 |
| | 消 防 ポ ン プ 自 動 車 | いすゞ | 88 す 361 | (株) モ リ タ | A-2 | H5. 12. 26 |
| | 水 槽 付 消 防 ポ ン プ 自 動 車 | 日 野 | 800 は 600 | (株) モ リ タ | A-2 | H20. 2. 7 |
| | 高 規 格 救 急 自 動 車 | トヨタ | 800 さ1725 | トヨタテクノクラフト | | H12. 7. 21 |

(3) 消防車両等の経過年数

(平成22年4月1日現在)

| 経過年数 車両区分 | | 1年未満 | 1年以上2年未満 | 2年以上3年未満 | 3年以上4年未満 | 4年以上5年未満 | 5年以上6年未満 | 6年以上7年未満 | 7年以上8年未満 | 8年以上9年未満 | 9年以上10年未満 | 10年以上11年未満 | 11年以上12年未満 | 12年以上13年未満 | 13年以上14年未満 | 14年以上15年未満 | 15年以上 | 総数 | |
|--------------|-------------|--------|----------|----------|----------|----------|----------|----------|----------|----------|-----------|------------|------------|------------|------------|------------|-------|-----|----|
| | | ポンプ搭載車 | 消防ポンプ自動車 | — | — | — | — | — | 2 | 1 | 1 | 3 | 3 | — | — | — | — | 1 | 5 |
| | 水槽付消防ポンプ自動車 | — | 2 | 3 | 2 | — | — | 1 | 2 | 1 | — | 1 | — | — | 1 | — | — | 2 | 15 |
| | 化学消防ポンプ自動車 | — | — | — | — | — | — | — | 1 | 1 | — | — | — | — | — | — | — | — | 2 |
| その他の車両 | 高規格救急自動車 | — | 2 | 2 | — | 1 | — | 1 | — | 2 | 4 | 1 | — | — | — | — | — | — | 13 |
| | 救急予備車 | — | — | — | — | — | — | — | — | — | 1 | 2 | 1 | — | — | — | — | — | 4 |
| | 救助工作車 | — | 1 | — | — | — | 1 | — | — | — | — | — | — | — | — | 1 | — | 1 | 4 |
| | はしご付消防自動車 | — | — | — | — | 1 | — | — | 1 | — | — | — | — | — | — | — | — | 1 | 3 |
| | 指揮広報車 | — | 1 | 1 | 3 | — | 2 | 5 | 1 | — | 3 | — | — | — | — | 1 | — | 1 | 18 |
| | 指揮車 | — | — | — | — | — | — | — | — | — | 1 | — | — | — | — | — | — | — | 1 |
| | 人員搬送車 | — | — | — | — | — | — | — | — | — | — | — | — | — | — | — | — | 1 | 1 |
| | 資機材搬送車 | — | — | — | — | — | — | — | — | — | — | — | — | — | — | — | — | 1 | 1 |
| | 乗用車 | — | — | — | — | — | — | — | — | — | — | — | — | — | — | — | — | 1 | 1 |
| | 連絡車 | 1 | — | — | — | — | — | — | — | — | — | — | — | — | — | — | — | 2 | 3 |
| | 軽連絡車 | — | — | — | — | 1 | — | — | — | — | — | — | 1 | — | — | — | — | — | 2 |
| | 二輪車 | — | — | — | — | — | — | — | — | — | — | — | — | — | — | 3 | 3 | 30 | 36 |
| | オフロードバイク | — | — | — | — | — | — | 3 | — | 3 | — | — | — | — | — | — | — | — | 6 |
| 総数 | | 1 | 6 | 6 | 5 | 3 | 5 | 11 | 6 | 10 | 12 | 5 | 1 | 0 | 4 | 6 | 45 | 126 | |

(4) 中高層建築物の現況

(平成22年4月1日現在)

| 区 分 | 階 数 | | | | | | | | | | | | | 総 数 |
|--------|-------------|-------------|-------------|-------------|-------------|-------------|-------------|--------------|--------------|--------------|--------------|--------------|--------------|--------|
| | 3 階 建 | 4 階 建 | 5 階 建 | 6 階 建 | 7 階 建 | 8 階 建 | 9 階 建 | 10 階 建 | 11 階 建 | 12 階 建 | 13 階 建 | 14 階 建 | 15 階 建 | |
| 丸の内消防署 | 526 | 185 | 71 | 50 | 26 | 10 | 7 | 9 | — | 3 | 3 | 1 | 4 | 895 |
| 庄内出張所 | 216 | 60 | 56 | 28 | 15 | 11 | 8 | 11 | 3 | 1 | — | 2 | 1 | 412 |
| 芳川消防署 | 215 | 30 | 19 | 7 | 2 | 1 | 1 | 2 | 1 | — | — | — | — | 278 |
| 神林出張所 | 82 | 10 | 4 | 1 | — | — | — | — | — | — | — | — | — | 97 |
| 渚消防署 | 442 | 92 | 57 | 25 | 10 | 6 | 2 | 5 | 2 | — | 1 | 1 | 3 | 646 |
| 本郷消防署 | 128 | 13 | 10 | 6 | 3 | 2 | — | — | — | — | — | — | — | 162 |
| 山辺出張所 | 76 | 22 | 3 | 3 | 2 | — | 1 | — | — | — | — | — | — | 107 |
| 塩尻消防署 | 216 | 43 | 20 | 5 | 3 | 3 | 1 | 1 | — | — | — | — | — | 292 |
| 広丘消防署 | 124 | 19 | 6 | 4 | 1 | 2 | 1 | 1 | — | 1 | — | — | — | 159 |
| 豊科消防署 | 133 | 28 | 7 | 3 | 2 | — | — | — | — | — | — | — | — | 173 |
| 梓川消防署 | 40 | 3 | 1 | — | — | — | — | — | — | — | — | — | — | 44 |
| 安曇出張所 | 55 | 10 | — | — | 1 | — | — | — | — | — | — | — | — | 66 |
| 穂高消防署 | 80 | 15 | 1 | 1 | — | — | — | — | — | — | — | — | — | 97 |
| 麻績消防署 | 16 | 3 | — | 1 | — | — | — | — | — | — | — | — | — | 20 |
| 明科消防署 | 27 | 4 | 1 | — | — | — | — | — | — | — | — | — | — | 32 |
| 山形消防署 | 48 | 7 | 2 | 1 | — | — | — | — | — | — | — | — | — | 58 |
| 総 数 | 2,424 | 544 | 258 | 135 | 65 | 35 | 21 | 29 | 6 | 5 | 4 | 4 | 8 | 3,538 |

通信指令編



住宅地図連動の航空写真表示システムの導入

1 消防通信指令システム主要装置と機能

当消防局の消防通信指令システムは、平成15年3月24日から運用を開始し、通信指令課と消防署・出張所をコンピュータオンラインネットワークで結んでいます。

また、消防車両及び救急車両についても無線回線を使用してネットワーク化を図り、災害通信情報を最新鋭のコンピュータ技術で処理することにより、119番通報の受信から消防車両等の現場到着までの一連業務の迅速化を図っています。その主な機器装置は次のとおりです。

(1) 総合情報表示盤

- 支援情報表示盤
 - ・災害件数や警報注意報及び気象情報を表示します。
- カラー車両運用表示盤
 - ・車両から伝送される位置座標（町名）及び活動動態を文字で表示します。
 - ・活動動態の識別はカラーで表示します。

(2) 総合指令台

119番通報受付から事案処理、出動指令及び活動管理に係る総合的操作台

- 支援情報端末装置
対象となる建物情報（付帯情報、平面図等）の検索表示を行います。
- 日本語ディスプレイ装置
災害通報に係る事案処理を行います。
- 地図検索装置
災害点を中心とした住宅地図を表示します。
- 指令制御装置
通信系の主要装置で、指令台及び自動出動指定装置と連動し、システムの中核的な役割を果たします。
- 自動出動指定装置
コンピュータ系の主要装置で、日本語ディスプレイ等の全てのコンピュータと連動し、核となるデータを管理します。
- 気象観測装置
各種気象観測情報をリアルタイムに支援情報表示盤及び指令情報に反映します。
- 新発信地表示装置
NTTセンターと接続し、119番通報者の住所、電話番号、加入者氏名等の情報を瞬時に指令台へ検索表示します。
- 携帯電話等発信地表示システム（平成20年10月導入）
携帯電話（GPS対応）、IP電話等からの119番通報における位置情報を指令台へ表示します。
- 災害状況等案内装置
災害発生と同時に住民への案内や消防関係機関へ災害通知を行います。
また、平常時は病院案内を行います。
- FAX自動応答装置
住民からの問い合わせに対し、当番医情報や災害発生状況をリアルタイムに自動応答します。
- 指令伝送装置
出動指令情報の音声出力、表示及び印刷を行うとともに、出動隊車両の位置を地図表示します。
- 消防支援情報システム
消防業務に関する各種資料をデータベース化することで、情報を共有し、また各種報告書の作成、文書管理及びその他OA業務を行います。
- AVM端末・ナビゲーション装置
出動車両から活動状況（動態）を通信指令課へデータ伝送し、その際GPSからの車両位置を付加します。
また、出動指令の際は災害点情報を文字表示し、ナビゲーションへ自動目的地設定を行います。

2 119番通報受信状況

平成21年中の119番通報の受信件数は20,699件で、前年より1,009件減少しています。この件数は、1日平均57件、1時間平均2.4件で、約24分に1件の割合で119番通報を受信したことになります。

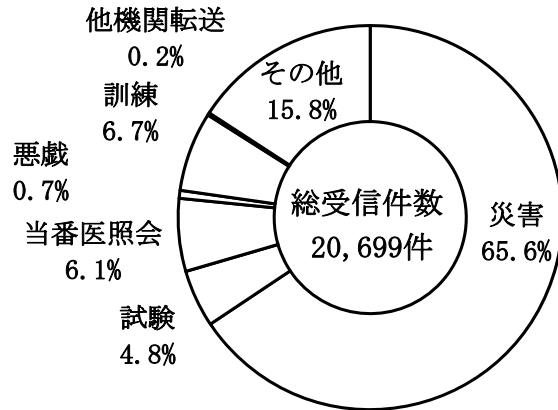
受信状況は、火災、救急等の災害による通報が13,588件で、前年より778件減少しましたが、全体の約66%を占めています。

また、当番医照会やその他の受信は合わせて4,542件で、前年より145件減少しましたが、全体の約22%を占め、訓練や試験の通報は合わせては2,388件で、前年より103件減少し、全体の約12%を占めています。

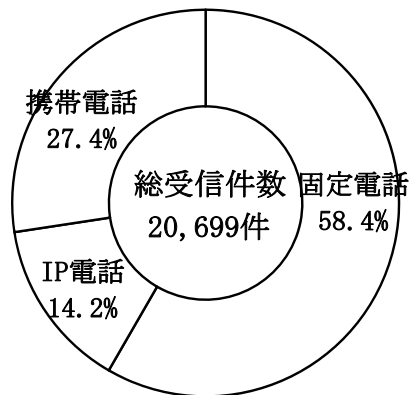
| 月別 | 災害 | 試験 | 当番医照会 | 悪戯 | 訓練 | 他機関転送 | その他 | 総数 |
|-----|--------|-------|-------|-----|-------|-------|-------|--------|
| 総数 | 13,588 | 1,001 | 1,269 | 138 | 1,387 | 43 | 3,273 | 20,699 |
| 内訳 | 119番 | 778 | 515 | 75 | 1,109 | 0 | 1,529 | 12,078 |
| | IP電話 | 34 | 242 | 4 | 199 | 0 | 363 | 2,948 |
| | 携帯119番 | 189 | 512 | 59 | 79 | 43 | 1,381 | 5,673 |
| 1月 | 814 | 43 | 49 | 2 | 31 | — | 116 | 1,055 |
| | 168 | 1 | 24 | — | 5 | — | 24 | 222 |
| | 273 | 24 | 51 | 5 | 2 | 4 | 107 | 466 |
| 2月 | 648 | 52 | 39 | 7 | 37 | — | 136 | 919 |
| | 143 | — | 14 | 1 | 12 | — | 22 | 192 |
| | 222 | 16 | 34 | 12 | — | 1 | 80 | 365 |
| 3月 | 733 | 65 | 40 | 13 | 80 | — | 145 | 1,076 |
| | 163 | 7 | 16 | — | 6 | — | 36 | 228 |
| | 249 | 12 | 30 | 2 | 5 | — | 130 | 428 |
| 4月 | 641 | 109 | 27 | 5 | 85 | — | 111 | 978 |
| | 148 | — | 15 | — | 10 | — | 29 | 202 |
| | 249 | 15 | 38 | 6 | 1 | 2 | 122 | 433 |
| 5月 | 590 | 69 | 36 | 7 | 82 | — | 133 | 917 |
| | 146 | 3 | 29 | 1 | 10 | — | 29 | 218 |
| | 275 | 8 | 47 | 5 | 4 | 5 | 112 | 456 |
| 6月 | 601 | 84 | 33 | 3 | 119 | — | 111 | 951 |
| | 160 | 11 | 13 | 1 | 23 | — | 29 | 237 |
| | 284 | 17 | 32 | 7 | 3 | 3 | 95 | 441 |
| 7月 | 668 | 66 | 45 | 8 | 79 | — | 147 | 1,013 |
| | 178 | 4 | 15 | 1 | 11 | — | 36 | 245 |
| | 284 | 19 | 40 | 4 | 6 | 2 | 121 | 476 |
| 8月 | 692 | 55 | 53 | 8 | 37 | — | 141 | 986 |
| | 195 | 4 | 20 | — | 5 | — | 30 | 254 |
| | 330 | 24 | 57 | 9 | 5 | 4 | 135 | 564 |
| 9月 | 616 | 70 | 46 | 4 | 123 | — | 115 | 974 |
| | 162 | — | 23 | — | 25 | — | 35 | 245 |
| | 317 | 17 | 50 | — | 11 | 8 | 140 | 543 |
| 10月 | 670 | 62 | 46 | 5 | 150 | — | 114 | 1,047 |
| | 202 | 3 | 19 | — | 37 | — | 28 | 289 |
| | 340 | 19 | 39 | 2 | 17 | 5 | 128 | 550 |
| 11月 | 666 | 41 | 58 | 7 | 182 | — | 122 | 1,076 |
| | 226 | 1 | 24 | — | 31 | — | 34 | 316 |
| | 272 | 9 | 52 | 2 | 20 | 2 | 98 | 455 |
| 12月 | 733 | 62 | 43 | 6 | 104 | — | 138 | 1,086 |
| | 215 | — | 30 | — | 24 | — | 31 | 300 |
| | 315 | 9 | 42 | 5 | 5 | 7 | 113 | 496 |

※その他の内訳は、収容病院照会、医療相談、間違い、同報等です。

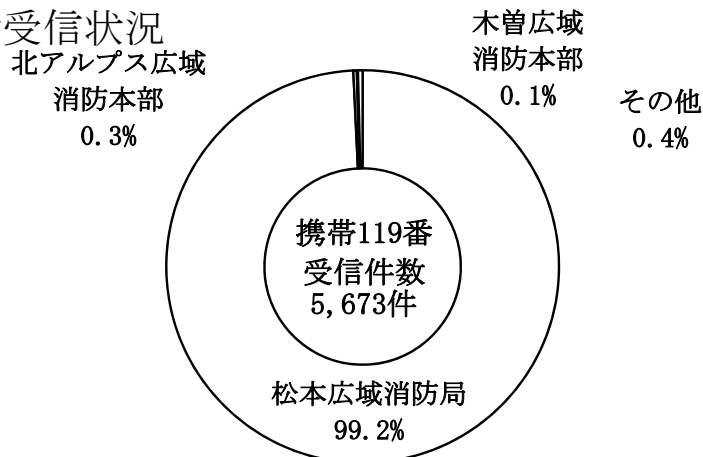
■総受信内容の状況



■総受信件数の状況



■携帯119番受信状況



総受信件数のうち、携帯電話からの119番通報の受信件数は5,673件で、全体の27.4%にあたります。

また、IP電話からの119番通報は2,948件で、全体の14.2%となっています。

なお、携帯電話からの119番通報のうち、松本広域消防局管外からの通報は43件で、北アルプス広域消防本部へ16件、木曽広域消防本部へ5件、その他の消防本部へ22件、それぞれ転送しています。

3 地域住民等を対象としたシステム

(1) 災害弱者緊急通報システム受信状況

災害弱者緊急通報システムは、ひとり暮らし老人等が家庭内で急病等により緊急通報の必要が生じた場合、緊急ボタンやペンダントボタンを押すだけで消防局へ通報できるシステムで近隣者などの協力により運営をしています。

このシステムは、平成8年11月に関係市町村の福祉担当課との連携により運用を開始し、平成21年12月末の登録件数は1,273件（前年比57件減）、通報の総受信件数は1,607件（前年比116件増）で、そのうち緊急通報による救急出場は43件（前年比20件減）、火災出場は0件（前年と同一）でした。

| 市町村 | 登録件数 | 受信内容 | | | | | | | | 総数 |
|------|-------|------|----|----|----|-----|------|-----|-------|-------|
| | | 火災 | 救急 | 救助 | 相談 | 誤報 | 電池切れ | 試験 | 協力者対応 | |
| 松本市 | 1,008 | — | 38 | — | 11 | 277 | 364 | 663 | 7 | 1,360 |
| 塩尻市 | 101 | — | 4 | — | 3 | 30 | 17 | 88 | — | 142 |
| 安曇野市 | 72 | — | 1 | — | — | 8 | 31 | 30 | 1 | 71 |
| 波田町 | 0 | — | — | — | — | — | — | — | — | 0 |
| 麻績村 | 0 | — | — | — | — | — | — | — | — | 0 |
| 生坂村 | 0 | — | — | — | — | — | — | — | — | 0 |
| 山形村 | 28 | — | — | — | — | 6 | 4 | 5 | — | 15 |
| 朝日村 | 24 | — | — | — | — | 1 | 11 | 6 | — | 18 |
| 筑北村 | 40 | — | — | — | — | — | 1 | — | — | 1 |
| 総数 | 1,273 | 0 | 43 | 0 | 14 | 322 | 428 | 792 | 8 | 1,607 |

(2) インターネットを活用した災害情報提供システム

インターネットを活用してリアルタイムな災害情報等を提供するとともに、携帯電話の発信地表示システムなどを活用し、聴覚障害者等を対象とした災害通報受付サービスを行っています。

- 消防局ホームページ
携帯サイトも設置し、災害情報、救急当番医等を提供しています。
ホームページアドレス <http://www.m-kouiki119.jp>
携帯サイト <http://www.m-kouiki119.jp/m/>
- 災害情報メール
携帯電話やパソコンへ災害情報をメールで送信しています。
平成22年3月末現在の総登録件数は12,790件となっています。
(松本市安心ネット2,306件及び塩尻市緊急メール3,654件を含む。)
- 聴覚障害者等を対象とした災害通報の受付（事前登録制）
平成22年3月末現在の総登録者数は3市3村で98名となっており、平成21年中の災害に関する緊急通報は3件となっています。

4 無線配置状況

| 区分 | | 消防局 | 前進基地局 | 丸の内消防署 | 庄内出張所 | 芳川消防署 | 神林出張所 | 渚消防署 | 本郷消防署 | 山辺出張所 | 塩尻消防署 | 広丘消防署 | 豊科消防署 | 梓川消防署 | 安曇出張所 | 穂高消防署 | 麻績消防署 | 明科消防署 | 山形消防署 | 三才山トンネル | 松本トンネル | 長野道トンネル | 安房トンネル | 信大病院 | 総数 | |
|-------|----|-----|-------|--------|-------|-------|-------|------|-------|-------|-------|-------|-------|-------|-------|-------|-------|-------|-------|---------|--------|---------|--------|------|-----|----|
| 無線機台数 | 基地 | 10 | 10 | 1 | 1 | 1 | 1 | - | 1 | 1 | 1 | 1 | 1 | 1 | 1 | 1 | 1 | 1 | 1 | 1 | 2 | 5 | 1 | 1 | 45 | |
| | 固定 | - | - | - | - | - | - | - | - | - | - | - | - | - | - | - | - | - | - | 1 | 2 | - | - | - | 3 | |
| | 移動 | 車載 | 8 | - | 5 | 3 | 4 | 4 | 7 | 5 | 3 | 7 | 4 | 6 | 4 | 3 | 4 | 6 | 4 | 4 | - | - | - | - | - | 81 |
| | | 携帯 | 10 | - | 5 | 4 | 5 | 4 | 7 | 6 | 4 | 6 | 5 | 6 | 5 | 4 | 5 | 6 | 5 | 5 | - | - | - | - | 2 | 94 |
| 総数 | | 28 | 10 | 11 | 8 | 10 | 9 | 14 | 12 | 8 | 14 | 10 | 13 | 10 | 8 | 10 | 13 | 10 | 10 | 2 | 4 | 5 | 1 | 3 | 223 | |
| 無線局数 | 基地 | 1 | 1 | 1 | 1 | 1 | 1 | - | 1 | 1 | 1 | 1 | 1 | 1 | 1 | 1 | 1 | 1 | 1 | 1 | 1 | 3 | 1 | 1 | 24 | |
| | 固定 | 1 | 1 | 1 | 1 | 1 | 1 | - | 1 | 1 | 1 | 1 | 1 | 1 | 1 | 1 | 1 | 1 | 1 | 1 | 1 | - | - | 1 | 20 | |
| | 移動 | 車載 | 6 | - | 5 | 3 | 4 | 4 | 7 | 5 | 3 | 7 | 4 | 6 | 4 | 3 | 4 | 6 | 4 | 4 | - | - | - | - | - | 79 |
| | | 携帯 | 10 | - | 5 | 4 | 5 | 4 | 7 | 6 | 4 | 6 | 5 | 6 | 5 | 4 | 5 | 6 | 5 | 5 | - | - | - | - | 2 | 94 |
| 総数 | | 18 | 2 | 12 | 9 | 11 | 10 | 14 | 13 | 9 | 15 | 11 | 14 | 11 | 9 | 11 | 14 | 11 | 11 | 2 | 2 | 3 | 1 | 4 | 217 | |

松本広域消防の歌

(制定：平成12年3月7日)

作詞 横山良孝

作曲 平賀正巳

編曲

いきいきと 活発に ♩ = 104

mp *mf*

1. は ら ん ま ん の さ く ら ば な ほ こ
 2. な つ は せ い れ つ か み こ う ち わ さ
 3. あ き せ い ろ う の し の の め じ み の
 4. ふ ゆ か が や け る だ い せ っ け い ア ル

る こ く ほ う ま つ も と じょう
 び ば た け に み ず わ き て
 り ゆ た か な サ ラ ダ み ち
 プ ス の み ね げ ん ぜ ん と

mf *f* *v*

ぶ ー ん か つ た え る わ が ま ち を
 ば く し ゅ う ひ ー か る わ が さ と を
 こ う よ う は ー え る わ が さ と を
 ワ イ ン の か ー お る わ が ま ち を

mf

る し ゅ う ぼ う わ れ ら の し め い

| | | | |
|---|---|--|---|
| 四 | 三 | 二 | 一 |
| 冬輝ける 大雪溪 アルプスの連峰 厳然と ワインの香る 我が街を 猛火洪水 驚かず 守る消防 われらの使命 | 秋晴朗の しのめ路 実り豊かな サラダ街道 紅葉映える 我が里を 猛火洪水 驚かず 守る消防 われらの使命 | 夏は清冽 上高地 わさび畑に 水湧きて 麦秋光る 我が里を 猛火洪水 驚かず 守る消防 われらの使命 | 春爛漫の 桜ばな 誇る国宝 松本城 文化伝える 我が街を 猛火洪水 驚かず 守る消防 われらの使命 |

消 防 年 報

平成22年度

松本広域消防局

は じ め に

この消防年報は、松本広域連合における平成21年度中の主要事務事業の概要、統計等を取りまとめ、広く一般に紹介するとともに、今後の消防行政推進の指針とするために編集いたしました。

なお、本年報の内容につきましては、原則として会計年度で表していますが、災害に関する統計数値は暦年で表しています。

平成22年 7月

松本広域消防局

| | | | |
|----------------|-------------------------|----|--|
| ■ 概要 | | | |
| 1 | 松本地域の位置及び地勢 ----- | 4 | |
| 2 | 関係市村別面積・人口・世帯数 ----- | 5 | |
| 3 | 沿革----- | 6 | |
| 4 | 松本広域連合組織図 ----- | 18 | |
| 5 | 消防局・消防署所分布図 ----- | 19 | |
| 6 | 消防庁舎の状況 ----- | 20 | |
| 7 | 事務分掌----- | 21 | |
| ■ 総務編 | | | |
| 1 | 人事 | | |
| (1) | 職員配置状況 ----- | 25 | |
| (2) | 年齢・階級別職員数 ----- | 26 | |
| (3) | 勤続年数・階級別職員数 ----- | 27 | |
| (4) | 職員研修状況 ----- | 28 | |
| 2 | 財政 | | |
| (1) | 消防費予算額対前年度比較 ----- | 30 | |
| (2) | 関係市村消防費負担金 ----- | 31 | |
| 3 | その他 | | |
| (1) | 関係市村消防団の現況 ----- | 32 | |
| (2) | 消防職員の表彰状況 ----- | 32 | |
| (3) | 一般協力者の表彰状況 ----- | 32 | |
| (4) | 歴代消防局長 ----- | 33 | |
| ■ 予防編 | | | |
| 1 | 火災統計 | | |
| (1) | 概要----- | 35 | |
| (2) | 火災発生状況前年比較 ----- | 35 | |
| (3) | 市町村別火災発生状況 ----- | 37 | |
| (4) | 消防署・出張所別火災発生状況 ----- | 37 | |
| (5) | 月別火災発生状況 ----- | 39 | |
| (6) | 出火原因別火災発生状況 ----- | 41 | |
| (7) | 時間帯別火災発生状況 ----- | 42 | |
| (8) | 曜日別火災発生状況 ----- | 42 | |
| 2 | 防火対象物 | | |
| (1) | 市村別防火対象物の概要 ----- | 43 | |
| (2) | 消防署・出張所別防火対象物の概要 ----- | 44 | |
| (3) | 消防同意件数及び査察実施状況 ----- | 45 | |
| (4) | 各種届出状況 ----- | 46 | |
| (5) | 甲種防火管理者資格取得講習受講状況 ----- | 46 | |
| 3 | 危険物施設 | | |
| (1) | 危険物施設の概要 ----- | 47 | |
| (2) | 許可、完成検査等の状況 ----- | 48 | |
| ■ 警防編 | | | |
| 1 | 救急統計 | | |
| (1) | 概要 ----- | 50 | |
| (2) | 救急出場状況 ----- | 50 | |
| (3) | 市町村別救急出場状況 ----- | 51 | |
| (4) | 消防署・出張所別救急出場状況 ----- | 52 | |
| (5) | 月別救急出場状況 ----- | 53 | |
| (6) | 時間帯別救急出場状況 ----- | 54 | |
| (7) | 曜日別救急出場状況 ----- | 55 | |
| (8) | 搬送人員の状況 ----- | 56 | |
| | ・現場到着までの所要時間の状況 ----- | 57 | |
| | ・収容医療機関までの所要時間の状況 ----- | 57 | |
| | ・年齢区分別搬送状況 ----- | 58 | |
| | ・傷病程度別搬送状況 ----- | 58 | |
| | ・応急処置実施状況 ----- | 59 | |
| | ・医療機関別搬送状況 ----- | 59 | |
| (9) | ドクターカー出場状況 ----- | 60 | |
| (10) | 応急手当普及啓発活動の状況 ----- | 61 | |
| 2 | 救助統計 | | |
| (1) | 概要 ----- | 62 | |
| (2) | 救助出場状況 ----- | 62 | |
| (3) | 救助活動状況 ----- | 63 | |
| 3 | 警防 | | |
| (1) | 消防車両等の現況 ----- | 64 | |
| (2) | 消防車両等の配置状況 ----- | 65 | |
| (3) | 消防車両等の経過年数 ----- | 68 | |
| (4) | 中高層建築物の現況 ----- | 69 | |
| ■ 通信指令編 | | | |
| 1 | 通信指令システムの主要装置と機能 ----- | 71 | |
| 2 | 119番通報受信状況 ----- | 72 | |
| 3 | 地域住民等を対象にしたシステム ----- | 74 | |
| 4 | 無線配置状況 ----- | 75 | |
| | 松本広域消防の歌 ----- | 76 | |

概要

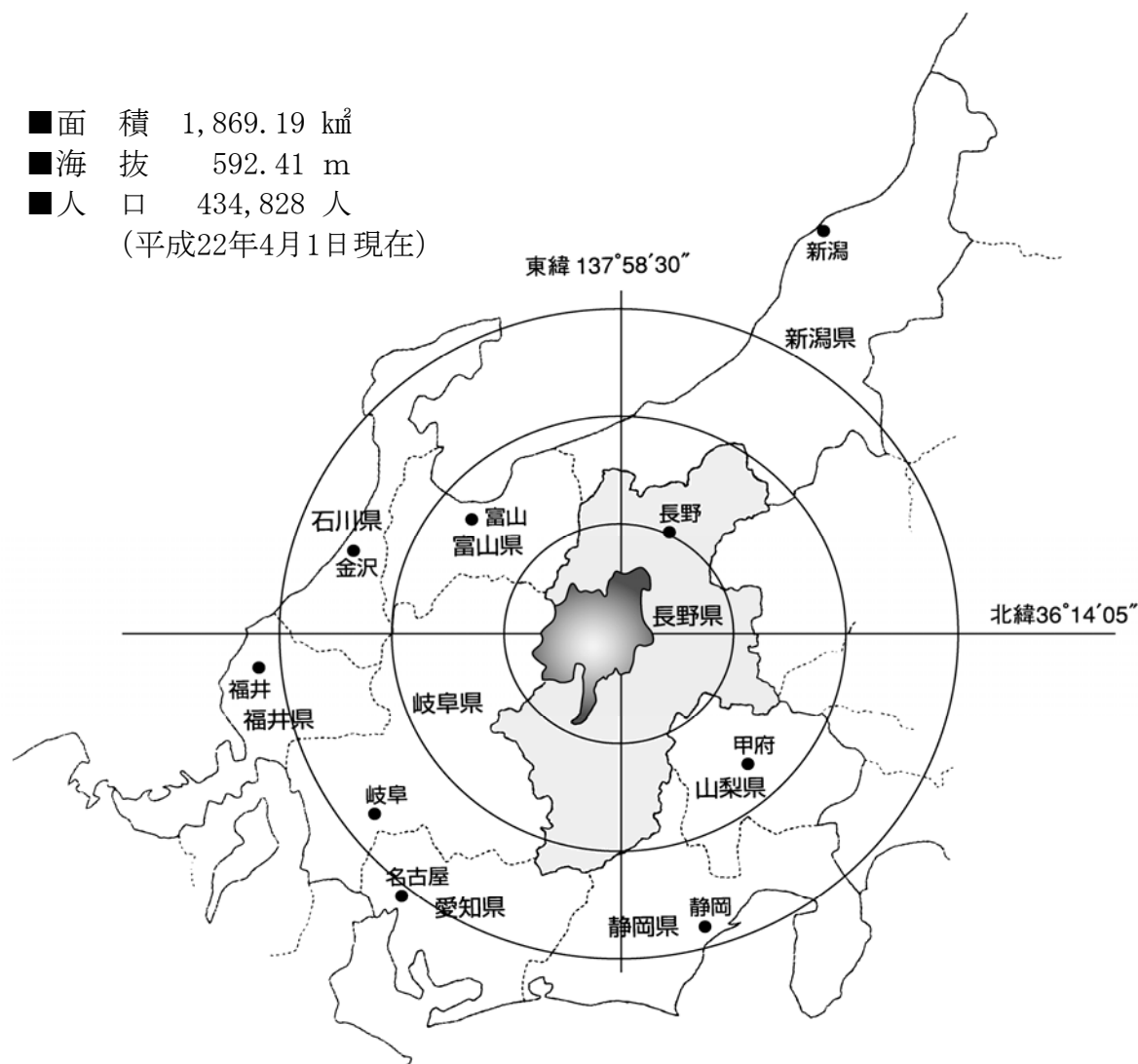


庁舎耐震化等改修工事完了した広丘消防署

1 松本地域の位置及び地勢

(1) 位置

- 面積 1,869.19 km²
- 海拔 592.41 m
- 人口 434,828 人
(平成22年4月1日現在)



(2) 地勢

松本地域は長野県のほぼ中央に位置し、東西に52km、南北に73km、総面積は1,869.19km²で、長野県の総面積の約14%を占めています。このうち山林原野が約58%、農地が約13%、宅地が約5%を占めており、西側には奥穂高岳や槍ヶ岳など日本の屋根といわれる北アルプス連峰がそびえ、東側には八ヶ岳中信公園国定公園に属する美ヶ原高原や高ボッチ高原などが広がり、四方が山々に囲まれています。

また、四方から流れ出る川はこの地で一つになり、犀川となって日本海にそそいでおり、これらの河川により形成された扇状地が農業地帯である松本平、安曇平であり、豊かな自然の恵みをもたらしています。

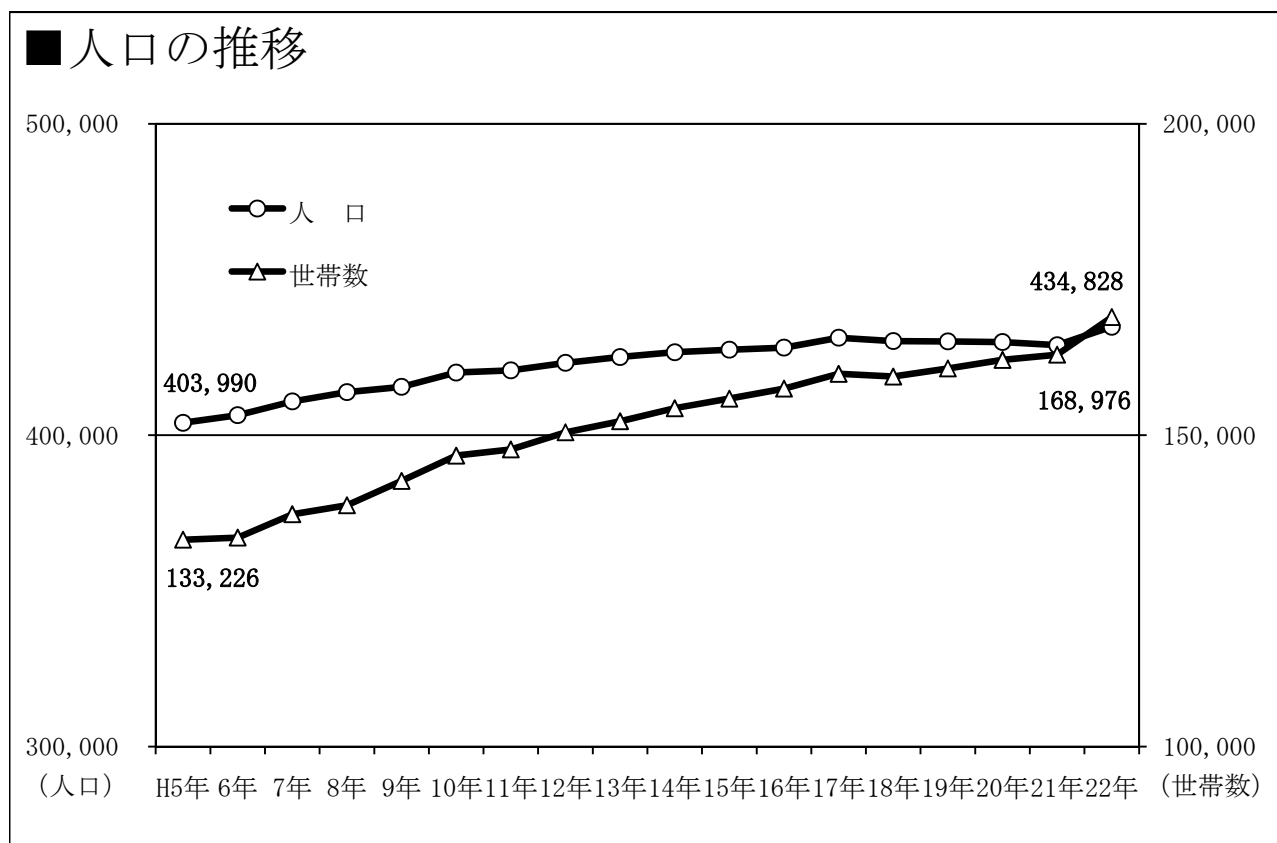
気候は、位置及び地形から顕著な内陸性気候の特性を示しており、気温の日中格差は大きく、四季の変化に富み、また湿度が低いことからさわやかな気候となっています。

また、海から離れ、標高の高い山々に囲まれていることから、降水量は年間約1,000mm程度で、台風などによる強風や大雨などの自然災害が比較的少ない気候となっています。

2 関係市村別面積・人口・世帯数

(平成22年4月1日現在)

| 市町村名 | 面積(k㎡) | 人 口 | | | 世 帯 数 | 人口密度 (人/k㎡) |
|------|----------|---------|---------|---------|---------|----------------|
| | | 総 数 | 男 | 女 | | |
| 松本市 | 978.77 | 242,817 | 119,067 | 123,750 | 98,304 | 248.08 |
| 塩尻市 | 290.18 | 68,403 | 33,982 | 34,421 | 25,737 | 235.73 |
| 安曇野市 | 331.82 | 99,190 | 48,116 | 51,074 | 36,774 | 298.93 |
| 麻績村 | 34.38 | 3,102 | 1,439 | 1,663 | 1,156 | 90.23 |
| 生坂村 | 38.97 | 2,055 | 1,011 | 1,044 | 792 | 52.73 |
| 山形村 | 24.94 | 8,830 | 4,372 | 4,458 | 2,779 | 354.05 |
| 朝日村 | 70.63 | 4,898 | 2,403 | 2,495 | 1,431 | 69.35 |
| 筑北村 | 99.50 | 5,533 | 2,686 | 2,847 | 2,003 | 55.61 |
| 総 数 | 1,869.19 | 434,828 | 213,076 | 221,752 | 168,976 | 232.63 |



3 沿革

《松本広域消防局発足の経過》

■背景と経緯

松本広域圏2市4町13村を一本化した広域消防体制がスタートする以前の松本広域圏内の消防体制は、圏域住民の日常生活圏が広域化する中で、東筑摩郡10町村と南安曇郡2村の12町村が非常備消防の状況にあり、特に救急業務については、松本市、塩尻市及び南安曇郡消防組合との応援協定に依存している状況にありました。

そのような中、松本広域圏が国の「ふるさと市町村圏」の選定を受け、松本広域圏行政事務組合が新たに策定した『第1次松本地域ふるさと市町村圏計画』において「消防体制の未整備地域の解消を図るとともに、圏域を一体化した広域常備体制の整備を推進する」として、広域消防に関する広域的施策の骨子を位置づけ、圏域住民が等しく高度な消防サービスを受けることができる広域常備消防体制の確立に向けた取り組みが図られることとなりました。

■平成元年度

松本地方事務所の主宰により松本広域19市町村の企画・財政担当課長及び消防担当課長等による「広域消防研究会」が設置され、広域消防体制づくりに向けての検討を重ねました。

平成2年2月19日、広域消防研究会から松本地域広域行政事務組合管理者あてに検討結果が提出され、同年2月27日開催の組合理事者会、組合議会議員協議会において19市町村を一体とした広域常備消防体制実現に向けての取組と今後の推進体制について了承されました。

■平成2年度

広域常備消防推進体制として、組合組織市町村の助役等を構成メンバーとした「広域消防推進委員会」を、また、広域担当課長で構成する「広域消防推進委員会幹事会」を、さらに、広域事務局内に松本市及び塩尻市等からの派遣職員で構成する「広域消防推進プロジェクトチーム」を設置して、実務レベルでの調査研究、検討が行われ、広域消防計画（案）を策定しました。

■平成3年度

- | | |
|-------|--|
| 4月19日 | 広域消防推進委員会代表者会議を開催、広域消防業務開始日を平成5年4月1日とする案を協議 |
| 4月30日 | 正副管理者会において、広域消防計画（案）について協議され、素案を決定 |
| 5月29日 | 第5回広域消防推進委員会幹事会において、組合規約の変更（共同処理事務に消防に関する事務を加える）について協議 |
| 6月6日 | 理事者会及び組合議会議員協議会において、広域消防計画を承認 |
| 7月25日 | 組合規約の変更許可（長野県） |

| | |
|--------|--|
| 8月1日 | 理事会会及び臨時組合議会を開催、平成3年度消防費補正予算案（新設署所建設用地購入費他関係予算）を可決 |
| 10月2日 | 非常備12町村の「消防本部及び消防署を置かなければならない町村の指定」に関する申請書を自治省消防庁に提出 |
| 10月31日 | 政令指定要望（自治省消防庁ヒアリング） |
| 1月8日 | 第7回広域消防推進委員会を開催し、平成4年度消防費予算案（新設署所建設費及び消防車両購入費等）を提示 |
| 2月7日 | 定例組合議会において、平成4年度消防費当初予算を可決 |
| 3月7日 | 政令指定内示 |

■平成4年度

| | |
|-------|---|
| | 自治省消防庁から政令指定の内示を受け、平成5年4月1日の業務開始に向け、「広域消防準備室」を設置しました。 |
| 4月1日 | 広域消防準備室の発足 新規採用職員辞令交付 46名 |
| 4月2日 | 政令指定告示（自治省告示第71号） |
| 7月8日 | 麻績消防署・明科消防署新築起工式 |
| 7月20日 | 山形消防署・梓川消防署安曇出張所新築起工式 |
| 8月27日 | 無線中継基地局新築起工式 |
| 9月8日 | 既存3消防本部職員階級統一昇任試験実施 |
| 2月25日 | 新築署所消防車両納入 水槽付消防ポンプ自動車 3台 普通ポンプ自動車 1台 指揮広報車 4台 救急車 4台 |
| 3月8日 | 新設署所・無線中継基地局合同竣工式 |
| 3月31日 | 松本市消防本部、塩尻市消防本部廃止及び南安曇郡消防組合解散 119番通報回線切替え |

《松本広域消防局発足》

■平成5年度

| | |
|--------|--|
| 4月1日 | 松本広域消防局発足式 新規採用職員辞令交付 26名（消防職員総数327名） |
| 6月14日 | 三防火管理協会（松本・塩尻・南安）連絡会の設立 会員数 1,252事業所 |
| 7月11日 | 「国宝松本城400年まつり」「信州博覧会」の消防警備協力 9月26日までの間、延べ500名の職員が警備協力 |
| 7月23日 | 第22回消防救助技術関東地区指導会出場 3種目 12名 ロープブリッジ渡過・斜めブリッジ救助・障害突破 |
| 10月1日 | 平成5年度消防吏員階級昇任辞令交付 消防司令補 2名 消防士長 10名 消防副士長 14名 |
| 12月24日 | 第1回松本広域消防職員意見発表会開催 |
| 1月14日 | 消防ポンプ自動車配置式（麻績消防署・明科消防署・山形消防署） |
| 2月28日 | 松本広域消防局初の高規格救急自動車を配置（丸の内消防署） |
| 3月5日 | 第1回消防職員観閲式 消防職員他260名参加 |

3月27日 | 第1回消防防災関係機関連絡会議開催
(消防、自衛隊、警察の三機関の連絡会)

■平成6年度

4月1日 | 新規採用職員辞令交付 12名 (消防職員総数338名)
5月23日 | 救急救命士が搭乗する高規格救急自動車の運用開始 (丸の内消防署)
6月27日 | 松本市中毒ガス事故 (松本サリン事件) 発生 死者7名
6月29日 | 松本空港及びその周辺における消火救難活動に関する協定締結
7月22日 | 第23回消防救助技術関東地区指導会出場 2種目
ロープブリッジ渡過・斜めブリッジ救助
8月25日 | 第23回全国消防救助技術大会
関東地区代表 1種目 ロープブリッジ渡過
10月1日 | 消防吏員階級昇任辞令交付
消防司令補 6名 消防士長 14名 消防副士長 19名
12月9日 | 山間地救助業務開始
1月21日 | 阪神・淡路大震災被災地へ救助隊1隊を応援派遣
～26日 | (救助工作車1台、支援車1台、職員8名)
2月11日 | 安曇村中の湯地籍水蒸気爆発事故発生 死者4名

■平成7年度

4月1日 | 新規採用職員辞令交付 11名 (消防職員総数348名)
4月24日 | 救急指導医委嘱 (任期2年)
7月21日 | 第24回消防救助技術関東地区指導会出場 1種目
ロープブリッジ渡過
9月14日 | 松本広域圏救急医療連絡協議会設立
10月2日 | 消防吏員階級昇任辞令交付
消防司令補 12名 消防士長 19名 消防副士長 4名
10月27日 | 県営松本空港消防訓練 (MD87機使用)
11月28日 | 「第二次松本広域消防計画」策定
11月28日 | 緊急消防援助隊合同訓練参加 (東京都)
～29日 | (高規格救急自動車1台、職員3名)
12月26日 | 救助工作車配置式 (渚消防署)
1月1日 | 火災統計システム稼動
1月17日 | 第1回「松本広域圏防災の日」訓練及び第3回消防職員観閲式
車両56台 職員229名参加
1月25日 | 文化財防火デー国宝松本城消防総合訓練
(消防庁長官並びに文化庁長官視察)
2月14日 | 長野県消防相互応援協定締結
3月28日 | 災害対応特殊救急自動車 (高規格救急自動車) 運用開始

■平成8年度

4月1日 | 消防局塩尻・豊科分室をそれぞれの署に統合
新規採用職員辞令交付 5名 (消防職員総数346名)

| | |
|---------------|--|
| 7月17日 | 第25回消防救助技術関東支部指導会出場 3種目 ロープブリッジ渡過(2名)・はしご登はん・斜めブリッジ救助 |
| 8月1日 | 災害現場への医師会医療救護班の派遣要請に関する「覚書」締結 (圏域19市町村) |
| 9月19日 ~20日 | 第1回長野県緊急消防援助隊合同訓練実施(長野市) (車両6台、職員20名) |
| 10月1日 | 松本広域消防局消防職員委員会に関する規則及び松本広域消防局 消防職員委員会 の運営に関する規程施行 消防吏員階級昇任辞令交付 消防司令補 5名 消防士長 4名 消防副士長 11名 |
| 11月15日 | 松本広域消防局消防職員委員会委員辞令交付 委員長 1名 委員 12名 管内市町村を一元化した「緊急通報システム(あんしん電話)」運用開始 |
| 12月6日 ~16日 | 北安曇郡小谷村蒲原沢土石流災害応援派遣 死者14名 負傷者8名 延べ車両42台 職員137名派遣 |
| 1月17日 | 第2回「松本広域圏防災の日」訓練(於 塩尻市) |
| 1月31日 | 高度救助用資機材配置(渚消防署の救助工作車に積載) |
| 2月27日 | 松本広域消防局消防職員委員会第1回委員会開催 |

■平成9年度

| | |
|--------------|---|
| 4月1日 | 条例職員定数 353名 新規採用職員辞令交付 8名(消防職員総数347名) 長野県消防防災航空隊発足(職員3名を派遣) |
| 6月9日 | 松本広域圏ライオンズクラブ献眼事業協力に関する協定締結 |
| 7月25日 | 第26回消防救助技術関東地区指導会出場 3種目 ロープブリッジ渡過(2名)・はしご登はん・斜めブリッジ救助 |
| 10月1日 | 消防吏員階級昇任辞令交付 消防司令補 9名 消防士長 11名 消防副士長 14名 |
| 10月14日~15日 | 第2回長野県緊急消防援助隊合同訓練(松本市) |
| 11月14日 | 松本地域広域行政事務組合設立20周年・松本広域消防発足5年記念式典開催 |
| 11月20日 | 中部縦貫自動車道安房トンネル消防相互応援協定及び覚書締結 |
| 12月22日 | 東筑摩郡防火管理協会設立 |
| 1月17日 | 第3回「松本広域圏防災の日」訓練(於 本城村) |
| 2月5日 ~24日 | 長野冬季オリンピック競技会場の防災、救護体制確保のため長野市消防局へ 8名の職員を派遣 |
| 3月25日 | 「119番通報発信地表示システム」運用開始 |

■平成10年度

| | |
|---------|--|
| 5月26日 | 長野県自治体消防50周年記念大会（於 長野県文化会館） 受賞者43名 |
| 6月4日 | 長野県総合防災訓練（於 塩尻市） 上高地地区防災訓練（於 安曇村） |
| 7月24日 | 第27回消防救助技術関東地区指導会出場 3種目 ロープブリッジ渡過（2名）・はしご登はん・斜めブリッジ救助 |
| 8月7日 | 長野・岐阜県境における群発地震発生 8/10～9/7 安曇出張所増員配置 |
| 8月28日 | 第27回全国消防救助技術大会出場 関東支部代表 2種目6名 ロープブリッジ渡過・斜めブリッジ救助 |
| 10月1日 | 消防吏員階級昇任辞令交付 消防司令補 15名 消防士長 14名 消防副士長 2名 |
| 10月6～7日 | 第3回長野県緊急消防援助隊合同訓練（上田市） |
| 11月8日 | 豊科町自治体消防50周年記念式典（豊科町公民館） |
| 1月17日 | 第4回「松本広域圏防災の日」訓練（梓川村） 連続不審火発生（4件） 2月16日（3件 死者1名） 2月17日（1件） 2月16日「連続不審火対策本部」の設置 2月23日 〃 の解散 |
| 2月1日 | 松本広域連合設立 |
| 3月30日 | 高規格救急自動車配置式（本郷消防署・穂高消防署・麻績消防署） |

■平成11年度

| | |
|------------|---|
| 4月1日 | 新規採用職員辞令交付 3名（消防職員総数353名） 予防課に火災調査統括官を配置（火災調査体制の整備） 広域連合移行に伴う権限委譲（火薬類・液化石油ガス関係） |
| 7月22日 | 第28回消防救助技術関東地区指導会出場 1種目 はしご登はん |
| 9月9日 | 第1回救急救命技術発表会 |
| 10月1日 | 消防吏員階級昇任辞令交付 消防監 3名 消防司令補 9名 消防士長 2名 消防副士長 14名 |
| 10月6日～7日 | 第4回長野県緊急消防援助隊合同訓練（飯田市） |
| 10月22日～23日 | 緊急消防援助隊関東ブロック訓練（立川市） |
| 1月17日 | 第5回「松本広域圏防災の日」訓練（波田町） |
| 2月9日 | 消防職員定数条例改正395名（施行 平成12年4月1日） |
| 3月7日 | 『松本広域消防の歌』制定 |
| 3月12日 | 『松本広域連合消防計画』策定 |
| 3月17日 | 寄贈水槽付消防ポンプ自動車受納式（梓川消防署） |
| 3月24日 | 高規格救急自動車配置式（渚消防署・安曇出張所） |

■平成12年度

| | |
|------------|--|
| 4月1日 | 消防職員定数改正（353名 → 395名） 消防局に特別救助隊を設置し、警防課に特別救助隊長を配置 |
| 4月3日 | 新規採用職員辞令交付 14名（消防職員総数362名） 初の女性消防吏員を1名採用 |
| 4月11日 | 特別救助隊発足式 |
| 4月28日 | 本郷消防署・浅間温泉文化センター竣工式 |
| 6月6日～7日 | 第5回長野県緊急消防援助隊合同訓練（佐久市） |
| 7月14日 | 第29回消防救助技術関東地区指導会出場 2種目 はしご登はん・ロープブリッジ渡過 |
| 8月18日 | 第29回全国消防救助技術大会出場 関東地区代表 1種目1名 ロープブリッジ渡過 |
| 10月1日 | 消防吏員階級昇任辞令交付 消防司令補 9名 消防士長 9名 消防副士長 17名 |
| 10月6日 | 防災車運用開始式 |
| 10月23～24日 | 緊急消防援助隊全国合同訓練（東京都） |
| 10月27日 | 消防庁に国際消防救助隊編成協力市町村として、松本広域連合が正式登録 |
| 12月22日 | 聴覚障害者緊急通報FAXの拡大運用開始（2市10町村へ） |
| 1月17日 | 第6回「松本広域圏防災の日」訓練（堀金村） |
| 1月27日～2月5日 | 長野県中南部を中心とする大雪（松本市で積雪64cmを記録） |
| 3月6日 | 高規格救急自動車配置式（広丘消防署・明科消防署） |
| 3月26日 | 消防庁の国際消防救助隊に8名の隊員を登録（平成13年4月1日運用開始） |

■平成13年度

| | |
|----------------|---|
| 4月1日 | 新規採用職員辞令交付 11名（消防職員総数369名） |
| 6月27日 | 高規格救急自動車配置式（芳川消防署） 救急隊配置の13消防署所全てに「高規格救急自動車」配備完了 |
| 7月6日 | 第30回消防救助技術関東地区指導会出場 2種目 ロープブリッジ渡過・障害突破 |
| 9月3日 ～7日 | 新宿雑居ビル火災を受けて緊急立入検査を実施 （管内3階建以上の飲食店等 327件を調査） |
| 9月17日 | 松本市大手2丁目（通称西堀地区）にて大規模火災発生 全焼7棟 半焼3棟 部分焼1棟 計11棟焼損 焼損床面積2,133㎡及び焼損表面積52㎡ 死者3名 負傷者3名 罹災世帯10世帯 罹災人員21名 |
| 10月1日 | 消防吏員階級昇任辞令交付 消防司令補 18名 消防士長 15名 消防副士長 13名 |
| 10月1日 ～15日 | 新宿雑居ビル火災を受けて緊急立入検査を実施 （管内2階建以上の飲食店等 544件を調査） |
| 10月16日 ～17日 | 緊急消防援助隊関東ブロック合同訓練及び長野県緊急消防援助隊合同訓練 （長野市） |
| 1月17日 | 第7回「松本広域圏防災の日」訓練（松本市） |
| 1月27日 | 大雪対策本部設置（松本市で積雪44cmを記録） |

| | |
|-----------|---|
| 2月21日 | 第23回長野県消防職員意見発表会（大町市） 松本広域消防局代表が最優秀賞を受賞 |
| 2月22日 | サッカーW杯キャンプ警備本部設置 （パラグアイ・ナショナルチーム5月来松） |
| 3月4日 | 特殊災害対応隊発足式（芳川消防署） |
| 3月21日～23日 | 松本市本郷地区において大規模山林火災発生 焼損面積175.86ha 出動車両延べ117台（内ヘリコプター15機） 出動人員延べ1,801人 |
| 3月25日 | 消防局増築庁舎竣工（増築分床面積741㎡） |
| 3月31日 | 緊急消防援助隊に特殊災害対応隊を登録 |

■平成14年度

| | |
|------------|---|
| 4月1日 | 新規採用職員辞令交付 13名（消防職員総数375名） |
| 5月9日 | サッカーW杯パラグアイ松本キャンプ消防警備実施 延べ日数14日 延べ警備時間62時間 延べ実施数33回 延べ車両61台 延べ職員数241名 |
| 5月28日 | 消防庁・林野庁林野火災対策調査研究会委員に消防局長選出 |
| 6月15日 | サッカーW杯パラグアイ松本キャンプ消防警備本部解散 |
| 7月19日 | 第31回消防救助技術関東地区指導会出場 3種目 長野県代表 ロープブリッジ渡過・引揚救助・障害突破 |
| 8月8日 | 消防庁長官他消防庁・林野庁林野火災対策調査研究会現地視察（本郷地区） |
| 8月23日 | 第31回全国消防救助技術大会出場 関東地区代表 1種目1名 ロープブリッジ渡過 |
| 9月11日 | 水槽付消防ポンプ自動車シャーシー寄贈式 |
| 10月1日 | 消防吏員階級昇任辞令交付式 消防司令補 10名 消防士長 15名 消防副士長 12名 |
| 10月17日 | 関東管区広域緊急援助隊総合訓練（松本市） |
| 11月7日 | 第7回長野県緊急消防援助隊合同訓練及び長野県総合防災訓練（松本市） |
| 11月11日～12日 | 緊急消防援助隊関東ブロック合同訓練（埼玉県） |
| 11月30日 | ドクターカー20周年記念事業 基調講演 消防庁救急救助課担当官 町田 宗仁氏 |
| 12月4日 | 麻績村ヘリポート開設式 |
| 1月1日 | 消防法改正に伴い、火災予防条例を大幅に改正、施行 国際消防救助隊の登録更新8名（6名更新、2名新規） |
| 1月5日 | 上高地乗鞍スーパー林道雪崩災害発生 負傷者2名 車両16台、職員151名 |
| 1月15日 | 松本地区タクシー防犯協会との災害発生時の情報提供等の連携を依頼 |
| 1月17日 | 第8回「松本広域圏防災の日」訓練（塩尻市） |
| 1月23日 | 大雪対策本部設置（松本市で積雪39cmを記録） |
| 2月20日 | 第24回長野県消防職員意見発表会（佐久市） 松本広域消防局代表が最優秀賞を受賞 |
| 2月26日 | 国際消防救助隊員辞令交付式 |
| 3月1日 | 林野火災防止特別強化月間の制定及び実施 |

| | |
|-------|--|
| ～31日 | 平成14年3月31日に発生した松本市本郷地区山林火災を教訓に制定 |
| 3月20日 | 消防車両配置式 (はしご車・化学自動車・水槽付消防ポンプ自動車・消防ポンプ自動車) |
| 3月24日 | 新消防通信指令システム運用開始式 ・災害弱者緊急通報システム ・聴覚障害者等災害通報受付サービス ・災害情報提供サービス 松本広域消防局ホームページ開設 |

■平成15年度

| | |
|------------|--|
| 4月1日 | 新規採用職員辞令交付 15名 (消防職員総数385名) |
| 5月28日 | 包括的指示下における除細動運用開始 |
| 6月8日 | 一般家庭、少量危険物漏洩事故防止啓発 |
| 6月30日 | 隊員の安全性と機能性を考慮した防火服に更新 |
| 7月31日 | 第32回消防救助技術関東地区指導会出場 1種目 障害突破 |
| 10月1日 | 消防法改正により、表示マーク制度から暫定適マーク制度へ移行 防火対象物定期点検報告制度施行 消防吏員階級昇任辞令交付 消防司令補 7名 消防士長 16名 消防副士長 5名 |
| 10月17日 | 第8回長野県緊急消防援助隊合同訓練及び長野県総合防災訓練 (中野市) |
| 10月27日～28日 | 緊急消防援助隊関東ブロック合同訓練 (山梨県) |
| 1月17日 | 第9回「松本広域圏防災の日」訓練 (明科町) |
| 2月1日 | 火災予防条例を一部改正・施行 |
| 2月22日 | 松本広域消防局10周年記念式典挙行 |
| 2月27日 | 消防車両配置式 (水槽付消防ポンプ自動車・消防ポンプ自動車・高規格救急自動車) |

■平成16年度

| | |
|------------|---|
| 4月1日 | 新規採用職員辞令交付 10名 (消防職員総数389名) 緊急消防援助隊登録 計14隊 60名 |
| 6月10日 | 指揮広報車配置式 (庄内出張所・本郷消防署・麻績消防署・山形消防署) |
| 7月16日 | 第33回消防救助技術関東地区指導会出場 3種目 ロープブリッジ渡過・引揚救助・障害突破 (2チーム) |
| 7月13日～15日 | 緊急消防援助隊派遣 (新潟県・福島県豪雨災害) |
| 7月18日～19日 | 緊急消防援助隊派遣 (福井県豪雨災害) |
| 10月1日 | 消防吏員階級昇任辞令交付 消防司令補 15名 消防士長 5名 消防副士長 9名 |
| 10月14日～15日 | 第9回長野県緊急消防援助隊合同訓練及び長野県総合防災訓練 (東御市) |
| 10月25日～28日 | 緊急消防援助隊派遣 (新潟県中越地震) |
| 11月26日 | 救急救命士による気管挿管運用開始 |
| 12月2日 | 救助工作車配置式 (豊科消防署) |
| 1月1日 | 国際消防救助隊の登録更新 8名 (3名更新、5名新規) |
| 1月17日 | 第10回「松本広域圏防災の日」訓練 (豊科町) |

3月25日 | 丸の内消防署庄内出張所新庁舎竣工
消防ポンプ自動車配置式（丸の内消防署・塩尻消防署）

■平成17年度

4月1日 | 新規採用職員辞令交付 6名（消防職員総数387名）
緊急消防援助隊登録 計15隊 65名

4月26日 | オフロードバイク隊結成

5月7日 | 丸の内消防署庄内出張所新庁舎竣工披露式

6月3日 | 出前防災訓練開始（年間171回、10,902名参加）

6月10日～11日 | 緊急消防援助隊全国合同訓練参加（静岡市）

7月20日 | 第34回消防救助技術関東地区指導会出場
長野県代表 2種目6名 はしご登はん・ロープブリッジ救出

7月29日 | 高規格救急自動車配置式（塩尻消防署）

10月1日 | 消防吏員階級昇任辞令交付
消防司令補 11名 消防士長 9名 消防副士長 12名

10月13日 | 第10回長野県緊急消防援助隊合同訓練及び長野県総合防災訓練（茅野市）

10月29日～30日 | 緊急消防援助隊関東ブロック合同訓練（水戸市）

12月1日 | 携帯電話からの119番通報直接受信開始

12月6日 | 塩尻消防署職員殉職

12月24日 | 殉職者準公葬挙行

1月10日 | 毎月6日「安全管理の日」、12月6日「安全管理徹底の日」として制定

3月13日 | はしご車配置式（渚消防署）

■平成18年度

4月1日 | 新規採用職員辞令交付 4名（消防職員総数389名）
長野県危機管理局へ研修派遣 1名
緊急消防援助隊登録 計17隊 75名

4月10日 | 救急救命士による薬剤投与運用開始

4月24日 | 連絡車配置式（消防局）

7月19日 | 岡谷市湊地区土石流災害発生 死者7名
～20日 | 相互応援協定による災害派遣 3隊 延べ職員19名

7月20日 | 第35回消防救助技術関東地区指導会出場
長野県代表 2種目9名 ロープブリッジ救出・障害突破

9月15日 | 消防庁の消防広域再編アドバイザー制度により、消防広域化推進アドバイザーとして職員1名が登録

9月30日 | 表示マーク制度の猶予期間終了に伴い、暫定適マーク制度廃止

10月1日 | 消防吏員階級昇任辞令交付
消防司令補 7名 消防士長 12名 消防副士長 10名

10月23日～24日 | 第11回長野県緊急消防援助隊合同訓練及び長野県総合防災訓練（木曾福島町）

10月31日 | 芳川消防署新庁舎竣工

11月11日～12日 | 緊急消防援助隊関東ブロック合同訓練（宇都宮市）

11月16日 | 第1次消防職員意見発表会開催（二次制の開始）

12月1日 | 第14回松本広域消防職員意見発表会開催

| | |
|--------|--------------------------------|
| 12月6日 | 殉職者追悼式挙行 |
| 12月17日 | 芳川消防署新庁舎竣工披露式 |
| 2月20日 | 水槽付消防ポンプ自動車配置式 2台（山辺出張所・麻績消防署） |
| 3月8日 | 火災予防条例施行規則の一部改正（危険物規制関係） |
| 3月12日 | 「松本広域連合消防計画」改訂 |
| 3月15日 | 本郷消防署山辺出張所庁舎耐震化等改修工事完了 |

■平成19年度

| | |
|------------|---|
| 4月1日 | 総務省消防庁へ研修派遣 1名 長野県危機管理部へ研修派遣 1名 緊急消防援助隊登録 計20隊 85名 |
| 4月2日 | 新規採用職員辞令交付 13名（消防職員総数389名） |
| 5月22日 | 指揮広報車配置式（丸の内消防署、梓川消防署） |
| 6月20日 | 東京渋谷の天然ガスを利用した温泉施設の爆発火災を受けて管内2ヶ所の施設 |
| ～26日 | で緊急特別査察を実施 |
| 7月19日 | 第36回消防救助技術関東地区指導会中止（新潟県中越沖地震） |
| 8月22日 | 第36回全国消防救助技術大会出場 関東地区代表 1種目4名 ロープブリッジ救出 |
| 9月12日～13日 | 消防広域化職員研修会 |
| 10月1日 | 消防吏員階級昇任辞令交付 消防司令補10名 消防士長10名 消防副士長11名 |
| 10月20日～21日 | 緊急消防援助隊関東ブロック合同訓練（前橋市） |
| 10月28日 | 第12回長野県緊急消防援助隊合同訓練及び長野県総合防災訓練（須坂市） |
| 11月16日 | 第1次消防職員意見発表会開催 |
| 12月5日 | 第15回松本広域消防職員意見発表会開催 |
| 12月15日 | 木曾郡大滝村おんたけ2240スキー場ゴンドラ事故に伴う応援派遣 |
| 1月18日 | 長野県国民保護図上訓練 |
| 2月1日 | 消防活動体験集の発行 |
| 2月15日 | 水槽付消防ポンプ自動車配置式（芳川消防署、塩尻消防署、山形消防署） 高規格救急自動車配置式（豊科消防署、麻績消防署） |
| 2月25日 | 穂高消防署庁舎増改築及び耐震化等改修工事完了 |
| 3月1日 | 災害放送案内システム機器更新 |
| 3月7日 | 自治体消防制度60周年記念式典（日本武道館） |
| 3月11日 | 豊科消防署庁舎耐震化等改修工事完了 |

■平成20年度

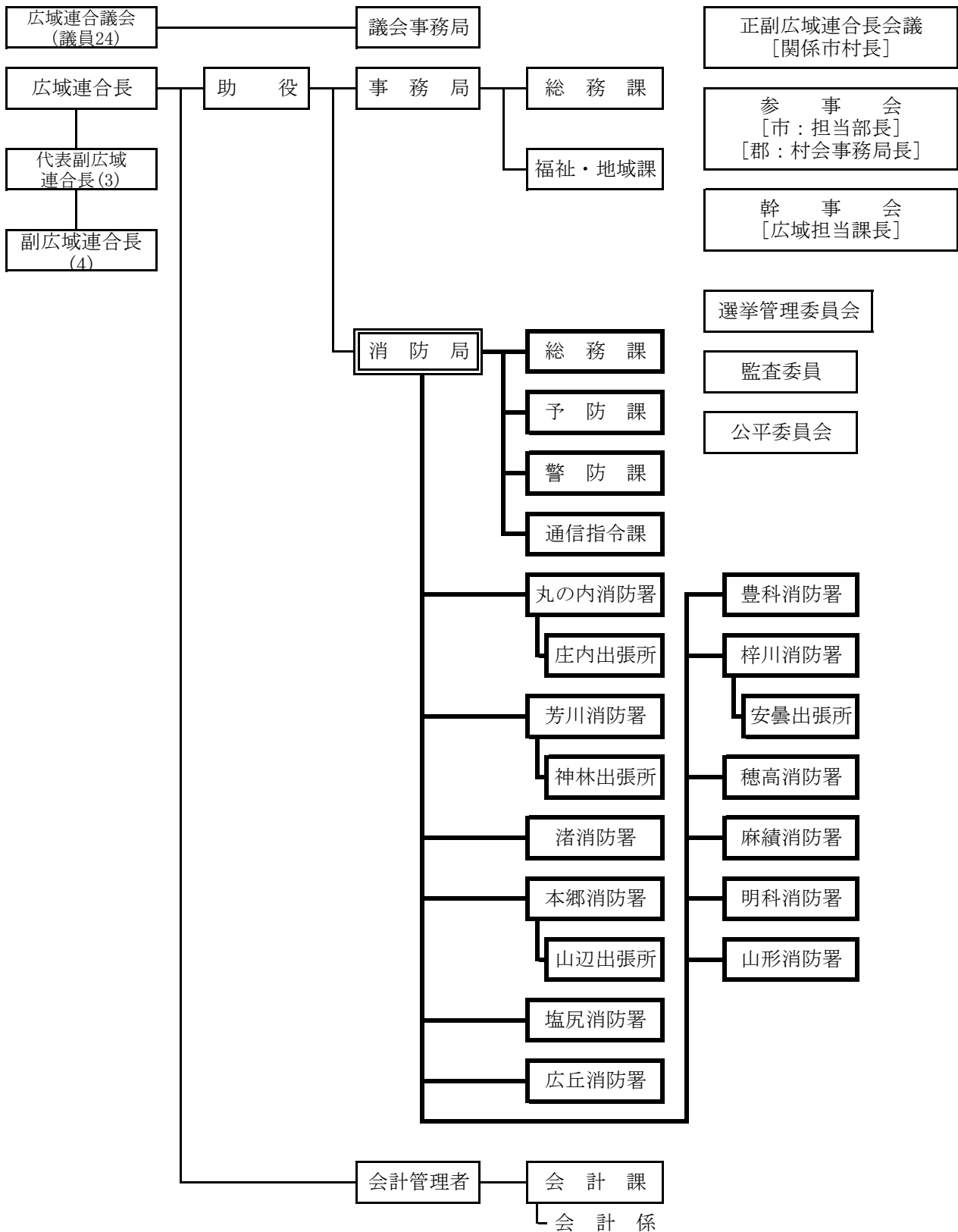
| | |
|------------|---|
| 4月1日 | 新規採用職員辞令交付 16名(消防職員数390名) 総務省消防庁へ研修派遣 1名 長野県危機管理部へ研修派遣 1名 緊急消防援助隊登録 計21隊 ※迅速出動として先遣隊6隊21名の出動体制を確保 |
| 4月8日 | 中南信地域消防広域化推進事務局開所式(職員1名派遣) |
| 5月30日 | 自治体消防60周年長野県大会(長野県民文化会館) |
| 6月25日 | 指揮広報車配置式(広丘消防署) |
| 7月31日 | 第37回消防救助技術関東地区指導会出場(千葉市) 長野県代表 2種目9名 ロープブリッジ救出・障害突破 |
| 8月29日 | 第37回全国消防救助技術大会出場(北九州市) 長野県代表 2種目2名 ロープブリッジ渡過・はしご登はん 関東地区代表 1種目5名 ロープブリッジ救出 |
| 9月20日 | 第10回救急救命技術発表会 |
| 9月22日 | 第1回中南信消防広域化協議会 |
| 10月1日 | 消防吏員階級昇任辞令交付 消防司令補7名 消防士長11名 消防副士長8名 通信指令システム基本機器交換(延命措置) 携帯電話等発信地表示システム導入(GPS対応) |
| 10月21日 | 住宅防火対策シンポジウム(松本県民文化会館) |
| 10月26日 | 第13回長野県緊急消防援助隊合同訓練及び長野県総合防災訓練(於 小諸市) |
| 11月14日 | 平成20年度第1次消防職員意見発表会 |
| 11月19日～20日 | 緊急消防援助隊関東ブロック合同訓練(横浜市) |
| 11月26日 | 長野県国民保護実動訓練(長野市) |
| 12月3日 | 松本広域消防職員意見発表会(16回目) |
| 1月26日 | 水槽付消防ポンプ自動車配置式(渚消防署、豊科消防署) 救助工作車(Ⅱ型)配置式(塩尻消防署) 高規格救急自動車配置式(本郷消防署、穂高消防署) ※高規格救急自動車のうち1台はドクターカー兼用 |
| 11月27日～28日 | 消防広域化職員研修会(松本市音楽文化ホール) |
| 2月19日 | 第30回長野県消防職員意見発表会(松本市音楽文化ホール) 松本広域消防局代表が最優秀賞を受賞 |
| 3月8日 | 松本広域連合発足10周年・松本広域消防局発足15周年・ふるさと市町村圏 選定20周年記念式典(松本市中央公民館) |
| 3月11日 | 渚消防署庁舎耐震化等改修工事完了 |
| 3月26日 | 梓川消防署庁舎耐震化等改修工事完了 |
| 3月31日 | 消防音楽隊活動休止 |

■平成21年度

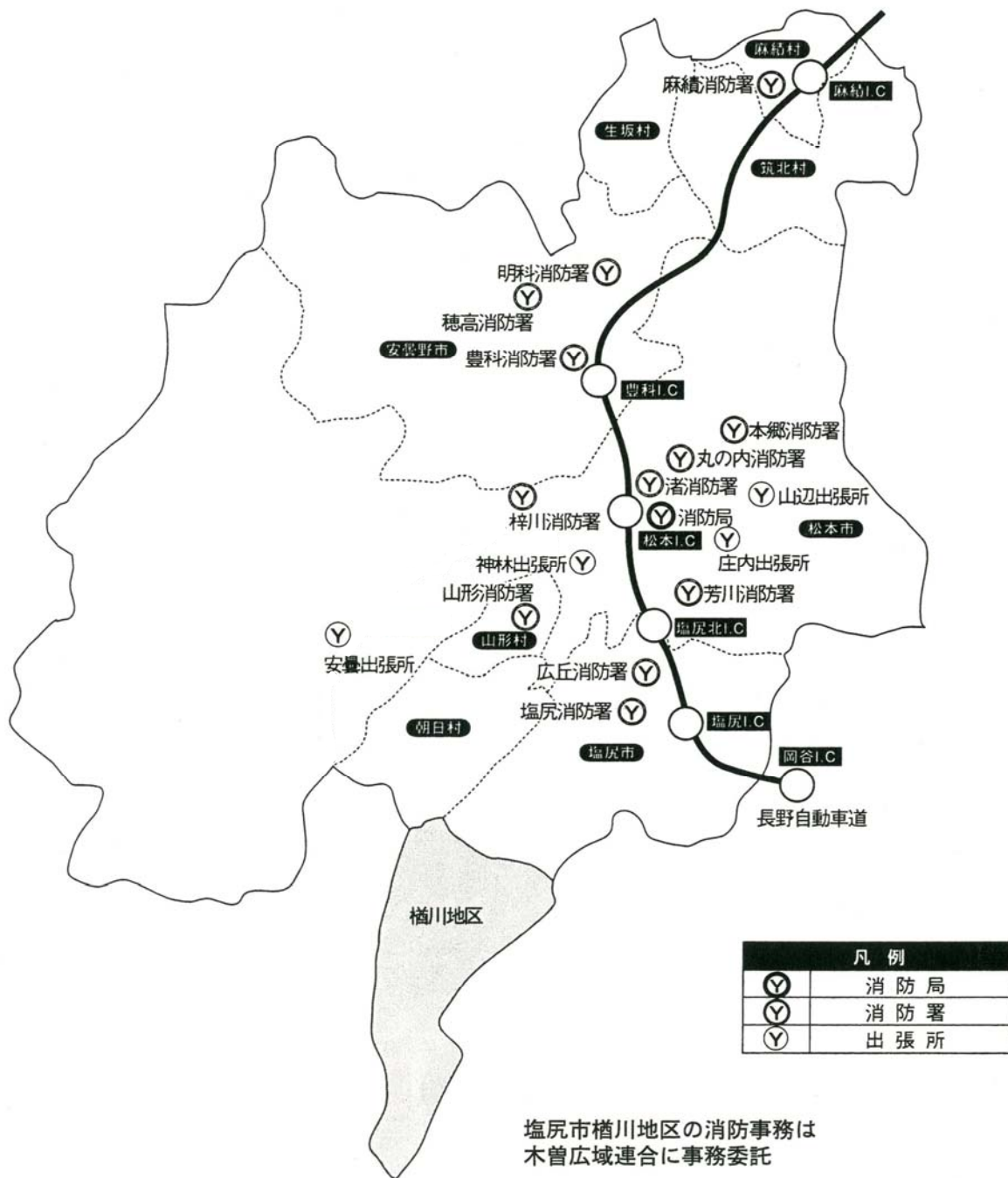
| | |
|------------|---|
| 4月1日 | 新規採用職員辞令交付 9名(消防職員数393名) 総務省消防庁へ研修派遣 |
| 4月23日 | 全国消防長会関東支部消防職員意見発表会 松本広域消防局代表が優秀賞を受賞 |
| 6月22日 | 消防広域化のあり方検討会(東京消防庁) |
| 6月29日 | 第3回中南信消防広域化協議会 |
| 7月7日～9日 | 消防広域化研修会 |
| 7月23日 | 第38回消防救助技術関東地区指導会出場(横浜市) 長野県代表 1種目5名 引揚救助 |
| 8月17日 | 広域化協議会研修「FiremanMeeting09」(伊那市) |
| 8月20日 | 第38回全国消防救助技術大会出場(横浜市) 長野県代表 1種目1名 はしご登はん |
| 10月1日 | 消防吏員階級昇任辞令交付 消防司令補6名 消防士長7名 消防副士長10名 通信指令システム基本機器以外の改修(延命措置) タウンページデータによるテナント情報の導入 住宅地図連動の航空写真表示システムの導入 |
| 10月25日 | 第14回長野県緊急消防援助隊合同訓練及び長野県総合防災訓練(於 伊那市) |
| 11月6日 | 平成21年度第1次消防職員意見発表会 |
| 11月14日～15日 | 緊急消防援助隊関東ブロック合同訓練(千葉市) |
| 11月24日 | 高規格救急車配置式(渚消防署、梓川消防署、梓川消防署安曇出張所) |
| 12月2日 | 松本広域消防職員意見発表会 |
| 2月8日 | 第4回中南信消防広域化協議会 |
| 2月18日 | 第31回長野県消防職員意見発表会(駒ヶ根市) |
| 2月26日 | 広丘消防署庁舎耐震化等改修工事完了 |

4 松本広域連合組織図

(平成22年4月1日現在)



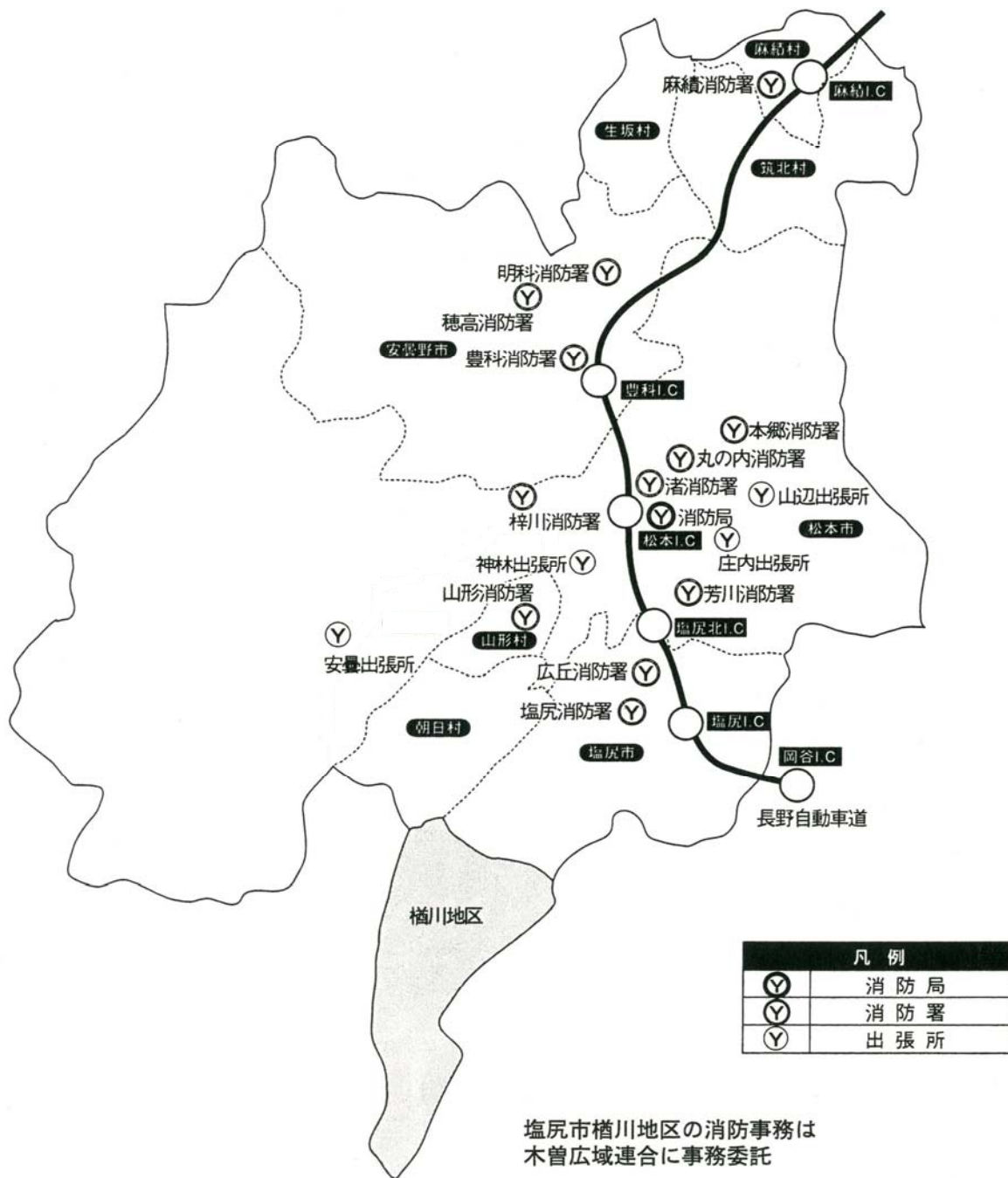
5 消防局・消防署所分布図



関係市村

- 松本市 ■塩尻市 ■安曇野市
- 麻績村 ■生坂村 ■山形村 ■朝日村 ■筑北村

5 消防局・消防署所分布図



関係市村

- 松本市 ■塩尻市 ■安曇野市
- 麻績村 ■生坂村 ■山形村 ■朝日村 ■筑北村

6 消防庁舎の状況

(平成22年4月1日現在)

| 消防機関名 | 所在地 | 構造 | 規模 (m ²) | | | 建築年月 |
|--------|-----------------|------------------|----------------------|----------|----------|-----------------|
| | | | 敷地面積 | 建築面積 | 延べ面積 | |
| 消防局 | 松本市渚1丁目7番12号 | SRC造4F 一部地下1F | 1,943.47 | 524.67 | 2,238.42 | H元.7 |
| | | | | | | H14.3 (増築) |
| 丸の内消防署 | 松本市城西2丁目1番23号 | RC造3F | 1,719.45 | 385.85 | 807.54 | H4.4 |
| 庄内出張所 | 松本市出川1丁目2番15号 | RC造2F | 1,299.00 | 336.92 | 505.60 | H17.3 |
| 芳川消防署 | 松本市芳川村井町900-3 | RC造2F 一部鉄骨 | 2,600.11 | 608.47 | 867.15 | H18.10 |
| 神林出張所 | 松本市神林5961-1 | RC造2F | 2,865.00 | 376.24 | 673.34 | H3.3 |
| 渚消防署 | 松本市渚1丁目7番12号 | RC造2F | 1,943.47 | 462.61 | 845.80 | H21.3 (耐震改修) |
| 本郷消防署 | 松本市浅間温泉2丁目6番1号 | RC造2F | 1,707.72 | 635.94 | 931.41 | H12.4 (改築) |
| 山辺出張所 | 松本市里山辺1434-1 | RC造2F | 1,068.22 | 318.02 | 453.17 | H19.3 (耐震改修) |
| 塩尻消防署 | 塩尻市広丘高出1486-802 | RC造3F | 3,735.94 | 1,521.06 | 2,449.42 | H3.11 |
| 広丘消防署 | 塩尻市広丘原新田575-9 | LS造 平屋建 | 1,379.81 | 474.80 | 446.04 | H22.2 (耐震改修) |
| 豊科消防署 | 安曇野市豊科5705-6 | RC造2F | 2,446.81 | 668.49 | 1,252.96 | H20.3 (耐震改修) |
| 梓川消防署 | 松本市梓川倭65-2 | RC造2F | 1,478.96 | 408.39 | 525.47 | H21.3 (耐震改修) |
| 安曇出張所 | 松本市安曇2819-1 | RC造2F 一部鉄骨 | 610.95 | 141.35 | 358.95 | H5.2 |
| 穂高消防署 | 安曇野市穂高5075-2 | RC造2F | 1,629.19 | 442.68 | 526.47 | H20.3 (耐震改修) |
| 麻績消防署 | 東筑摩郡麻績村麻10389-3 | RC造2F 一部鉄骨 | 1,371.60 | 443.88 | 720.95 | H5.2 |
| 明科消防署 | 安曇野市明科東川手271-4 | RC造2F 一部鉄骨 | 1,200.03 | 422.00 | 649.80 | H5.2 |
| 山形消防署 | 東筑摩郡山形村5997-3 | RC造2F 一部鉄骨 | 1,200.00 | 424.00 | 648.87 | H5.2 |

7 事務分掌

■総務課

1 総務事項

- (1) 消防局の重要施策に係る企画、調査及び研究に関すること。
- (2) 消防局の事務事業に係る総合調整に関すること。
- (3) 組織に関すること。
- (4) 消防職員の定数に関すること。
- (5) 条例、規則等の制定及び改廃に関すること。
- (6) 業務改善その他事務の効率化に関すること。
- (7) 監察に関すること。
- (8) 消防局内の連絡調整に関すること。

2 庶務事項

- (1) 文書及び公印に関すること。
- (2) 儀式及び渉外に関すること。
- (3) 消防表彰に関すること。
- (4) 消防関係諸会議に関すること。
- (5) 消防関係諸機関との連絡に関すること。
- (6) 消防局の予算及び決算に関すること。
- (7) 諸手数料その他収入に関すること。
- (8) 物品の購入、支給及び保管に関すること。
- (9) 消防庁舎並びに附帯設備及び諸設備の維持管理に関すること。
- (10) 財産管理に関すること。
- (11) 広報及び広聴に関すること。
- (12) 消防音楽隊に関すること。

3 職員事項

- (1) 消防職員の任免、分限、懲戒、服務その他身分に関すること。
- (2) 消防職員の勤務時間その他勤務条件に関すること。
- (3) 消防職員の配置に関すること。
- (4) 消防職員の勤務成績の評価に関すること。
- (5) 消防職員の表彰に関すること。
- (6) 消防職員の研修に関すること。
- (7) 消防職員の公務災害及び賞じゅつに関すること。
- (8) 消防職員の健康管理及び福利厚生に関すること。
- (9) 消防職員委員会に関すること。

4 情報管理事項

- (1) 消防統計に関すること（他課の所管に属するものを除く。）。
- (2) 情報システムの管理及び運用に関すること。

■予防課

1 火災予防事項

- (1) 火災予防の対策に関すること。
- (2) 火災予防に係る指導及び広報に関すること。
- (3) 防火管理者等の育成、指導及び資格管理に関すること。
- (4) 火災の原因及び損害の調査に関すること。
- (5) 火災報告に関すること。
- (6) 火災統計及び分析に関すること。
- (7) り災証明に関すること。
- (8) 関係団体との連絡調整に関すること。
- (9) その他火災予防に関すること。

2 防火対象物事項

- (1) 建築物の消防同意に関すること。
- (2) 消防用設備等の設置及び維持管理に関すること。
- (3) 防火対象物の立入検査及び違反処理に関すること。
- (4) 防火対象物に係る消防計画の指導に関すること。
- (5) 火気使用設備等に関すること。
- (6) 防火対象物定期点検報告制度に関すること。
- (7) 防火対象物の実態調査に関すること。
- (8) 防火安全に係る意見書等の交付に関すること。

3 危険物等規制事項

- (1) 危険物施設に係る許可、認可、届出及び承認等に関すること。
- (2) 危険物取扱者及び危険物保安監督者等に関すること。
- (3) 危険物タンクの水張り等の検査に関すること。
- (4) 危険物規制事務報告に関すること。

- (5) 危険物施設の立入検査及び違反処理に関すること。
- (6) 危険物の流出その他の事故に係る行政措置に関すること。
- (7) 危険物の規制、指導等に関すること。
- (8) 火薬類の譲渡、譲受及び消費の許可等に関すること。
- (9) 液化石油ガスの保安の確保及び取引の適正化に関する法律に基づく意見書の交付に関すること。

■警防課

1 警防事項

- (1) 警防業務全般の総合調整に関すること。
- (2) 消防戦術に関すること。
- (3) 中高層建築物火災の消防活動対策に関すること。
- (4) 特殊災害の消防活動対策に関すること。
- (5) 災害現場の指揮統制に関すること。
- (6) 消防計画及び地域防災計画に関すること。
- (7) 国民保護計画に関すること。
- (8) 大規模な訓練等の総合調整に関すること。
- (9) 消防活動技術の向上に関すること。
- (10) 消防応援、受援に関すること。
- (11) 消防施設整備及び実態調査に関すること。
- (12) 消防水利に関すること。
- (13) 消防活動、訓練の安全管理対策に関すること。
- (14) 災害統計及び分析に関すること。
- (15) 消防用車両等の購入及び保守管理に関すること。
- (16) 消防機械器具の購入及び保守管理に関すること。
- (17) 車両用燃料の配当に関すること。
- (18) 消防用車両等の事故処理に関すること。
- (19) 防災関係機関との連絡調整に関すること。
- (20) 住民に対する防災教育訓練に関すること。

2 救急事項

- (1) 救急に関する活動基準及び訓練に関すること。
- (2) 救急技術の向上に関すること。
- (3) 救急統計及び分析に関すること。
- (4) 救急証明に関すること。
- (5) 救急用資器材及び医薬品の購入及び保守

管理に関すること。

- (6) メディカルコントロールに関すること。
- (7) 救急指導医に関すること。
- (8) 救急医療機関等との連絡調整に関すること。
- (9) ドクターカーに関すること。
- (10) 応急手当の普及啓発に関すること。
- (11) 患者等搬送事業に係る認定及び指導に関すること。

3 救助事項

- (1) 特別救助隊に関すること。
- (2) 国際消防救助隊に関すること。
- (3) 救助に関する活動基準及び訓練に関すること。
- (4) 救助技術の向上に関すること。
- (5) 救助統計及び分析に関すること。
- (6) 救助用資器材の購入及び保守管理に関すること。
- (7) 救助関係機関との連絡調整に関すること。

■通信指令課

1 通信事項

- (1) 災害発生通報の受付及び出場指令に関すること。
- (2) 消防隊の運用及び救急管制に関すること。
- (3) 災害通信の運用、通信統制及び指導に関すること。
- (4) 消防無線局に関すること。
- (5) 消防通信施設の整備、保守管理に関すること。
- (6) 災害情報等の収集及び伝達に関すること。
- (7) 消防関係機関との連絡調整に関すること。
- (8) 緊急情報システムに関すること。

2 情報管理事項

- (1) 情報システムの総合的な企画及び調整に関すること。
- (2) 情報システムの管理及び運用に関すること（総務課の所管に属するものを除く。）。
- (3) 情報システムの整備及び維持管理に関すること。

■消防署・出張所

1 庶務事項

- (1) 文書及び公印に関すること。
- (2) 諸手数料その他収入に関すること。
- (3) 物品の保管及び備品の管理に関すること。
- (4) 庁舎の維持管理に関すること。
- (5) 消防職員の服務等に関すること。
- (6) 消防職員の教養訓練に関すること。
- (7) 消防職員の保健衛生及び福利厚生に関すること。

2 予防事項

- (1) 火災予防に係る指導及び広報に関すること。
- (2) 火災の原因及び損害の調査に関すること。
- (3) 火災報告に関すること。
- (4) 火災証明に関すること。
- (5) 火災協力者表彰の内申に関すること。
- (6) 建築物等の消防同意及び防災指導に関すること。
- (7) 消防用設備等の設置及び維持管理に関すること。
- (8) 防火対象物の立入検査及び違反処理に関すること。
- (9) 防火対象物に係る消防計画の審査及び指導に関すること。
- (10) 火気使用設備等に関すること。
- (11) 防火対象物定期点検報告制度に関すること。
- (12) 危険物施設の立入検査に関すること。
- (13) 火薬類の譲渡、譲受及び消費の許可等に関すること。
- (14) 液化石油ガスの保安の確保及び取引の適正化に関する法律に基づく意見書の交付に関すること。
- (15) 液化石油ガス設備工事の届出等に関すること。
- (16) 少量危険物及び指定可燃物に関すること。
- (17) 関係団体の運営協力に関すること。

3 警防事項

- (1) 消防隊等の運用に関すること。
- (2) 警防業務に関わる教育及び訓練に関すること。
- (3) 警防計画に関すること。
- (4) 消防水利に関すること。

- (5) 火災出動報告書等の処理及び統計に関すること。
- (6) 消防用車両の保守管理に関すること。
- (7) 消防機械器具の維持管理及び整備に関すること。
- (8) 消防団員の訓練指導に関すること。
- (9) 自主防災組織等の訓練指導に関すること。

4 救急事項

- (1) 救急隊の運用に関すること。
- (2) 救急業務に関わる教育及び訓練に関すること。
- (3) 救急出場報告書の処理及び統計に関すること。
- (4) 救急証明に関すること。
- (5) 救急用薬品及び資器材に関すること。
- (6) 応急手当講習会の実施に関すること。

5 救助事項

- (1) 救助隊の運用に関すること。
- (2) 救助業務に関わる教育及び訓練に関すること。
- (3) 救助出場報告書の処理及び統計に関すること。
- (4) 救助用資機材の維持管理及び整備に関すること。

6 一般事項

- (1) 火災防御活動に関すること。
- (2) 救急活動及び救助活動に関すること。
- (3) 風水害及びその他の災害活動に関すること。
- (4) 火災等の警戒に関すること。
- (5) 災害通報及び情報通信に関すること。
- (6) 消防無線局に関すること。

総務編



消防局で実施している消防職員研修会

1 人事

(1) 職員配置状況

(平成22年4月1日現在)

| 階 級 所 属 | | 総 | 消 | 消 | 消 | 消 | 消 | 消 | 消 | 消 | そ |
|---------------------------------|-----------|-----|-------------|--------|------------------|-------------|------------------|-------------|------------------|--------|--------|
| | | 数 | 防 正 監 | 防 監 | 防 司 令 長 | 防 司 令 | 防 司 令 補 | 防 士 長 | 防 副 士 長 | 防 士 | の 他 |
| 条 例 定 数 | | 395 | — | — | — | — | — | — | — | — | — |
| 実 員 総 数 | | 393 | 1 | 1 | 15 | 83 | 169 | 51 | 11 | 58 | 4 |
| 消 防 局 | 消 防 局 長 | 1 | 1 | — | — | — | — | — | — | — | — |
| | 消 防 局 次 長 | 1 | — | 1 | — | — | — | — | — | — | — |
| | 総 務 課 | 19 | — | — | — | 3 | 11 | 1 | — | — | 4 |
| | 課 長 | (1) | — | — | — | — | — | — | — | — | — |
| | 総 務 担 当 | 9 | — | — | — | 2 | 6 | 1 | — | — | — |
| | 長 野 県 派 遣 | 3 | — | — | — | — | 3 | — | — | — | — |
| | 事 務 局 出 向 | 3 | — | — | — | 1 | 2 | — | — | — | — |
| | そ の 他 | 4 | — | — | — | — | — | — | — | — | 4 |
| | 予 防 課 | 9 | — | — | 1 | 4 | 3 | 1 | — | — | — |
| | 警 防 課 | 7 | — | — | 1 | 3 | 3 | — | — | — | — |
| | 通 信 指 令 課 | 17 | — | — | 1 | 5 | 10 | 1 | — | — | — |
| 小 計 | 54 | 1 | 1 | 3 | 15 | 27 | 3 | — | — | 4 | |
| 消 防 署 ・ 出 張 所 | 丸の内消防署 | 25 | — | — | 1 | 4 | 13 | 1 | 2 | 4 | — |
| | 庄内出張所 | 13 | — | — | — | 4 | 5 | 2 | — | 2 | — |
| | 芳川消防署 | 22 | — | — | 1 | 3 | 10 | 3 | — | 5 | — |
| | 神林出張所 | 13 | — | — | — | 4 | 5 | 2 | — | 2 | — |
| | 渚消防署 | 34 | — | — | 1 | 5 | 16 | 5 | — | 7 | — |
| | 本郷消防署 | 22 | — | — | 1 | 4 | 11 | 3 | — | 3 | — |
| | 山辺出張所 | 13 | — | — | — | 5 | 3 | 3 | — | 2 | — |
| | 塩尻消防署 | 28 | — | — | 1 | 6 | 11 | 6 | 1 | 3 | — |
| | 広丘消防署 | 21 | — | — | 1 | 4 | 10 | 2 | 1 | 3 | — |
| | 豊科消防署 | 29 | — | — | 1 | 5 | 11 | 8 | — | 4 | — |
| | 梓川消防署 | 20 | — | — | 1 | 4 | 8 | 4 | — | 3 | — |
| | 安曇出張所 | 16 | — | — | — | 5 | 7 | 1 | 2 | 1 | — |
| | 穂高消防署 | 21 | — | — | 1 | 5 | 5 | 3 | 3 | 4 | — |
| | 麻績消防署 | 22 | — | — | 1 | 3 | 10 | 2 | 1 | 5 | — |
| | 明科消防署 | 20 | — | — | 1 | 3 | 9 | 1 | 1 | 5 | — |
| 山形消防署 | 20 | — | — | 1 | 4 | 8 | 2 | — | 5 | — | |
| 小 計 | 339 | — | — | 12 | 68 | 142 | 48 | 11 | 58 | — | |

※ 他自治体への派遣職員は、定数外のため除いてあります。(松本市・塩尻市・安曇野市へ各1名)

※ 総務課総務担当のうち、1名を総務省消防庁へ研修派遣しています。

(2) 年齢・階級別職員数

(平成22年4月1日現在)

| 階級 年齢 | 総 数 | 消 | 消 | 消 | 消 | 消 | 消 | 消 | 消 | そ | |
|----------|--------|-------------|--------|------------------|-------------|------------------|-------------|------------------|--------|--------|---|
| | | 防 正 監 | 防 監 | 防 司 令 長 | 防 司 令 | 防 司 令 補 | 防 士 長 | 防 副 士 長 | 防 士 | の 他 | |
| 18 歳 | 4 | — | — | — | — | — | — | — | — | 4 | — |
| 19 歳 | 5 | — | — | — | — | — | — | — | — | 5 | — |
| 20 歳 | 6 | — | — | — | — | — | — | — | — | 6 | — |
| 21 歳 | 10 | — | — | — | — | — | — | — | — | 10 | — |
| 22 歳 | 5 | — | — | — | — | — | — | — | — | 5 | — |
| 23 歳 | 9 | — | — | — | — | — | — | — | — | 9 | — |
| 24 歳 | 10 | — | — | — | — | — | — | 1 | — | 9 | — |
| 25 歳 | 3 | — | — | — | — | — | — | — | — | 3 | — |
| 26 歳 | 8 | — | — | — | — | — | — | 4 | 2 | 2 | — |
| 27 歳 | 10 | — | — | — | — | — | — | 6 | 2 | 2 | — |
| 28 歳 | 11 | — | — | — | — | — | — | 6 | 4 | 1 | — |
| 29 歳 | 7 | — | — | — | — | — | 1 | 3 | 2 | 1 | — |
| 30 歳 | 9 | — | — | — | — | — | 4 | 4 | — | 1 | — |
| 31 歳 | 7 | — | — | — | — | — | 2 | 5 | — | — | — |
| 32 歳 | 7 | — | — | — | — | — | 3 | 3 | 1 | — | — |
| 33 歳 | 14 | — | — | — | — | — | 8 | 6 | — | — | — |
| 34 歳 | 13 | — | — | — | — | — | 8 | 5 | — | — | — |
| 35 歳 | 17 | — | — | — | — | — | 10 | 7 | — | — | — |
| 36 歳 | 15 | — | — | — | — | — | 14 | 1 | — | — | — |
| 37 歳 | 14 | — | — | — | — | — | 13 | — | — | — | 1 |
| 38 歳 | 10 | — | — | — | — | — | 10 | — | — | — | — |
| 39 歳 | 11 | — | — | — | — | — | 11 | — | — | — | — |
| 40 歳 | 8 | — | — | — | — | — | 7 | — | — | — | 1 |
| 41 歳 | 7 | — | — | — | — | — | 7 | — | — | — | — |
| 42 歳 | 15 | — | — | — | — | — | 15 | — | — | — | — |
| 43 歳 | 6 | — | — | — | — | — | 6 | — | — | — | — |
| 44 歳 | 13 | — | — | — | — | — | 13 | — | — | — | — |
| 45 歳 | 8 | — | — | — | — | — | 7 | — | — | — | 1 |
| 46 歳 | 5 | — | — | — | — | — | 5 | — | — | — | — |
| 47 歳 | 6 | — | — | — | — | — | 6 | — | — | — | — |
| 48 歳 | 7 | — | — | — | — | 2 | 5 | — | — | — | — |
| 49 歳 | 8 | — | — | — | — | 4 | 4 | — | — | — | — |
| 50 歳 | 7 | — | — | — | — | 5 | 2 | — | — | — | — |
| 51 歳 | 9 | — | — | — | — | 6 | 3 | — | — | — | — |
| 52 歳 | 9 | — | — | — | — | 7 | 2 | — | — | — | — |
| 53 歳 | 5 | — | — | — | — | 4 | 1 | — | — | — | — |
| 54 歳 | 8 | — | — | — | — | 7 | 1 | — | — | — | — |
| 55 歳 | 12 | — | — | — | — | 12 | — | — | — | — | — |
| 56 歳 | 18 | — | — | — | 4 | 14 | — | — | — | — | — |
| 57 歳 | 9 | — | — | — | 4 | 4 | 1 | — | — | — | — |
| 58 歳 | 15 | — | — | 1 | 3 | 10 | — | — | — | — | 1 |
| 59 歳 | 13 | — | 1 | — | 4 | 8 | — | — | — | — | — |
| 60 歳 | 0 | — | — | — | — | — | — | — | — | — | — |
| 総 数 | 393 | 1 | 1 | 15 | 83 | 169 | 51 | 11 | 58 | 4 | |
| 平均年齢 | 39.8 | 58.0 | 57.0 | 57.5 | 54.5 | 40.2 | 30.7 | 28.0 | 22.4 | 45.0 | |

(3) 勤続年数・階級別職員数

(平成22年4月1日現在)

| 階級 勤続年数 | 総 数 | 消 防 正 監 | 消 防 監 | 消 防 司 令 長 | 消 防 司 令 | 消 防 司 令 補 | 消 防 士 長 | 消 防 副 士 長 | 消 防 士 | そ の 他 |
|------------|--------|------------------|-------------|-----------------------|------------------|-----------------------|------------------|-----------------------|-------------|-------------|
| 1年未満 | 14 | — | — | — | — | — | — | — | 13 | 1 |
| 1年以上 | 9 | — | — | — | — | — | — | — | 9 | — |
| 2年以上 | 18 | 1 | — | — | — | — | — | — | 16 | 1 |
| 3年以上 | 15 | — | — | — | — | — | — | 1 | 12 | 2 |
| 4年以上 | 4 | — | — | — | — | — | 1 | — | 3 | — |
| 5年以上 | 6 | — | — | — | — | — | 2 | 1 | 3 | — |
| 6年以上 | 8 | — | — | — | — | — | 6 | 2 | — | — |
| 7年以上 | 15 | — | — | — | — | 2 | 9 | 2 | 2 | — |
| 8年以上 | 13 | — | — | — | — | 4 | 5 | 4 | — | — |
| 9年以上 | 11 | — | — | — | — | 3 | 7 | 1 | — | — |
| 10年以上 | 14 | — | — | — | — | 9 | 5 | — | — | — |
| 11年以上 | — | — | — | — | — | 2 | 1 | — | — | — |
| 12年以上 | — | — | — | — | — | — | — | — | — | — |
| 13年以上 | 8 | — | — | — | — | 4 | 4 | — | — | — |
| 14年以上 | 5 | — | — | — | — | 5 | — | — | — | — |
| 15年以上 | 10 | — | — | — | — | 6 | 4 | — | — | — |
| 16年以上 | 11 | — | — | — | — | 9 | 2 | — | — | — |
| 17年以上 | 22 | — | — | — | 1 | 16 | 5 | — | — | — |
| 18年以上 | 45 | — | — | — | 1 | 44 | — | — | — | — |
| 19年以上 | 6 | — | — | — | — | 6 | — | — | — | — |
| 20年以上 | 7 | — | — | — | — | 7 | — | — | — | — |
| 21年以上 | 4 | — | — | — | — | 4 | — | — | — | — |
| 22年以上 | 5 | — | — | — | — | 5 | — | — | — | — |
| 23年以上 | 9 | — | — | — | — | 9 | — | — | — | — |
| 24年以上 | 7 | — | — | — | — | 7 | — | — | — | — |
| 25年以上 | 3 | — | — | — | — | 3 | — | — | — | — |
| 26年以上 | 3 | — | — | — | — | 3 | — | — | — | — |
| 27年以上 | 6 | — | — | — | 1 | 5 | — | — | — | — |
| 28年以上 | 6 | — | — | — | 1 | 5 | — | — | — | — |
| 29年以上 | 6 | — | — | — | 5 | 1 | — | — | — | — |
| 30年以上 | 13 | — | — | — | 8 | 5 | — | — | — | — |
| 31年以上 | 2 | — | — | — | 1 | 1 | — | — | — | — |
| 32年以上 | 5 | — | — | — | 4 | 1 | — | — | — | — |
| 33年以上 | 13 | — | — | — | 11 | 2 | — | — | — | — |
| 34年以上 | 4 | — | — | 2 | 2 | — | — | — | — | — |
| 35年以上 | 3 | — | 1 | — | 2 | — | — | — | — | — |
| 36年以上 | 17 | — | — | 2 | 15 | — | — | — | — | — |
| 37年以上 | 16 | — | — | 2 | 14 | — | — | — | — | — |
| 38年以上 | 12 | — | — | 5 | 7 | — | — | — | — | — |
| 39年以上 | 11 | — | — | 2 | 8 | 1 | — | — | — | — |
| 40年以上 | — | — | — | 2 | 2 | — | — | — | — | — |
| 41年以上 | — | — | — | — | — | — | — | — | — | — |
| 総 数 | 393 | 1 | 1 | 15 | 83 | 169 | 51 | 11 | 58 | 4 |

(4) 職員研修状況

■派遣研修

(平成21年度)

| 区分 | 人員 | 期 間 | 研修職員階級 | 場 所 | |
|---------|---------------------|-----|---------------|-------------------------------|----------------|
| 消防大学校 | 新任消防長・学校長科 (第8期) | 1 | 5月11日～5月21日 | 消防正監 | 東京都調布市 消防大学校 |
| | 救助科(第61期) | 1 | 8月18日～10月14日 | 消防司令補 | 〃 |
| | 火災調査科(第18期) | 1 | 10月19日～12月11日 | 消防司令補 | 〃 |
| | 上級幹部科(第73期) | 1 | 1月18日～2月3日 | 消防司令長 | 〃 |
| 長野県消防学校 | 操法指導員講習 | 2 | 4月6日～4月7日 | 消防司令補 | 長野市篠ノ井 長野県消防学校 |
| | 初任科(第52期) | 9 | 4月9日～10月4日 | 消防士 | 〃 |
| | 救助科(第20期) | 4 | 5月11日～6月12日 | 消防司令補 消防士長 | 〃 |
| | 第6回気管挿管講習 | 15 | 6月17日～6月30日 | 消防司令補 消防士長 消防副士長 消防士 | 〃 |
| | 専門課程(指揮隊運用) | 4 | 7月27日～7月29日 | 消防司令補 | 〃 |
| | 警防科(第30期) | 4 | 10月19日～10月30日 | 消防士長 消防士 | 〃 |
| | 第4回薬剤投与追加講習 | 7 | 10月21日～11月27日 | 消防司令補 | 〃 |
| | 火災調査科(第37期) | 4 | 11月5日～11月18日 | 消防士長 消防士 | 〃 |
| | 上級幹部科(第6期) | 2 | 11月24日～11月26日 | 消防司令長 消防司令 | 〃 |
| | 危険物科(第26期) | 3 | 12月8日～12月15日 | 消防司令補 消防士長 消防士 | 〃 |
| | 救急科(第13期) | 9 | 1月12日～3月10日 | 消防士 | 〃 |
| | 幹部科(第29期) | 3 | 1月25日～2月5日 | 消防司令補 | 〃 |
| | 予防査察科(第42期) | 4 | 2月15日～2月26日 | 消防司令補 消防士長 | 〃 |
| | 特殊災害科(第6期) | 4 | 3月1日～3月9日 | 消防司令補 消防士長 | 〃 |

■実務研修

(平成21年度)

| 区 分 | | 人員 | 期 間 | 研修職員階級 | 場 所 |
|------|---------------------------|----|-----------------------------|---------------|--------------------------|
| 予防関係 | 調査技術会議 | 1 | 7月2日～7月2日 | 消防司令補 | 愛知県名古屋市 名古屋国際会議場 |
| | 消防実務講習会 | 1 | 9月3日～9月3日 | 消防司令補 | 神奈川県横浜市 横浜市情報文化センター |
| | 屋外タンク実務担当者講習会 | 1 | 12月4日～12月4日 | 消防司令補 | 東京都千代田区 科学技術館サイエンスホール |
| | 違反是正事例研究会 | 2 | 12月18日～12月18日 | 消防司令 消防司令補 | 神奈川県横浜市 横浜市開港記念会館 |
| 警防関係 | 山岳遭難救助研修会 | 1 | 10月19日～10月24日 | 消防司令補 | 富山県中新川郡立山町 国立登山研修所 |
| | 安全運転中央研修所 緊急自動車運転技能者課程 | 2 | 11月1日～11月4日 12月7日～12月10日 | 消防司令補 | 茨城県ひたちなか市 安全運転中央研修所 |
| | 全国消防救助シンポジウム | 1 | 11月25日～11月27日 | 消防司令補 | 東京都千代田区 日比谷公会堂 |
| | 緊急消防援助隊全国合同 図上訓練視察研修 | 1 | 1月27日～1月29日 | 消防司令 | 愛知県名古屋市 愛知県庁本庁舎 |
| 救急関係 | 日本救急医学会中部地方会 | 1 | 6月7日～6月7日 | 消防士長 | 富山県高岡市 ウイングウイング高岡 |
| | 日本臨床救急医学会総会 | 1 | 6月11日～6月12日 | 消防司令補 | 大阪府大阪市 グランキューブ大阪 |
| | 救急コメディカルセミナー | 1 | 11月12日～11月12日 | 消防司令補 | 愛知県名古屋市 名古屋市教育センター |
| | 全国救急隊員シンポジウム | 1 | 11月26日～11月27日 | 消防司令補 | 石川県金沢市 金沢歌劇座 |
| | 日本救急医学会関東地方会 | 1 | 2月5日～2月5日 | 消防士長 | 東京都千代田区 九段会館大ホール |
| その他 | 消防職員安全衛生研修会 | 1 | 7月28日～7月29日 | 消防司令 | 東京都港区 三田NNホール |
| | 消防長研修会 | 1 | 10月15日～10月15日 | 消防正監 | 東京都千代田区 日経ビル |
| | 消防財政実務研修会 | 1 | 11月19日～11月19日 | 消防司令補 | 神奈川県横浜市 横浜情報文化センター |

2 財 政

(1) 消防費予算額対前年度比較

■歳 入

(単位 千円)

| 款 | 平成22年度 | 平成21年度 | 比 較 | 構成比 (%) |
|----------|-----------|-----------|----------|---------|
| 分担金及び負担金 | 3,936,410 | 3,954,460 | △ 18,050 | 93.81 |
| 使用料及び手数料 | 4,880 | 5,720 | △ 840 | 0.12 |
| 国庫支出金 | 9,550 | 14,220 | △ 4,670 | 0.23 |
| 財産収入 | 1,340 | 1,400 | △ 60 | 0.03 |
| 繰越金 | 168,080 | 67,230 | 100,850 | 4.01 |
| 諸収入 | 52,110 | 61,050 | △ 8,940 | 1.24 |
| 広域連合債 | 24,000 | 67,500 | △ 43,500 | 0.57 |
| △繰入金 | 0 | 70,000 | △ 70,000 | 0.00 |
| 歳入合計 | 4,196,370 | 4,171,580 | 24,790 | 100.00 |

■歳 出

(単位 千円)

| 款 | 平成22年度 | 平成21年度 | 比 較 | 構成比 (%) |
|------|-----------|-----------|----------|---------|
| 消防費 | 4,096,000 | 4,147,710 | △ 51,710 | 97.61 |
| 公債費 | 77,620 | 70,900 | 6,720 | 1.85 |
| 予備費 | 22,750 | 22,970 | △ 220 | 0.54 |
| 歳出合計 | 4,196,370 | 4,241,580 | △ 45,210 | 100.00 |

■人口及び世帯当たり消防予算額

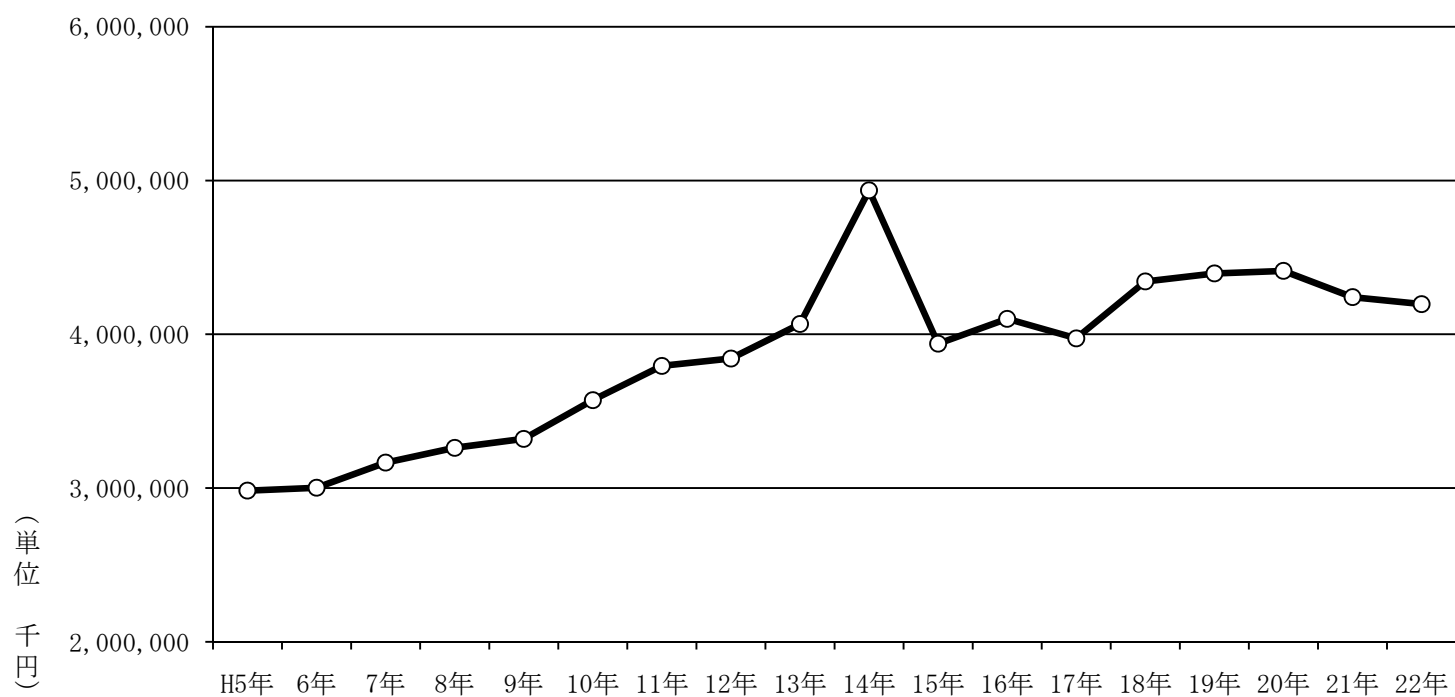
| 年 度 別 | 消防予算額 (千円) | 人口一人当たり平均 | | 一世帯当たり平均 | |
|--------|---------------|-----------|--------|----------|---------|
| | | 人 口 | 一人当たり | 世帯数 | 一世帯当たり |
| 平成22年度 | 4,196,370 | 434,828人 | 9,651円 | 168,976 | 24,834円 |
| 平成21年度 | 4,241,580 | 428,927人 | 9,889円 | 162,925 | 26,034円 |

(2) 関係市村消防費負担金

(単位 千円)

| 市町村名 | 共通経費 | | | 救急業務 特別交付税分 | ドクターカー 特別交付税分 | 署所経費 負担金 | 退職手当 特別負担金 | 合計 |
|------|--------------|---------|-----------|----------------|------------------|-------------|---------------|-----------|
| | 基準財政 需要額割 | 特別負担金 | 小計 | | | | | |
| 総額 | 3,378,510 | 375,390 | 3,753,900 | 44,910 | 4,660 | 30,770 | 102,170 | 3,936,410 |
| 松本市 | 1,716,493 | 225,234 | 1,941,727 | 9,980 | 4,660 | 11,375 | 72,880 | 2,040,622 |
| 塩尻市 | 506,714 | 56,308 | 563,022 | 4,990 | | | 29,290 | 597,302 |
| 安曇野市 | 849,776 | 93,848 | 943,624 | 4,990 | | 4,725 | | 953,339 |
| 麻績村 | 43,844 | | 43,844 | 4,990 | | 2,942 | | 51,776 |
| 生坂村 | 31,018 | | 31,018 | 4,990 | | 1,748 | | 37,756 |
| 山形村 | 85,730 | | 85,730 | 4,990 | | 2,773 | | 93,493 |
| 朝日村 | 63,680 | | 63,680 | 4,990 | | 2,139 | | 70,809 |
| 筑北村 | 81,255 | | 81,255 | 4,990 | | 5,068 | | 91,313 |

■ 消防予算額の推移



3 その他

(1) 関係市村消防団の現況

(平成22年4月1日現在)

| 消防団名 | 組 織 | | | | | 実 員 | | |
|-------|--------------------------------|---------|---|-----|-------|-------|-------|-----|
| | 本 部 所 在 地 | 消防団長 | 団 | 分 団 | 定 員 | 実 員 | | |
| | | | | | | 総 数 | 男 子 | 女 子 |
| 松 本 市 | 松本市丸の内3番7号 松本市総務部危機管理室 | 降 旗 武 | 1 | 43 | 2,169 | 2,120 | 2,043 | 77 |
| 塩 尻 市 | 塩尻市大門七番町3番3号 塩尻市総務部消防防災課 | 中 村 幸 | 1 | 7 | 900 | 900 | 885 | 15 |
| 安曇野市 | 安曇野市堀金烏川2750-1 安曇野市総務部危機管理室 | 小出博一郎 | 1 | 16 | 1,090 | 980 | 944 | 36 |
| 麻 績 村 | 東筑摩郡麻績村麻3837 麻績村総務課 | 松 本 広孝 | 1 | 4 | 180 | 141 | 138 | 3 |
| 生 坂 村 | 東筑摩郡生坂村5493-2 生坂村総務課 | 竹 内 一 郎 | 1 | 3 | 155 | 155 | 153 | 2 |
| 山 形 村 | 東筑摩郡山形村2030-1 山形村総務課 | 上 條 正次 | 1 | 6 | 183 | 177 | 177 | 0 |
| 朝 日 村 | 東筑摩郡朝日村小野沢296-5 朝日村総務課 | 住 清 三 | 1 | 5 | 170 | 139 | 139 | 0 |
| 筑 北 村 | 東筑摩郡筑北村坂北2187 筑北村総務課 | 若 林 秀幸 | 1 | 8 | 310 | 293 | 293 | 0 |
| 総 数 | | | 8 | 92 | 5,157 | 4,905 | 4,772 | 133 |

(2) 消防職員の表彰状況

| 表 彰 種 別 | 17年度 | 18年度 | 19年度 | 20年度 | 21年度 |
|--|------|------|------|------|------|
| 消防庁長官 功 勞 章 | — | 1人 | — | — | — |
| 消防庁長官永年勤続功勞章 | 6人 | 4人 | 6人 | 6人 | 3人 |
| 全 国 消 防 協 会 優 良 消 防 職 員 表 彰 | 1人 | 1人 | 1人 | 1人 | 1人 |
| 全 国 消 防 協 会 關 東 支 部 優 良 消 防 職 員 表 彰 | 1人 | 1人 | 1人 | 1人 | 1人 |
| 全 国 消 防 長 会 永 年 勤 続 功 勞 表 彰 | 20年 | 3人 | 9人 | 14人 | 4人 |
| | 25年 | 9人 | 8人 | — | — |
| | 30年 | 5人 | 3人 | 19人 | 2人 |
| | 35年 | 7人 | 14人 | — | — |
| | 40年 | 4人 | 9人 | 5人 | 1人 |
| 総 数 | 36人 | 50人 | 46人 | 15人 | 30人 |

(3) 一般協力者の表彰状況

| 表 彰 種 別 | 17年度 | 18年度 | 19年度 | 20年度 | 21年度 |
|---------|------|------|------|------|------|
| 火災協力者表彰 | 個 人 | — | 10人 | 8人 | — |
| | 団 体 | 4団体 | 5団体 | — | — |
| 救急救助協力者 | 個 人 | 3人 | 6人 | 3人 | 1人 |
| | 団 体 | — | 1団体 | 1団体 | 1団体 |
| 総 数 | 個 人 | 3人 | 16人 | 11人 | 1人 |
| | 団 体 | 4団体 | 6団体 | 1団体 | 1団体 |

(4) 歴代消防局長

| 区 分 | 氏 名 | 在任期間 |
|-----|-------|---|
| 初 代 | 百瀬 文雄 | 平成 5 年 4 月 1 日 ～ 平成 6 年 3 月 31 日 (1年) |
| 二 代 | 三沢 敦 | 平成 6 年 4 月 1 日 ～ 平成 8 年 3 月 31 日 (2年) |
| 三 代 | 小山 安雄 | 平成 8 年 4 月 1 日 ～ 平成 10 年 3 月 31 日 (2年) |
| 四 代 | 小川 博通 | 平成 10 年 4 月 1 日 ～ 平成 12 年 3 月 31 日 (2年) |
| 五 代 | 宮澤 孝紀 | 平成 12 年 4 月 1 日 ～ 平成 14 年 3 月 31 日 (2年) |
| 六 代 | 藤岡 泰 | 平成 14 年 4 月 1 日 ～ 平成 15 年 3 月 31 日 (1年) |
| 七 代 | 中西 康雄 | 平成 15 年 4 月 1 日 ～ 平成 17 年 3 月 31 日 (2年) |
| 八 代 | 村上 幸雄 | 平成 17 年 4 月 1 日 ～ 平成 19 年 3 月 31 日 (2年) |
| 九 代 | 原 昭佳 | 平成 19 年 4 月 1 日 ～ 平成 21 年 3 月 31 日 (2年) |
| 十 代 | 中沼 博史 | 平成 21 年 4 月 1 日 ～ 現 在 |

予 防 編



平成21年度防火ポスター最優秀賞作品

1 火災統計

(1) 概要

平成21年中の火災発生件数は159件で、前年より15件(10.4%)増加し、損害額は1億8,891万7千円で4億588万4千円と大きく減少しています。

火災種別で見ると、建物火災が80件で全体の50.3%を占め、次いでその他火災が60件(37.7%)、車両火災が16件(10.1%)、林野火災が3件(1.9%)となっています。

出火原因では焚き火が38件(23.9%)で最も多く、次いでこんろが19件(11.9%)、たばこが14件(8.8%)、ストーブが8件(5.0%)、放火が7件(4.4%)の順となっています。

死者は5人で、前年より2名減少し、負傷者は29人で8人の増加となっています。死者のうち、2人が逃げ遅れによるものとなっています。

(2) 火災発生状況前年比較

| 区 分 | | 平成21年 | 平成20年 | 比 較 |
|------------|-----------------|---------|---------|-----------|
| 火 災 件 数 | | 159 | 144 | 15 |
| 火 災 種 別 | 建 物 火 災 | 80 | 87 | △ 7 |
| | 林 野 火 災 | 3 | 1 | 2 |
| | 車 両 火 災 | 16 | 11 | 5 |
| | そ の 他 火 災 | 60 | 45 | 15 |
| 焼 損 棟 数 | | 105 | 124 | △ 19 |
| 焼 損 程 度 | 全 焼 | 25 | 40 | △ 15 |
| | 半 焼 | 13 | 6 | 7 |
| | 部 分 焼 | 35 | 48 | △ 13 |
| | ぼ や | 32 | 30 | 2 |
| 焼 損 面 積 | 焼 損 床 面 積 (㎡) | 2,898 | 7,044 | △ 4,146 |
| | 焼 損 表 面 積 (㎡) | 143 | 374 | △ 231 |
| | 林 野 焼 損 面 積 (a) | 76 | 2 | 74 |
| 死 者 | | 5 | 7 | △ 2 |
| 負 傷 者 | | 29 | 21 | 8 |
| り 災 世 帯 | | 64 | 73 | △ 9 |
| り 災 人 員 | | 175 | 195 | △ 20 |
| 損害見積額 (千円) | | 188,917 | 594,801 | △ 405,884 |
| 火 災 種 別 | 建 物 火 災 | 181,933 | 588,190 | △ 406,257 |
| | 林 野 火 災 | 350 | 0 | 350 |
| | 車 両 火 災 | 6,352 | 3,285 | 3,067 |
| | そ の 他 火 災 | 282 | 3,326 | △ 3,044 |

(4) 各種届出状況

| 届出種別 | 消 防 法 関 係 | 火 災 予 防 条 例 関 係 |
|-------------------|-----------|-----------------|
| 消防計画作成（変更）届 | 1,220 | — |
| 防火管理者選任（解任）届 | 976 | — |
| 消防用設備等着工届 | 375 | — |
| 消防用設備等設置届 | 605 | — |
| 圧縮アセチレンガス等の貯蔵・取扱届 | 123 | — |
| 防火責任者選任（解任）届 | — | 459 |
| 防火対象物使用開始届 | — | 338 |
| 炉・かまど・ボイラー等設置届 | — | 117 |
| 発電・変電・蓄電池設備設置届 | — | 71 |
| ネオン管灯設備設置届 | — | 0 |
| 水素ガスを充填する気球の届 | — | 0 |
| 火災とまぎらわしい発煙届 | — | 2,126 |
| 煙火打ち上げ・仕掛け届 | — | 186 |
| 催物開催届 | — | 45 |
| 指定洞道等届（新規・変更） | — | 0 |
| 少量危険物・指定可燃物届 | — | 261 |
| 総 数 | 3,299 | 3,603 |

(5) 甲種防火管理者資格取得講習受講状況

■ 新規講習

| 実施日 | 受講者数（人） | 講習会場 | 主 催 |
|-----------|---------|------|--------------|
| 6月16・17日 | 60 | 安曇野市 | 安曇野市防火管理者協議会 |
| 6月24・25日 | 114 | 松本市 | 松本市防火管理協会 |
| 7月9・10日 | 59 | 塩尻市 | 塩尻市防火管理協会 |
| 10月8・9日 | 59 | 松本市 | 東筑摩郡防火管理協会 |
| 11月26・27日 | 108 | 松本市 | 松本市防火管理協会 |
| 12月8・9日 | 51 | 塩尻市 | 塩尻市防火管理協会 |
| 12月15・16日 | 52 | 松本市 | 松本広域防火管理連合会 |
| 1月26・27日 | 58 | 安曇野市 | 安曇野市防火管理者協議会 |
| 2月17・18日 | 114 | 松本市 | 松本市防火管理協会 |
| 総 数 | 675 | | |

■ 再講習

| 実施日 | 受講者数（人） | 講習会場 | 主 催 |
|-------|---------|------|-------------|
| 9月18日 | 51 | 松本市 | 松本広域防火管理連合会 |

3 危険物施設

(1) 危険物施設の概要

■市村別

| 区分 市町村 | 製造所 | 貯蔵所 | | | | | | | 取扱所 | | | | | 総数 |
|-----------|-----|-------|----------|----------|----------|----------|----------|-------|-------|------------|----------|----------|-------|-------|
| | | 屋内貯蔵所 | 屋外タンク貯蔵所 | 屋内タンク貯蔵所 | 地下タンク貯蔵所 | 簡易タンク貯蔵所 | 移動タンク貯蔵所 | 屋外貯蔵所 | 給油取扱所 | 給油(自家用)取扱所 | 第一種販売取扱所 | 第二種販売取扱所 | 一般取扱所 | |
| 松本市 | — | 82 | 126 | 34 | 429 | — | 241 | 28 | 119 | 67 | 4 | 3 | 154 | 1,287 |
| 塩尻市 | 1 | 36 | 42 | 2 | 136 | — | 76 | 4 | 37 | 21 | — | — | 32 | 387 |
| 安曇野市 | 2 | 41 | 58 | 8 | 199 | — | 116 | 5 | 51 | 28 | — | — | 79 | 587 |
| 山形村 | — | 2 | 1 | — | 15 | — | 73 | — | 3 | 7 | — | — | 3 | 104 |
| 朝日村 | — | 1 | 1 | 1 | 11 | — | 4 | 1 | 2 | 4 | — | — | 4 | 29 |
| 生坂村 | — | — | 3 | — | 5 | — | 2 | — | 3 | 2 | — | — | 7 | 22 |
| 麻績村 | — | — | 2 | — | 14 | — | 4 | — | 4 | 1 | — | — | 2 | 27 |
| 筑北村 | — | 1 | 2 | — | 12 | — | 7 | — | 3 | — | — | — | 5 | 30 |
| 総数 | 3 | 163 | 235 | 45 | 821 | 0 | 523 | 38 | 222 | 130 | 4 | 3 | 286 | 2,473 |

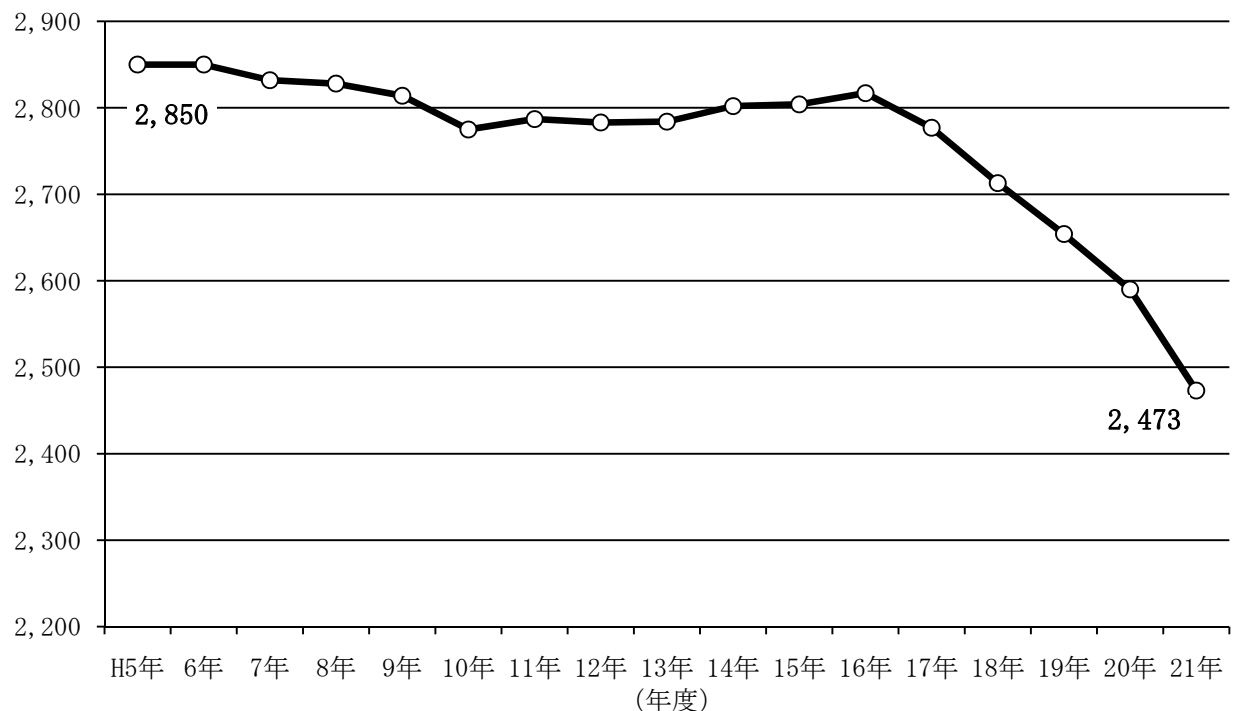
■消防署・出張所別

| | | | | | | | | | | | | | | |
|--------|---|-----|-----|----|-----|---|-----|----|-----|-----|---|---|-----|-------|
| 丸の内消防署 | — | 4 | 1 | 11 | 49 | — | 23 | — | 14 | 1 | — | — | 16 | 119 |
| 庄内出張所 | — | 13 | 2 | 4 | 31 | — | 9 | — | 12 | 3 | 2 | — | 20 | 96 |
| 芳川消防署 | — | 13 | 50 | 2 | 46 | — | 64 | 16 | 14 | 12 | — | — | 25 | 242 |
| 神林出張所 | — | 25 | 15 | 1 | 40 | — | 39 | 4 | 12 | 23 | — | 1 | 16 | 176 |
| 渚消防署 | — | 23 | 16 | 6 | 104 | — | 54 | 5 | 37 | 20 | 2 | — | 35 | 302 |
| 本郷消防署 | — | — | 1 | 1 | 29 | — | 1 | — | 2 | 1 | — | — | 7 | 42 |
| 山辺出張所 | — | — | 3 | 2 | 22 | — | 7 | — | 4 | — | — | 2 | 7 | 47 |
| 塩尻消防署 | 1 | 21 | 27 | 2 | 92 | — | 32 | 3 | 27 | 12 | — | — | 20 | 237 |
| 広丘消防署 | — | 15 | 15 | — | 44 | — | 44 | 1 | 10 | 9 | — | — | 12 | 150 |
| 豊科消防署 | — | 18 | 25 | 2 | 86 | — | 54 | 2 | 22 | 8 | — | — | 38 | 255 |
| 梓川消防署 | 1 | 7 | 15 | 3 | 48 | — | 29 | — | 14 | 3 | — | — | 18 | 138 |
| 安曇出張所 | — | 1 | 29 | 6 | 58 | — | 14 | 2 | 4 | 2 | — | — | 9 | 125 |
| 穂高消防署 | 1 | 16 | 22 | 3 | 74 | — | 27 | 3 | 15 | 10 | — | — | 25 | 196 |
| 麻績消防署 | — | 1 | 4 | — | 26 | — | 11 | — | 7 | 1 | — | — | 7 | 57 |
| 明科消防署 | — | 3 | 8 | 1 | 30 | — | 24 | 1 | 15 | 10 | — | — | 15 | 107 |
| 山形消防署 | — | 3 | 2 | 1 | 42 | — | 91 | 1 | 13 | 15 | — | — | 16 | 184 |
| 総数 | 3 | 163 | 235 | 45 | 821 | 0 | 523 | 38 | 222 | 130 | 4 | 3 | 286 | 2,473 |

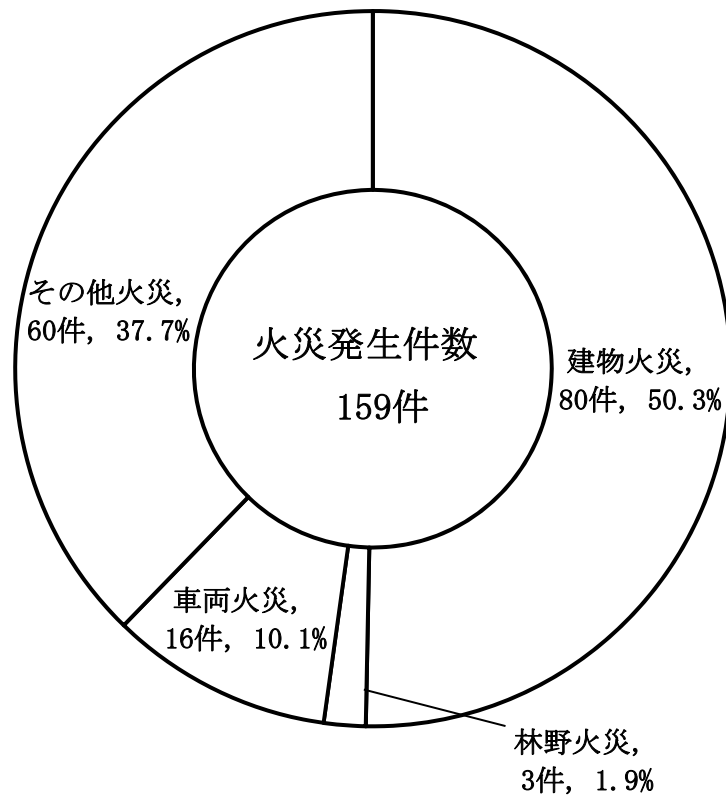
(2) 許可・完成検査等の状況

| 区分 | 製造所 | 貯蔵所 | | | | | | | 取扱所 | | | | | その他 | 総数 |
|----------|-----|-------|----------|----------|----------|----------|----------|-------|-------|------------|----------|----------|-------|-----|-----|
| | | 屋内貯蔵所 | 屋外タンク貯蔵所 | 屋内タンク貯蔵所 | 地下タンク貯蔵所 | 簡易タンク貯蔵所 | 移動タンク貯蔵所 | 屋外貯蔵所 | 給油取扱所 | 給油(自家用)取扱所 | 第一種販売取扱所 | 第二種販売取扱所 | 一般取扱所 | | |
| 設置許可 | — | 2 | — | — | 1 | — | 4 | — | 3 | 2 | — | — | 2 | — | 14 |
| 変更許可 | — | 1 | 6 | 2 | 6 | — | 17 | — | 44 | 4 | — | — | 2 | — | 82 |
| 完成検査(設置) | — | 4 | — | — | 1 | — | 4 | — | 3 | — | — | — | 2 | — | 14 |
| 完成検査(変更) | — | — | 9 | 2 | 6 | — | 17 | — | 45 | 4 | — | — | 4 | — | 87 |
| 仮使用 | — | — | 3 | 2 | 1 | — | — | — | 40 | — | — | — | 2 | — | 48 |
| 水圧検査 | — | — | — | — | — | — | — | — | 2 | — | — | — | — | — | 2 |
| 水張検査 | — | — | — | — | — | — | — | — | — | — | — | — | — | 5 | 5 |
| 品名・数量変更 | — | 5 | — | 2 | 2 | — | — | — | — | — | — | — | 2 | — | 11 |
| 譲渡・引渡 | — | 2 | 1 | 1 | 8 | — | 26 | — | 1 | — | — | — | 1 | — | 40 |
| 廃止 | — | 5 | 21 | 2 | 37 | — | 22 | 3 | 13 | 3 | — | — | 9 | — | 115 |
| 保安監督者選解任 | — | 9 | 14 | — | 9 | — | — | — | 90 | 22 | — | 1 | 19 | 1 | 165 |
| 総数 | 0 | 28 | 54 | 11 | 71 | 0 | 90 | 3 | 241 | 35 | 0 | 1 | 43 | 6 | 583 |

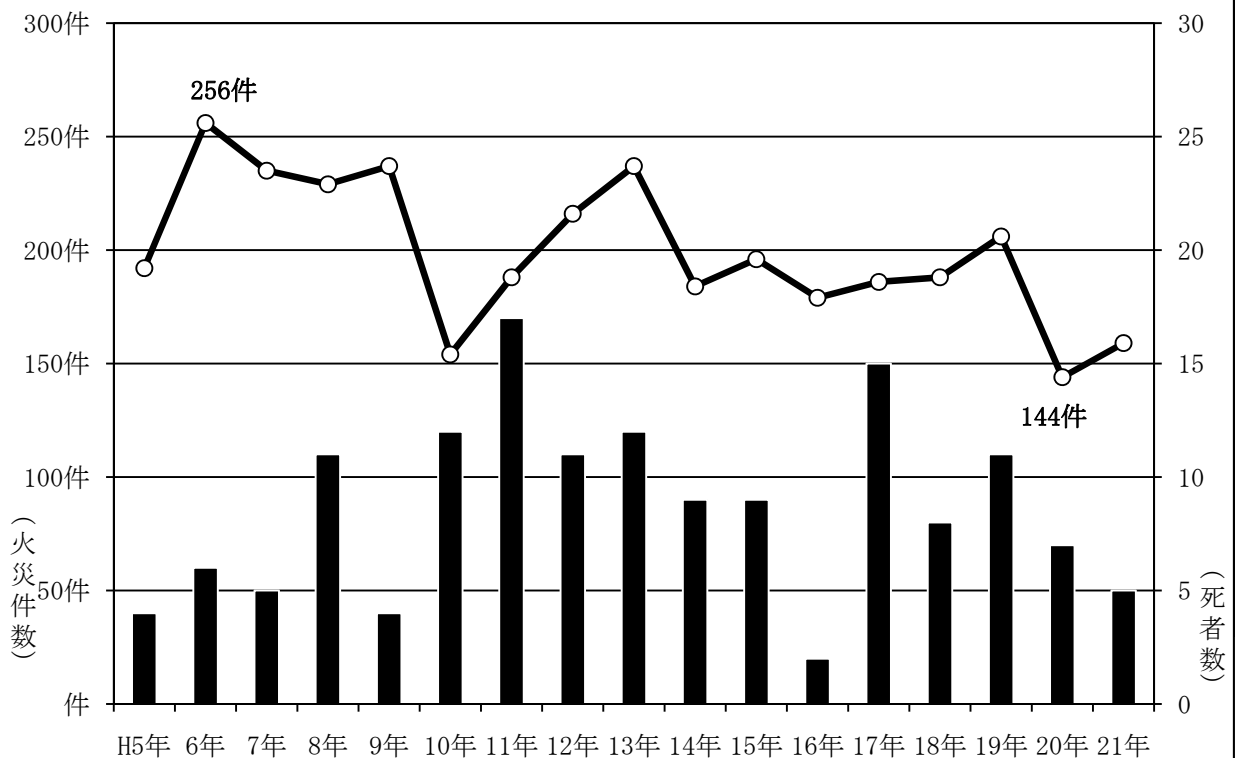
■危険物施設数の推移



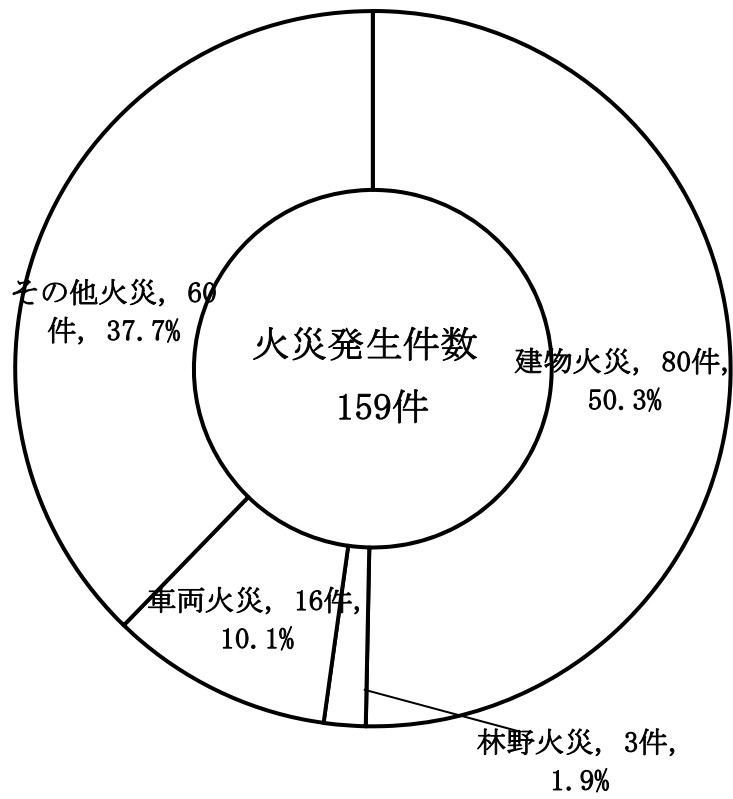
■ 火災種別の比率



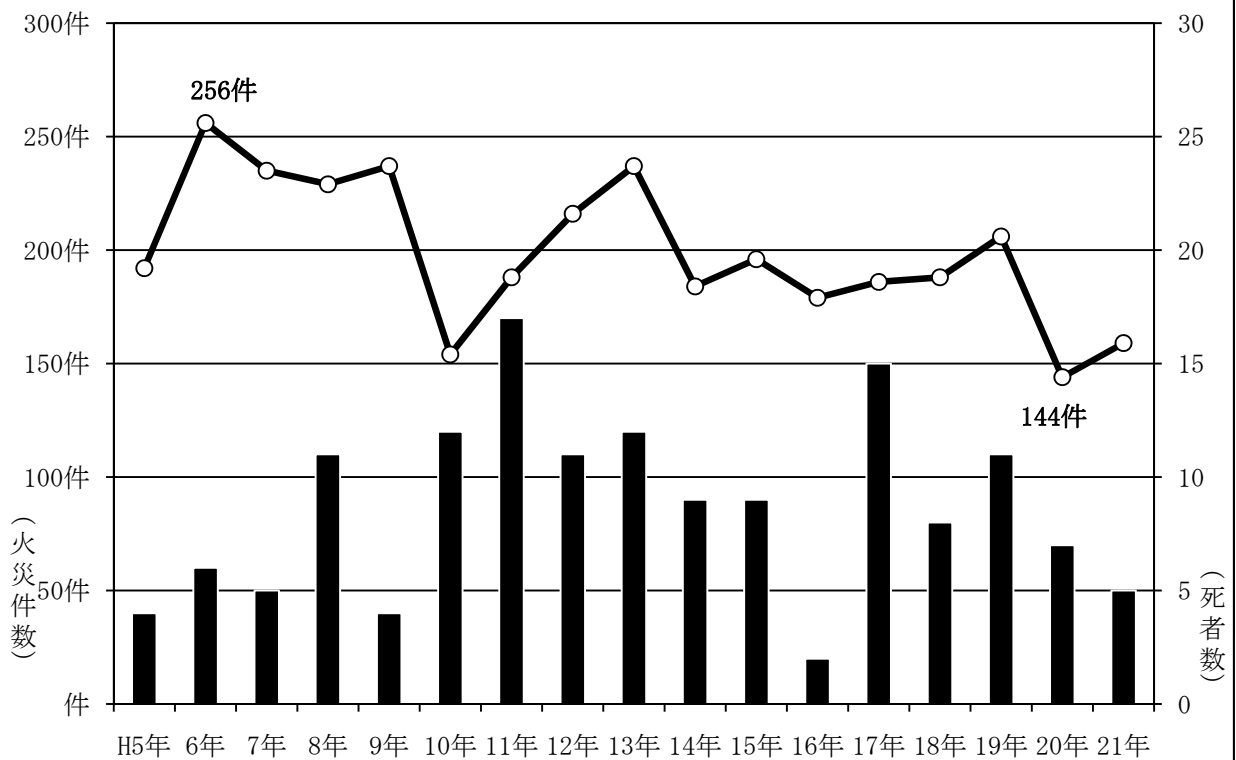
■ 火災件数と死者数の推移



■ 火災種別の比率



■ 火災件数と死者数の推移



(3) 市町村別火災発生状況

| 区 分 | 火 災 件 数 | | | | | 死 傷 者 | | 建 物 火 災 | | | |
|---------|---------|------------------|------------------|------------------|-----------------------|--------|-------------|---------|--------|-------------|--------|
| | 総 数 | 建 物 火 災 | 林 野 火 災 | 車 両 火 災 | そ の 他 火 災 | 死 者 | 負 傷 者 | 焼 損 程 度 | | | |
| | | | | | | | | 全 焼 | 半 焼 | 部 分 焼 | ぼ や |
| 松 本 市 | 80 | 37 | 2 | 8 | 33 | 4 | 13 | 14 | 6 | 14 | 16 |
| 塩 尻 市 | 25 | 12 | — | 2 | 11 | — | 4 | 1 | 2 | 5 | 6 |
| 安 曇 野 市 | 37 | 22 | 1 | 4 | 10 | 1 | 10 | 8 | 4 | 12 | 7 |
| 波 田 町 | 5 | 3 | — | — | 2 | — | — | — | 1 | 1 | 1 |
| 麻 績 村 | 3 | 1 | — | 2 | — | — | — | 2 | — | — | — |
| 生 坂 村 | 0 | — | — | — | — | — | — | — | — | — | — |
| 山 形 村 | 3 | 2 | — | — | 1 | — | — | — | — | — | 2 |
| 朝 日 村 | 1 | — | — | — | 1 | — | — | — | — | — | — |
| 筑 北 村 | 5 | 3 | — | — | 2 | — | 2 | — | — | 3 | — |
| 総 数 | 159 | 80 | 3 | 16 | 60 | 5 | 29 | 25 | 13 | 35 | 32 |

(4) 消防署・出張所別火災発生状況

| 区 分 | 火 災 件 数 | | | | | 死 傷 者 | | 建 物 火 災 | | | |
|--------|---------|------------------|------------------|------------------|-----------------------|--------|-------------|---------|--------|-------------|--------|
| | 総 数 | 建 物 火 災 | 林 野 火 災 | 車 両 火 災 | そ の 他 火 災 | 死 者 | 負 傷 者 | 焼 損 程 度 | | | |
| | | | | | | | | 全 焼 | 半 焼 | 部 分 焼 | ぼ や |
| 丸の内消防署 | 8 | 6 | — | — | 2 | 1 | 2 | — | 3 | 1 | 2 |
| 庄内出張所 | 1 | 1 | — | — | — | — | — | — | — | — | 1 |
| 芳川消防署 | 20 | 9 | 1 | 2 | 8 | 1 | 2 | 3 | 1 | 5 | 4 |
| 神林出張所 | 9 | 4 | — | 1 | 4 | — | 4 | 2 | 2 | 2 | 2 |
| 渚消防署 | 13 | 6 | — | 1 | 6 | — | 2 | 2 | — | 1 | 3 |
| 本郷消防署 | 8 | 2 | — | 1 | 5 | — | 1 | — | — | 2 | — |
| 山辺出張所 | 6 | 2 | — | — | 4 | — | 1 | — | — | — | 2 |
| 塩尻消防署 | 16 | 9 | — | 1 | 6 | — | 3 | 1 | 2 | 3 | 5 |
| 広丘消防署 | 9 | 3 | — | 1 | 5 | — | 1 | — | — | 2 | 1 |
| 豊科消防署 | 16 | 9 | — | 1 | 6 | — | 5 | 3 | 3 | 2 | 5 |
| 梓川消防署 | 13 | 7 | — | 2 | 4 | 1 | 1 | 3 | — | 5 | 2 |
| 安曇出張所 | 3 | 2 | 1 | — | — | — | — | 2 | — | 1 | — |
| 穂高消防署 | 10 | 7 | — | — | 3 | — | 2 | 2 | 1 | 6 | 1 |
| 麻績消防署 | 8 | 4 | — | 2 | 2 | — | 2 | 2 | — | 3 | — |
| 明科消防署 | 10 | 4 | 1 | 4 | 1 | 2 | 3 | 5 | — | 1 | 1 |
| 山形消防署 | 9 | 5 | — | — | 4 | — | — | — | 1 | 1 | 3 |
| 総 数 | 159 | 80 | 3 | 16 | 60 | 5 | 29 | 25 | 13 | 35 | 32 |

(単位：人、㎡、a、千円)

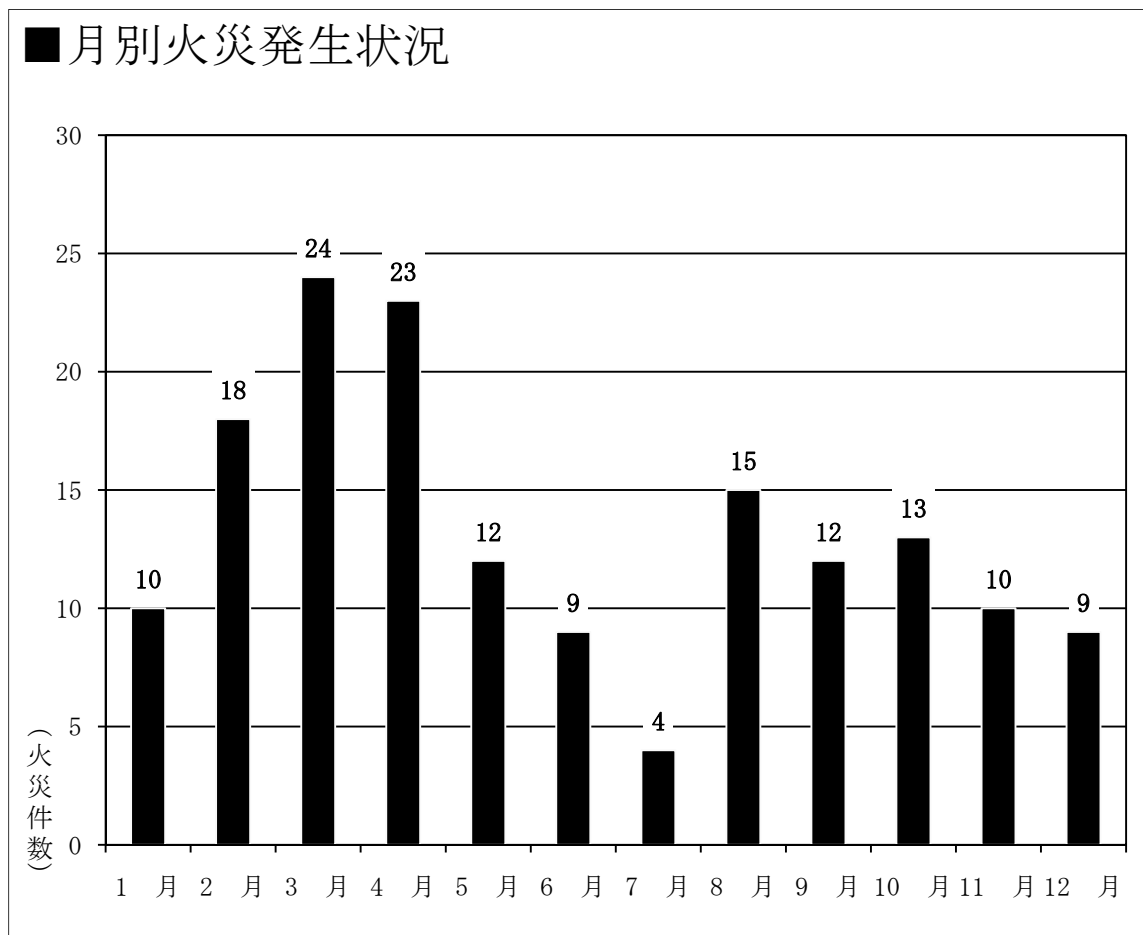
| り 災 世 帯 | り 災 人 員 | 焼損面積 | | 林 野 焼 損 面 積 | 損 害 見 積 額 | | | | | |
|------------------|------------------|-------------|-------------|----------------------------|-----------|---------|-------------|--------|--------|-------------|
| | | 床 面 積 | 表 面 積 | | 総 額 | 建 物 | | 林 野 | 車 両 | そ の 他 |
| | | | | | | 建 物 | 収 容 物 | | | |
| 26 | 66 | 1,309 | 59 | 72 | 73,606 | 56,892 | 11,703 | 350 | 4,401 | 260 |
| 9 | 24 | 190 | 15 | — | 8,307 | 5,255 | 2,931 | — | 101 | 20 |
| 22 | 62 | 1,094 | 61 | 4 | 92,938 | 71,953 | 19,303 | — | 1,680 | 2 |
| 3 | 10 | 132 | — | — | 3,115 | 1,867 | 1,248 | — | — | — |
| 1 | 4 | 161 | — | — | 6,917 | 5,173 | 1,574 | — | 170 | — |
| — | — | — | — | — | 0 | — | — | — | — | — |
| 1 | 5 | — | — | — | 2,600 | — | 2,600 | — | — | — |
| — | — | — | — | — | 0 | — | — | — | — | — |
| 2 | 4 | 12 | 8 | — | 1,434 | 966 | 468 | — | — | — |
| 64 | 175 | 2,898 | 143 | 76 | 188,917 | 142,106 | 39,827 | 350 | 6,352 | 282 |

(単位：人、㎡、a、千円)

| り 災 世 帯 | り 災 人 員 | 焼損面積 | | 林 野 焼 損 面 積 | 損 害 見 積 額 | | | | | |
|------------------|------------------|-------------|-------------|----------------------------|-----------|---------|-------------|--------|--------|-------------|
| | | 床 面 積 | 表 面 積 | | 総 額 | 建 物 | | 林 野 | 車 両 | そ の 他 |
| | | | | | | 建 物 | 収 容 物 | | | |
| 2 | 6 | 80 | 2 | — | 4,335 | 2,721 | 1,614 | — | — | — |
| 1 | 2 | — | — | — | — | — | — | — | — | — |
| 10 | 32 | 648 | 38 | 10 | 51,079 | 43,606 | 6,802 | 350 | 220 | 101 |
| 4 | 7 | 206 | 3 | — | 7,545 | 3,362 | 315 | — | 3,741 | 127 |
| 3 | 6 | 174 | 1 | — | 6,860 | 5,070 | 1,761 | — | — | 29 |
| 2 | 5 | 27 | — | — | 1,867 | 1,525 | 301 | — | 40 | 1 |
| 2 | 4 | — | — | — | 3 | — | 3 | — | — | — |
| 6 | 15 | 188 | 10 | — | 7,923 | 5,061 | 2,775 | — | 67 | 20 |
| 3 | 9 | 2 | 5 | — | 384 | 194 | 156 | — | 34 | — |
| 10 | 31 | 245 | 6 | — | 13,828 | 4,921 | 8,758 | — | 147 | 2 |
| 2 | 4 | 108 | 11 | — | 4,467 | 3,040 | 1,238 | — | 187 | 2 |
| 1 | 1 | 67 | 10 | 62 | 238 | 165 | 73 | — | — | — |
| 7 | 21 | 493 | 44 | — | 46,155 | 39,390 | 6,765 | — | — | — |
| 3 | 8 | 173 | 8 | — | 8,351 | 6,139 | 2,042 | — | 170 | — |
| 4 | 9 | 355 | 5 | 4 | 30,167 | 25,045 | 3,376 | — | 1,746 | — |
| 4 | 15 | 132 | — | — | 5,715 | 1,867 | 3,848 | — | — | — |
| 64 | 175 | 2,898 | 143 | 76 | 188,917 | 142,106 | 39,827 | 350 | 6,352 | 282 |

(5) 月別火災発生状況

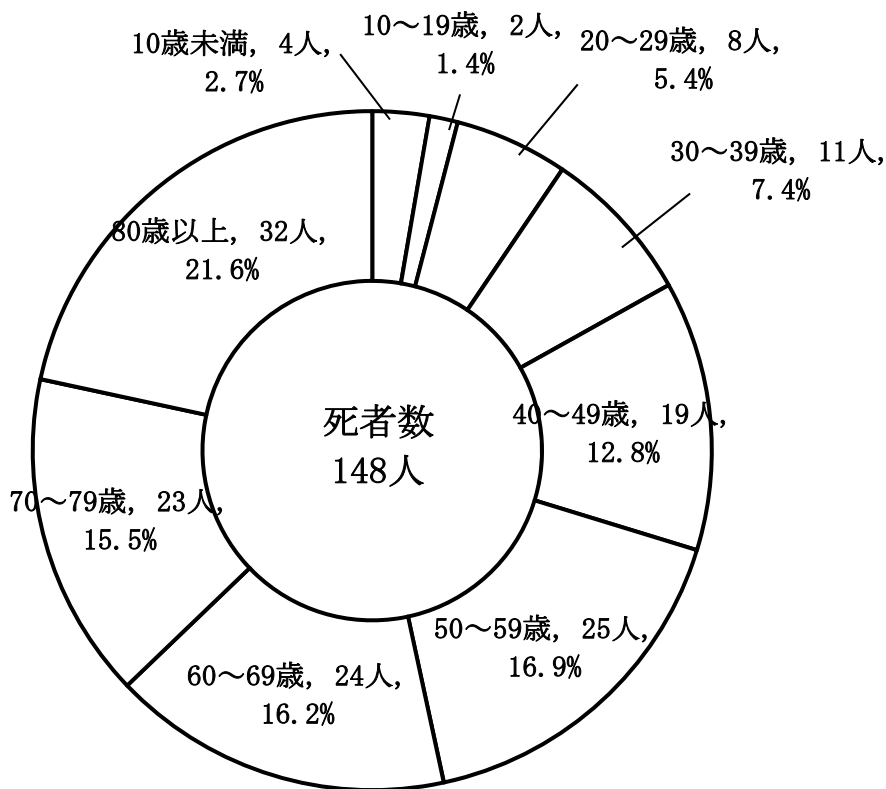
| 区 分 | 火 災 件 数 | | | | | 死 傷 者 | | 建 物 火 災 | | | |
|------|---------|---------|---------|---------|-----------|-------|-------|---------|-----|-------|-----|
| | 総 数 | 建 物 火 災 | 林 野 火 災 | 車 両 火 災 | そ の 他 火 災 | 死 者 | 負 傷 者 | 焼 損 程 度 | | | |
| | | | | | | | | 全 焼 | 半 焼 | 部 分 焼 | ぼ や |
| 1 月 | 10 | 7 | 1 | 1 | 1 | — | 3 | 2 | 3 | 4 | 1 |
| 2 月 | 18 | 8 | — | — | 10 | — | 5 | 5 | 1 | 4 | 4 |
| 3 月 | 24 | 9 | — | 1 | 14 | — | 4 | 2 | — | 4 | 4 |
| 4 月 | 23 | 11 | 2 | 2 | 8 | — | 4 | 4 | 2 | 3 | 6 |
| 5 月 | 12 | 8 | — | 1 | 3 | — | 3 | 3 | — | 3 | 3 |
| 6 月 | 9 | 5 | — | 1 | 3 | 1 | 3 | 1 | 1 | 3 | 2 |
| 7 月 | 4 | 3 | — | — | 1 | — | — | 2 | — | 3 | 2 |
| 8 月 | 15 | 5 | — | 5 | 5 | 1 | 4 | 1 | 2 | 4 | — |
| 9 月 | 12 | 6 | — | 2 | 4 | 1 | 1 | 2 | 1 | 2 | 2 |
| 10 月 | 13 | 4 | — | 2 | 7 | 1 | 2 | — | — | 1 | 3 |
| 11 月 | 10 | 8 | — | 1 | 1 | 1 | — | 1 | 2 | 2 | 3 |
| 12 月 | 9 | 6 | — | — | 3 | — | — | 2 | 1 | 2 | 2 |
| 総 数 | 159 | 80 | 3 | 16 | 60 | 5 | 29 | 25 | 13 | 35 | 32 |



(単位：人、㎡、a、千円)

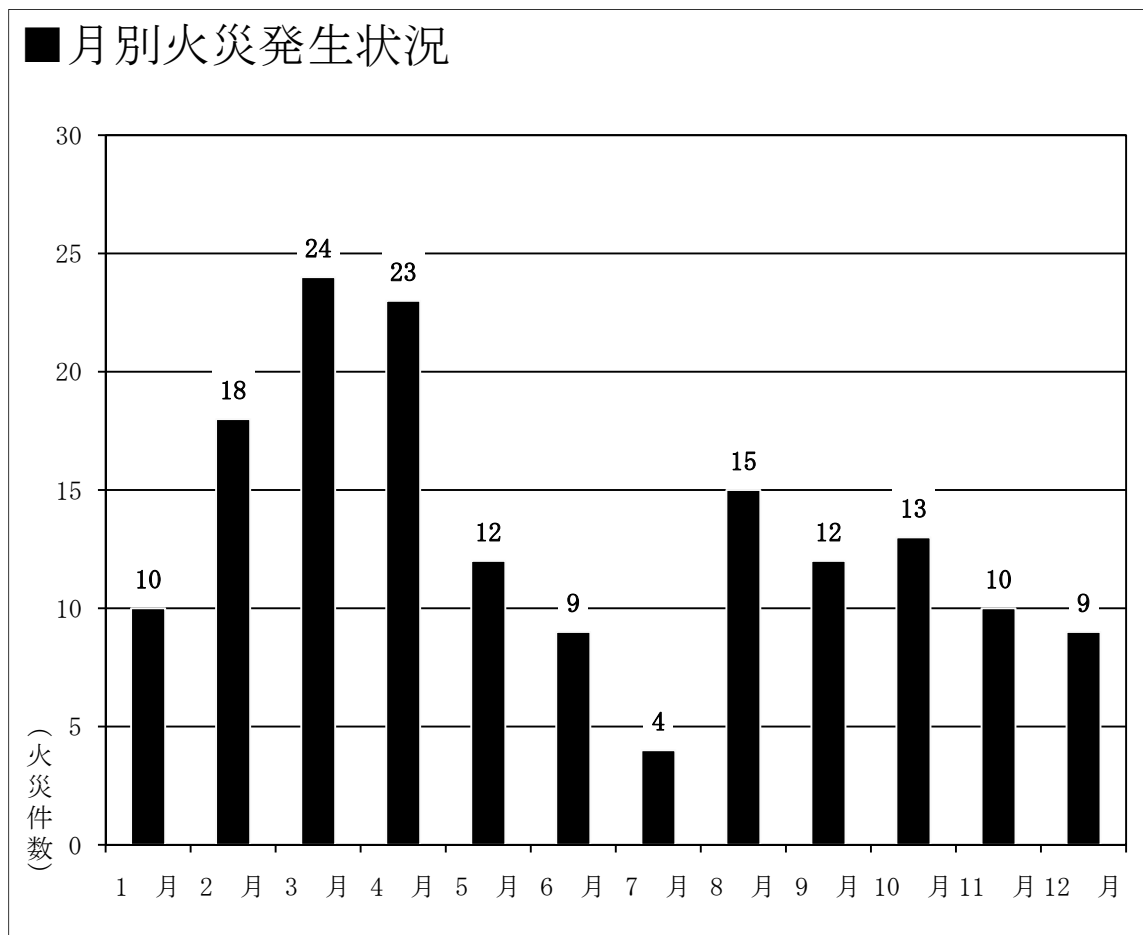
| り 災 世 帯 | り 災 人 員 | 焼損面積 | | 林 野 焼 損 面 積 | 損 害 見 積 額 | | | | | |
|------------------|------------------|-------------|-------------|----------------------------|-----------|---------|-------------|--------|--------|-------------|
| | | 床 面 積 | 表 面 積 | | 総 額 | 建 物 | | 林 野 | 車 両 | そ の 他 |
| | | | | | | 建 物 | 収 容 物 | | | |
| 4 | 10 | 253 | 12 | 10 | 14,261 | 10,681 | 2,130 | 350 | 1,100 | — |
| 9 | 24 | 358 | 9 | — | 9,840 | 5,172 | 4,668 | — | — | — |
| 6 | 16 | 72 | 11 | — | 4,424 | 426 | 207 | — | 3,741 | 50 |
| 8 | 19 | 200 | 15 | 66 | 6,189 | 3,955 | 2,077 | — | 107 | 50 |
| 7 | 23 | 262 | 5 | — | 8,706 | 6,686 | 1,986 | — | 34 | — |
| 3 | 7 | 211 | 40 | — | 11,210 | 3,163 | 7,975 | — | 70 | 2 |
| 5 | 19 | 399 | 33 | — | 42,404 | 40,856 | 1,548 | — | — | — |
| 4 | 10 | 295 | 7 | — | 28,924 | 20,568 | 7,386 | — | 937 | 33 |
| 2 | 4 | 72 | 4 | — | 591 | 91 | 450 | — | 50 | — |
| 3 | 8 | 25 | — | — | 3,632 | 3,290 | 49 | — | 273 | 20 |
| 7 | 20 | 359 | 4 | — | 33,817 | 23,766 | 9,884 | — | 40 | 127 |
| 6 | 15 | 392 | 3 | — | 24,919 | 23,452 | 1,467 | — | — | — |
| 64 | 175 | 2,898 | 143 | 76 | 188,917 | 142,106 | 39,827 | 350 | 6,352 | 282 |

■ 死者の状況（平成5年～平成21年）



(5) 月別火災発生状況

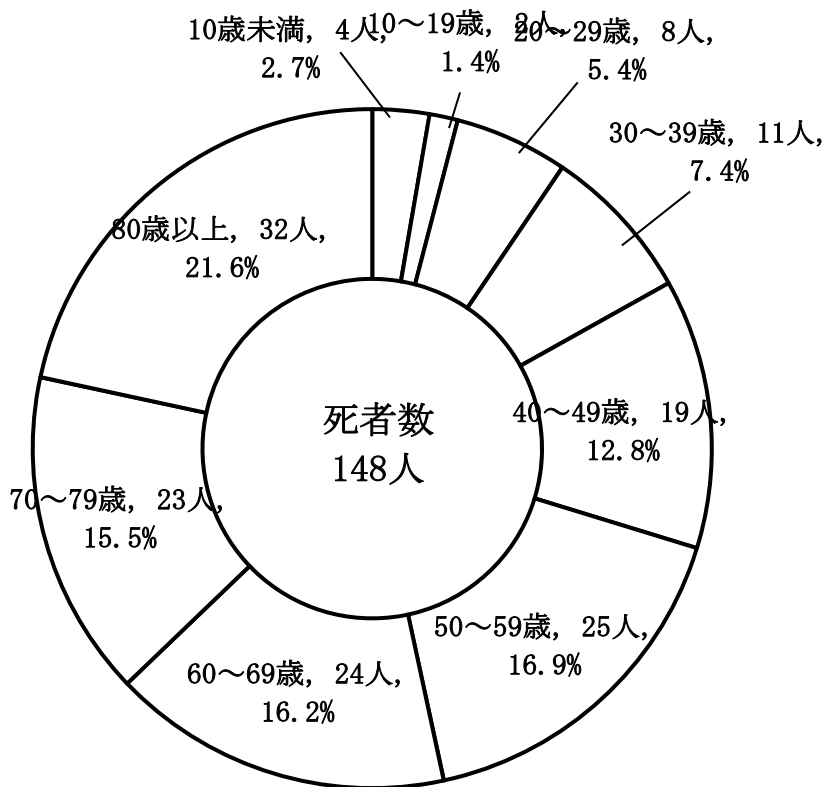
| 区 分 | 火 災 件 数 | | | | | 死 傷 者 | | 建 物 火 災 | | | |
|------|---------|---------|---------|---------|-----------|-------|-------|---------|-----|-------|-----|
| | 総 数 | 建 物 火 災 | 林 野 火 災 | 車 両 火 災 | そ の 他 火 災 | 死 者 | 負 傷 者 | 焼 損 程 度 | | | |
| | | | | | | | | 全 焼 | 半 焼 | 部 分 焼 | ぼ や |
| 1 月 | 10 | 7 | 1 | 1 | 1 | — | 3 | 2 | 3 | 4 | 1 |
| 2 月 | 18 | 8 | — | — | 10 | — | 5 | 5 | 1 | 4 | 4 |
| 3 月 | 24 | 9 | — | 1 | 14 | — | 4 | 2 | — | 4 | 4 |
| 4 月 | 23 | 11 | 2 | 2 | 8 | — | 4 | 4 | 2 | 3 | 6 |
| 5 月 | 12 | 8 | — | 1 | 3 | — | 3 | 3 | — | 3 | 3 |
| 6 月 | 9 | 5 | — | 1 | 3 | 1 | 3 | 1 | 1 | 3 | 2 |
| 7 月 | 4 | 3 | — | — | 1 | — | — | 2 | — | 3 | 2 |
| 8 月 | 15 | 5 | — | 5 | 5 | 1 | 4 | 1 | 2 | 4 | — |
| 9 月 | 12 | 6 | — | 2 | 4 | 1 | 1 | 2 | 1 | 2 | 2 |
| 10 月 | 13 | 4 | — | 2 | 7 | 1 | 2 | — | — | 1 | 3 |
| 11 月 | 10 | 8 | — | 1 | 1 | 1 | — | 1 | 2 | 2 | 3 |
| 12 月 | 9 | 6 | — | — | 3 | — | — | 2 | 1 | 2 | 2 |
| 総 数 | 159 | 80 | 3 | 16 | 60 | 5 | 29 | 25 | 13 | 35 | 32 |



(単位：人、㎡、a、千円)

| り 災 世 帯 | り 災 人 員 | 焼損面積 | | 林 野 焼 損 面 積 | 損 害 見 積 額 | | | | | |
|------------------|------------------|-------------|-------------|----------------------------|-----------|---------|-------------|--------|--------|-------------|
| | | 床 面 積 | 表 面 積 | | 総 額 | 建 物 | | 林 野 | 車 両 | そ の 他 |
| | | | | | | 建 物 | 収 容 物 | | | |
| 4 | 10 | 253 | 12 | 10 | 14,261 | 10,681 | 2,130 | 350 | 1,100 | — |
| 9 | 24 | 358 | 9 | — | 9,840 | 5,172 | 4,668 | — | — | — |
| 6 | 16 | 72 | 11 | — | 4,424 | 426 | 207 | — | 3,741 | 50 |
| 8 | 19 | 200 | 15 | 66 | 6,189 | 3,955 | 2,077 | — | 107 | 50 |
| 7 | 23 | 262 | 5 | — | 8,706 | 6,686 | 1,986 | — | 34 | — |
| 3 | 7 | 211 | 40 | — | 11,210 | 3,163 | 7,975 | — | 70 | 2 |
| 5 | 19 | 399 | 33 | — | 42,404 | 40,856 | 1,548 | — | — | — |
| 4 | 10 | 295 | 7 | — | 28,924 | 20,568 | 7,386 | — | 937 | 33 |
| 2 | 4 | 72 | 4 | — | 591 | 91 | 450 | — | 50 | — |
| 3 | 8 | 25 | — | — | 3,632 | 3,290 | 49 | — | 273 | 20 |
| 7 | 20 | 359 | 4 | — | 33,817 | 23,766 | 9,884 | — | 40 | 127 |
| 6 | 15 | 392 | 3 | — | 24,919 | 23,452 | 1,467 | — | — | — |
| 64 | 175 | 2,898 | 143 | 76 | 188,917 | 142,106 | 39,827 | 350 | 6,352 | 282 |

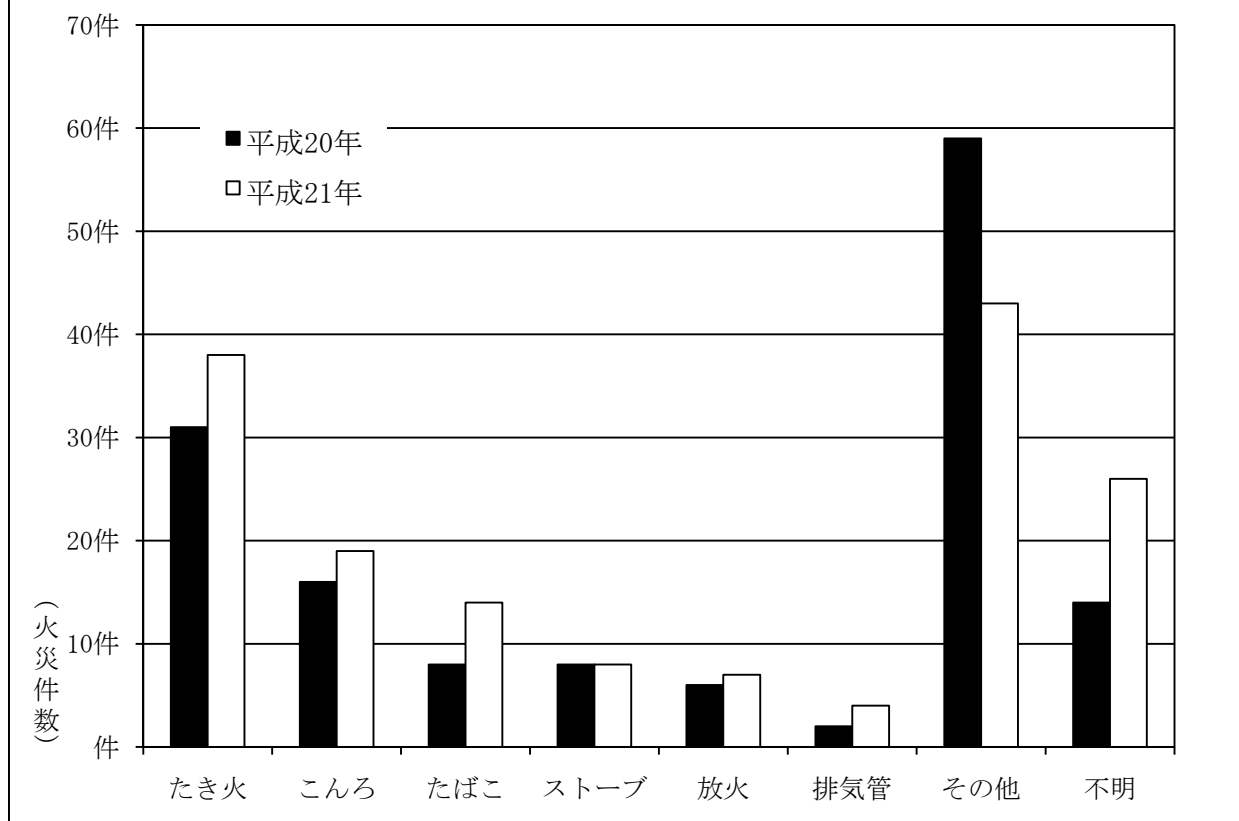
■ 死者の状況（平成5年～平成21年）



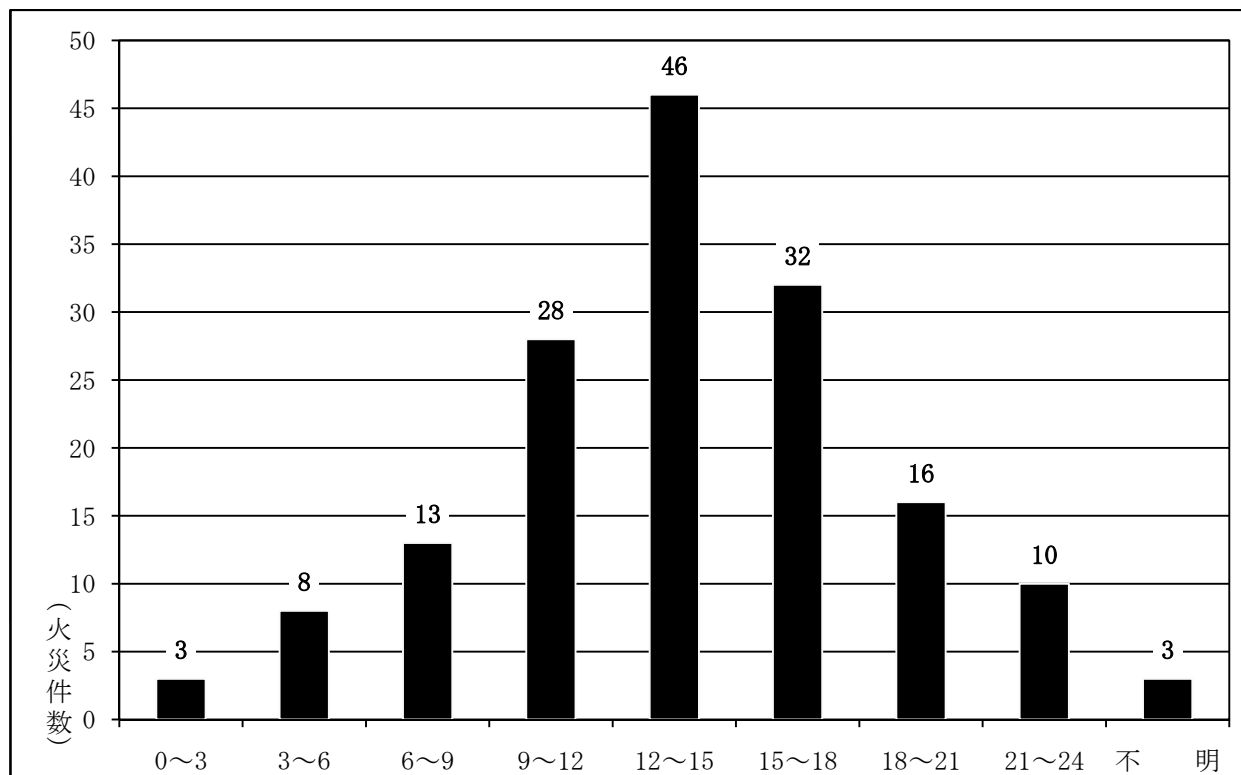
(6) 出火原因別火災発生状況

| 比較順位 | 全国（概数値） | | 長野県 | | 松本広域消防局 | |
|------|-----------------|--------|-----------------|-----|-------------|-----|
| | 原因 | 件数 | 原因 | 件数 | 原因 | 件数 |
| 1位 | 放 火 | 6,534 | た き 火 | 123 | た き 火 | 38 |
| 2位 | こ ん ろ | 5,128 | こ ん ろ | 77 | こ ん ろ | 19 |
| 3位 | た ば こ | 4,987 | た ば こ | 62 | た ば こ | 14 |
| 4位 | 放 火 疑 い | 4,617 | 火 入 れ | 62 | ス ト ー ブ | 8 |
| 5位 | た き 火 | 3,023 | 放 火 疑 い | 53 | 放 火 | 7 |
| 6位 | 火 遊 び | 1,952 | 放 火 | 49 | 排 気 管 | 4 |
| 7位 | 火 入 れ | 1,596 | ス ト ー ブ | 30 | 風 呂 か ま ど | 4 |
| 8位 | ス ト ー ブ | 1,454 | マ ッ チ ・ ラ イ タ ー | 26 | 放 火 疑 い | 3 |
| 9位 | 電 灯 電 話 等 の 配 線 | 1,327 | 電 灯 電 話 等 の 配 線 | 23 | 電 気 機 器 | 3 |
| 10位 | 配 線 器 具 | 1,059 | 排 気 管 | 18 | 煙 突 | 3 |
| | そ の 他 | 13,271 | そ の 他 | 282 | そ の 他 | 30 |
| | 不 明 ・ 調 査 中 | 6,176 | 不 明 ・ 調 査 中 | 137 | 不 明 ・ 調 査 中 | 26 |
| 総 数 | | 51,124 | | 942 | | 159 |

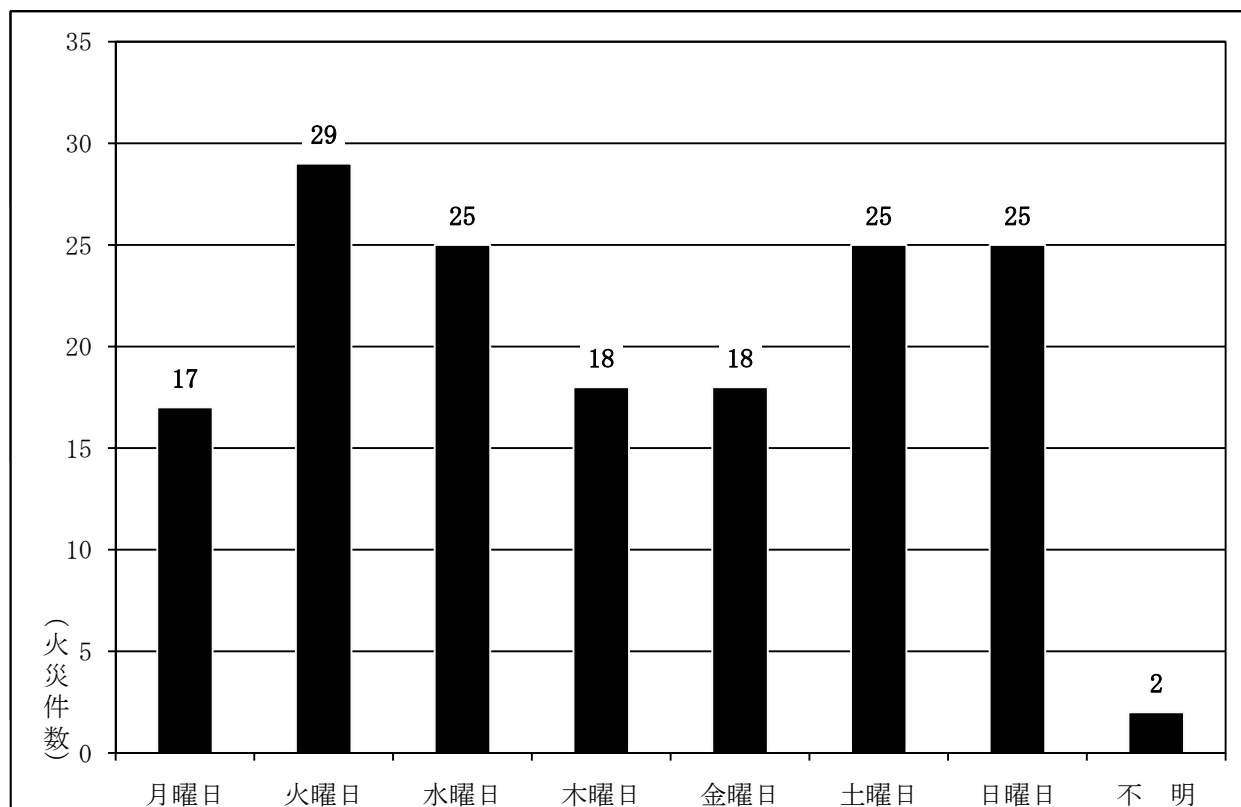
■ 主な出火原因前年比較



(7) 時間帯別火災発生状況



(8) 曜日別火災発生状況



2 防火対象物

(1) 市村別防火対象物の概要

| 用途 | | 市町村 | | | | | | | | | |
|-------|---|-------------|-------|-------|-------|-----|-----|-----|-----|-----|--------|
| | | 松本市 | 塩尻市 | 安曇野市 | 麻績村 | 生坂村 | 山形村 | 朝日村 | 筑北村 | 総数 | |
| 1項 | イ | 劇場等 | 7 | 2 | — | — | — | — | — | — | 9 |
| | ロ | 集会場 | 291 | 70 | 110 | 11 | 2 | 8 | 15 | 16 | 523 |
| 2項 | イ | キャバレー等 | 5 | 1 | 3 | — | — | — | — | — | 9 |
| | ロ | 遊戯場等 | 27 | 10 | 17 | — | — | — | — | — | 54 |
| | ハ | 風俗店等 | 1 | — | — | — | — | — | — | — | 1 |
| 3項 | ニ | カラオケ店等 | 8 | 1 | 4 | — | — | — | — | — | 13 |
| | イ | 料理店等 | 4 | 2 | 9 | — | — | — | — | — | 15 |
| 4項 | ロ | 飲食店等 | 234 | 73 | 82 | 2 | 1 | 4 | 2 | 4 | 402 |
| | | 百貨店等 | 405 | 107 | 148 | 4 | 1 | 13 | 3 | 5 | 686 |
| 5項 | イ | 旅館・ホテル等 | 312 | 30 | 111 | 2 | 4 | 1 | 2 | 4 | 466 |
| | ロ | 共同住宅等 | 2,829 | 639 | 501 | 2 | — | 14 | 1 | 1 | 3,987 |
| 6項 | イ | 病院等 | 174 | 35 | 65 | — | — | 2 | — | 2 | 278 |
| | ロ | 特別養護老人ホーム等 | 62 | 13 | 25 | — | — | 3 | 2 | — | 105 |
| | ハ | デイサービスセンター等 | 117 | 33 | 59 | 5 | 6 | 6 | 3 | 6 | 235 |
| 7項 | ニ | 幼稚園等 | 22 | 3 | 1 | — | — | — | — | — | 26 |
| | | 学校等 | 88 | 20 | 23 | 1 | 2 | 1 | 2 | 3 | 140 |
| 8項 | | 図書館等 | 19 | 4 | 13 | 1 | — | 1 | 1 | 1 | 40 |
| 9項 | イ | 蒸気・熱気浴場等 | — | — | — | — | — | — | — | — | 0 |
| | ロ | 公衆浴場等 | 23 | 2 | 2 | — | — | — | — | — | 27 |
| 10項 | | 停車場等 | 3 | 2 | — | — | — | — | — | — | 5 |
| 11項 | | 神社・寺院等 | 94 | 22 | 33 | 3 | — | 3 | 2 | 5 | 162 |
| 12項 | イ | 工場・作業場 | 760 | 293 | 408 | 18 | 9 | 34 | 19 | 26 | 1,567 |
| | ロ | テレビスタジオ | 1 | — | 1 | — | — | — | — | — | 2 |
| 13項 | イ | 自動車車庫 | 26 | 3 | 8 | — | 1 | 1 | 1 | — | 40 |
| | ロ | 飛行機等格納庫 | 2 | — | — | — | — | — | — | — | 2 |
| 14項 | | 倉庫 | 535 | 123 | 100 | 2 | 2 | 19 | 12 | 2 | 795 |
| 15項 | | その他の事業所 | 900 | 168 | 213 | 20 | 9 | 23 | 14 | 21 | 1,368 |
| 16項 | イ | 複合用途（特定） | 693 | 107 | 103 | 6 | 7 | 8 | 1 | 6 | 931 |
| | ロ | 複合用途（非特定） | 303 | 65 | 53 | 1 | 1 | 5 | 4 | 2 | 434 |
| 16の2項 | | 地下街 | — | — | — | — | — | — | — | — | 0 |
| 16の3項 | | 準地下街 | — | — | — | — | — | — | — | — | 0 |
| 17項 | | 文化財建造物等 | 19 | 7 | 3 | 1 | — | 1 | — | 2 | 33 |
| 18項 | | アーケード | — | — | — | — | — | — | — | — | 0 |
| 総数 | | | 7,964 | 1,835 | 2,095 | 79 | 45 | 147 | 84 | 106 | 12,355 |

(2) 消防署・出張所別防火対象物の概要

| 用途 | | 消防署 | | 丸の内消防署 | 庄内出張所 | 芳川消防署 | | 神林出張所 | 渚消防署 | 本郷消防署 | 山辺出張所 | | 塩尻消防署 | 広丘消防署 | 豊科消防署 | 梓川消防署 | 安曇出張所 | 穂高消防署 | 麻績消防署 | 明科消防署 | 山形消防署 | 総数 |
|-------|---------------|--------|-------|--------|-------|-------|-------|-------|-------|-------|-------|-------|-------|-------|-------|-------|-------|-------|-------|-------|-------|--------|
| | | 丸の内消防署 | 庄内出張所 | | | 芳川消防署 | 神林出張所 | | | | 山辺出張所 | 山辺出張所 | | | | | | | | | | |
| 1項 | イ 劇場等 | 3 | — | — | 2 | 1 | 1 | — | 2 | — | — | — | — | — | — | — | — | — | — | — | — | 9 |
| | ロ 集会場 | 27 | 19 | 40 | 40 | 67 | 18 | 22 | 52 | 18 | 39 | 38 | 13 | 41 | 27 | 20 | 42 | — | — | — | — | 523 |
| 2項 | イ キャバレー等 | 4 | 1 | — | — | — | — | — | 1 | — | 3 | — | — | — | — | — | — | — | — | — | — | 9 |
| | ロ 遊戯場等 | 3 | 2 | 7 | 4 | 8 | 1 | — | 6 | 4 | 9 | 3 | — | 5 | — | 1 | 1 | — | — | — | — | 54 |
| | ハ 風俗店等 | 1 | — | — | — | — | — | — | — | — | — | — | — | — | — | — | — | — | — | — | — | 1 |
| | ニ カラオケ店等 | 2 | 1 | — | 1 | 4 | — | — | — | 1 | 3 | — | — | 1 | — | — | — | — | — | — | — | 13 |
| 3項 | イ 料理店等 | 2 | — | 1 | — | 1 | — | — | 2 | — | 5 | — | — | 4 | — | — | — | — | — | — | — | 15 |
| | ロ 飲食店等 | 80 | 23 | 30 | 7 | 48 | 11 | 2 | 52 | 21 | 41 | 16 | 20 | 28 | 6 | 5 | 12 | — | — | — | — | 402 |
| 4項 | 百貨店等 | 80 | 56 | 86 | 24 | 102 | 7 | 5 | 67 | 40 | 63 | 37 | 5 | 66 | 9 | 11 | 28 | — | — | — | — | 686 |
| 5項 | イ 旅館・ホテル等 | 18 | 7 | 10 | 1 | 7 | 37 | 31 | 17 | 13 | 15 | 5 | 195 | 90 | 6 | 9 | 5 | — | — | — | — | 466 |
| | ロ 共同住宅等 | 517 | 313 | 525 | 145 | 636 | 330 | 258 | 320 | 319 | 279 | 86 | 14 | 147 | 3 | 18 | 77 | — | — | — | — | 3,987 |
| 6項 | イ 病院等 | 44 | 17 | 32 | 10 | 45 | 6 | 7 | 24 | 11 | 27 | 12 | 3 | 26 | 2 | 6 | 6 | — | — | — | — | 278 |
| | ロ 特別養護老人ホーム等 | 3 | 2 | 5 | 8 | 12 | 9 | 7 | 11 | 2 | 12 | 10 | 1 | 7 | — | 4 | 12 | — | — | — | — | 105 |
| | ハ デイサービスセンター等 | 12 | 10 | 17 | 10 | 25 | 5 | 6 | 20 | 13 | 25 | 19 | 6 | 17 | 11 | 21 | 18 | — | — | — | — | 235 |
| | ニ 幼稚園等 | 8 | 1 | 6 | 2 | 2 | 2 | 1 | 2 | 1 | — | — | — | 1 | — | — | — | — | — | — | — | 26 |
| 7項 | 学校等 | 20 | 11 | 11 | 5 | 21 | 4 | 3 | 13 | 7 | 10 | 5 | 3 | 6 | 4 | 11 | 6 | — | — | — | — | 140 |
| 8項 | 図書館等 | 4 | — | 2 | 1 | 4 | — | 1 | 4 | — | 5 | 2 | 5 | 7 | 2 | 1 | 2 | — | — | — | — | 40 |
| 9項 | イ 蒸気・熱気浴場等 | — | — | — | — | — | — | — | — | — | — | — | — | — | — | — | — | — | — | — | — | 0 |
| | ロ 公衆浴場等 | 8 | 3 | 1 | — | 4 | 2 | 2 | 2 | — | 1 | — | 2 | 1 | — | — | 1 | — | — | — | — | 27 |
| 10項 | 停車場等 | — | 1 | 1 | 1 | — | — | — | 1 | 1 | — | — | — | — | — | — | — | — | — | — | — | 5 |
| 11項 | 神社・寺院等 | 24 | 10 | 11 | 8 | 18 | 7 | 4 | 18 | 4 | 9 | 10 | 1 | 14 | 8 | 8 | 8 | — | — | — | — | 162 |
| 12項 | イ 工場・作業場 | 38 | 45 | 151 | 174 | 212 | 14 | 18 | 197 | 97 | 160 | 92 | 10 | 146 | 44 | 68 | 101 | — | — | — | — | 1,567 |
| | ロ テレビスタジオ | — | — | — | — | — | — | 1 | — | — | — | 1 | — | — | — | — | — | — | — | — | — | 2 |
| 13項 | イ 自動車車庫 | 6 | 7 | 4 | 1 | 5 | 1 | 1 | 3 | — | 3 | — | 1 | 5 | — | 1 | 2 | — | — | — | — | 40 |
| | ロ 飛行機等格納庫 | — | — | — | 2 | — | — | — | — | — | — | — | — | — | — | — | — | — | — | — | — | 2 |
| 14項 | 倉庫 | 41 | 33 | 140 | 117 | 157 | 6 | 12 | 70 | 53 | 39 | 20 | 4 | 41 | 4 | 18 | 40 | — | — | — | — | 795 |
| 15項 | その他の事業所 | 128 | 108 | 127 | 76 | 321 | 20 | 19 | 102 | 67 | 79 | 66 | 23 | 79 | 41 | 47 | 65 | — | — | — | — | 1,368 |
| 16項 | イ 複合用途(特定) | 317 | 121 | 47 | 19 | 89 | 28 | 6 | 75 | 32 | 46 | 18 | 23 | 42 | 12 | 22 | 34 | — | — | — | — | 931 |
| | ロ 複合用途(非特定) | 85 | 56 | 35 | 17 | 72 | 14 | 7 | 42 | 23 | 27 | 5 | 4 | 22 | 3 | 4 | 18 | — | — | — | — | 434 |
| 16の2項 | 地下街 | — | — | — | — | — | — | — | — | — | — | — | — | — | — | — | — | — | — | — | — | 0 |
| 16の3項 | 準地下街 | — | — | — | — | — | — | — | — | — | — | — | — | — | — | — | — | — | — | — | — | 0 |
| 17項 | 文化財建造物等 | 6 | 4 | 2 | 1 | 2 | — | 1 | 5 | 2 | — | 1 | — | 2 | 3 | 2 | 2 | — | — | — | — | 33 |
| 18項 | アーケード | — | — | — | — | — | — | — | — | — | — | — | — | — | — | — | — | — | — | — | — | 0 |
| 総数 | | 1,481 | 851 | 1,291 | 676 | 1,863 | 523 | 414 | 1,108 | 729 | 900 | 446 | 333 | 798 | 185 | 277 | 480 | — | — | — | — | 12,355 |

(3) 消防同意件数及び査察実施状況

| 用 途 | | 同 意 区 分 | | | | | 防 火 対 象 物 数 | 査 察 実 施 数 |
|-----------------------------|-------------------------|---------|-----|-----|-----|-------|-------------|-----------|
| | | 受 付 件 数 | 新 築 | 増 築 | 改 築 | そ の 他 | | |
| 1 項 | イ 劇 場 等 | 1 | 1 | — | — | — | 9 | 6 |
| | ロ 集 会 場 | 5 | 4 | 1 | — | — | 523 | 133 |
| 2 項 | イ キ ャ バ レ ー 等 | 0 | — | — | — | — | 9 | 4 |
| | ロ 遊 戯 場 等 | 1 | 1 | — | — | — | 54 | 50 |
| | ハ 風 俗 店 等 | 0 | — | — | — | — | 1 | — |
| | ニ カ ラ オ ケ 店 等 | 1 | — | — | — | 1 | 13 | 6 |
| 3 項 | イ 料 理 店 等 | 0 | — | — | — | — | 15 | 7 |
| | ロ 飲 食 店 等 | 15 | 10 | 2 | — | 3 | 402 | 138 |
| 4 項 | 百 貨 店 等 | 28 | 24 | 1 | 1 | 2 | 686 | 386 |
| 5 項 | イ 旅 館 ・ ホ テ ル 等 | 3 | 3 | — | — | — | 466 | 327 |
| | ロ 共 同 住 宅 等 | 65 | 64 | 1 | — | — | 3,987 | 788 |
| 6 項 | イ 病 院 等 | 7 | 6 | 1 | — | — | 278 | 123 |
| | ロ 特 別 養 護 老 人 ホ ー ム 等 | 12 | 11 | 1 | — | — | 105 | 128 |
| | ハ デ イ サ ー ビ ス セ ン タ ー 等 | 13 | 11 | — | 1 | 1 | 235 | 140 |
| | ニ 幼 稚 園 等 | 1 | — | 1 | — | — | 26 | 21 |
| 7 項 | 学 校 等 | 13 | 5 | 7 | 1 | — | 140 | 117 |
| 8 項 | 図 書 館 等 | 1 | — | 1 | — | — | 40 | 23 |
| 9 項 | イ 蒸 気 ・ 熱 気 浴 場 等 | 0 | — | — | — | — | — | — |
| | ロ 公 衆 浴 場 等 | 0 | — | — | — | — | 27 | 9 |
| 10 項 | 停 車 場 等 | 0 | — | — | — | — | 5 | 1 |
| 11 項 | 神 社 ・ 寺 院 等 | 5 | 4 | 1 | — | — | 162 | 50 |
| 12 項 | イ 工 場 ・ 作 業 場 | 26 | 17 | 8 | — | 1 | 1,567 | 364 |
| | ロ テ レ ビ ス タ ジ オ | 0 | — | — | — | — | 2 | 1 |
| 13 項 | イ 自 動 車 車 庫 | 5 | 4 | 1 | — | — | 40 | 12 |
| | ロ 飛 行 機 等 格 納 庫 | 0 | — | — | — | — | 2 | — |
| 14 項 | 倉 庫 | 58 | 44 | 12 | — | 2 | 795 | 120 |
| 15 項 | そ の 他 の 事 業 所 | 65 | 60 | 5 | — | — | 1,368 | 376 |
| 16 項 | イ 複 合 用 途 (特 定) | 17 | 6 | 5 | 3 | 3 | 931 | 321 |
| | ロ 複 合 用 途 (非 特 定) | 6 | 3 | 2 | — | 1 | 434 | 102 |
| 16 の 2 項 | 地 下 街 | 0 | — | — | — | — | — | — |
| 16 の 3 項 | 準 地 下 街 | 0 | — | — | — | — | — | — |
| 17 項 | 文 化 財 建 造 物 等 | 0 | — | — | — | — | 33 | 31 |
| 18 項 | ア ー ケ ー ド | 0 | — | — | — | — | — | — |
| 一 般 住 宅 等 (建 築 設 備 含 む 。) | | 160 | 152 | 7 | 1 | — | — | — |
| 総 数 | | 508 | 430 | 57 | 7 | 14 | 12,355 | 3,784 |

警 防 編



松本城で文化財防火デー消防訓練が実施される

1 救急統計

(1) 概要

平成21年の救急出場件数は13,795件、搬送人員は13,262人で、前年より出場件数が679件(4.5%)、搬送人員が739人(5.3%)それぞれ減少しています。

これは、1日平均38件(38分に1回)の割合で救急隊が出場し、圏域住民の32人に1人の割合で病院に搬送されたこととなります。

事故種別で見ると、急病が8,438件(61.2%)と最も多く、次いで一般負傷が1,729件(12.5%)、転院搬送が1,553件(11.3%)となっています。

(2) 救急出場状況

| 区 分 | 事故種別 | | | | | | | | | | | | 総 数 |
|--------|--------|------------------|------------------|------------------|------------------|------------------|------------------|--------|------------------|--------|------------------|-------------|--------|
| | 火 災 | 自 然 災 害 | 水 難 事 故 | 交 通 事 故 | 労 働 災 害 | 運 動 競 技 | 一 般 負 傷 | 加 害 | 自 損 行 為 | 急 病 | 転 院 搬 送 | そ の 他 | |
| 救急出場件数 | 99 | — | 5 | 1,455 | 109 | 113 | 1,729 | 58 | 218 | 8,438 | 1,553 | 18 | 13,795 |
| 搬送人員 | 27 | — | 1 | 1,650 | 100 | 118 | 1,655 | 50 | 165 | 7,944 | 1,545 | 7 | 13,262 |

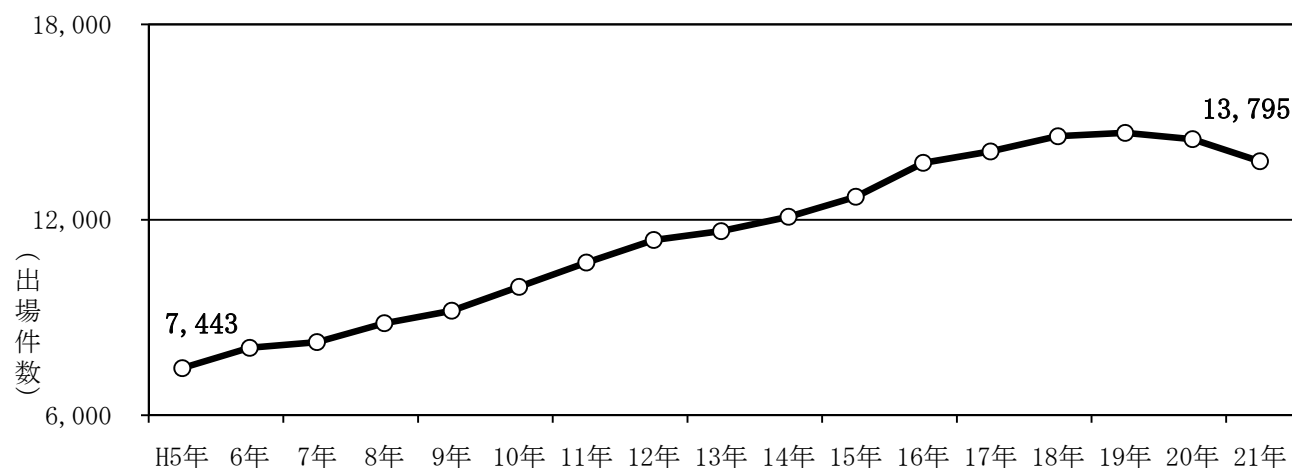
■ 救急出場件数 前年比

| | | | | | | | | | | | | | |
|-------|----|---|-----|-------|-----|------|-------|------|-----|-------|-------|----|--------|
| 平成21年 | 99 | — | 5 | 1,455 | 109 | 113 | 1,729 | 58 | 218 | 8,438 | 1,553 | 18 | 13,795 |
| 平成20年 | 93 | — | 6 | 1,603 | 99 | 139 | 1,750 | 71 | 200 | 8,723 | 1,780 | 10 | 14,474 |
| 増 減 | 6 | — | △ 1 | △ 148 | 10 | △ 26 | △ 21 | △ 13 | 18 | △ 285 | △ 227 | 8 | △ 679 |

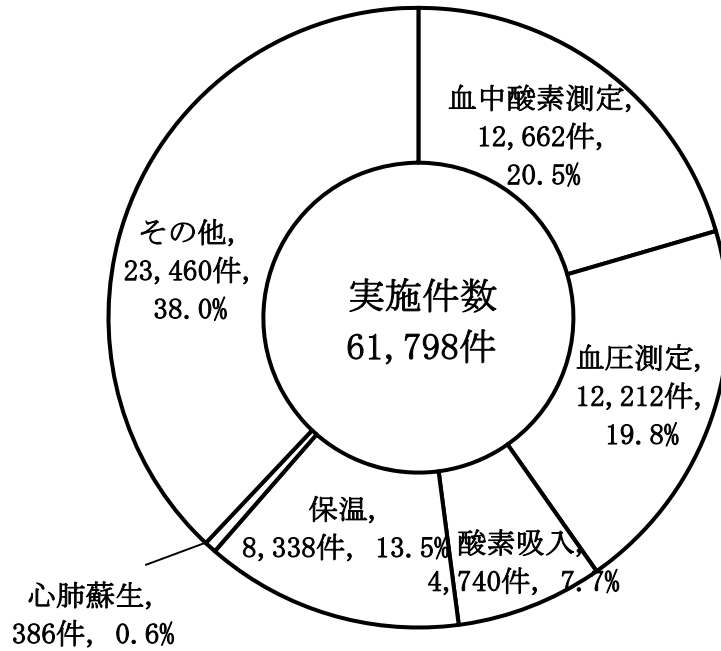
■ 搬送人員総数 前年比

| | | | | | | | | | | | | | |
|-------|----|---|-----|-------|-----|------|-------|------|-----|-------|-------|---|--------|
| 平成21年 | 27 | — | 1 | 1,650 | 100 | 118 | 1,655 | 50 | 165 | 7,944 | 1,545 | 7 | 13,262 |
| 平成20年 | 17 | — | 6 | 1,808 | 100 | 147 | 1,687 | 66 | 158 | 8,230 | 1,777 | 5 | 14,001 |
| 増 減 | 10 | — | △ 5 | △ 158 | 0 | △ 29 | △ 32 | △ 16 | 7 | △ 286 | △ 232 | 2 | △ 739 |

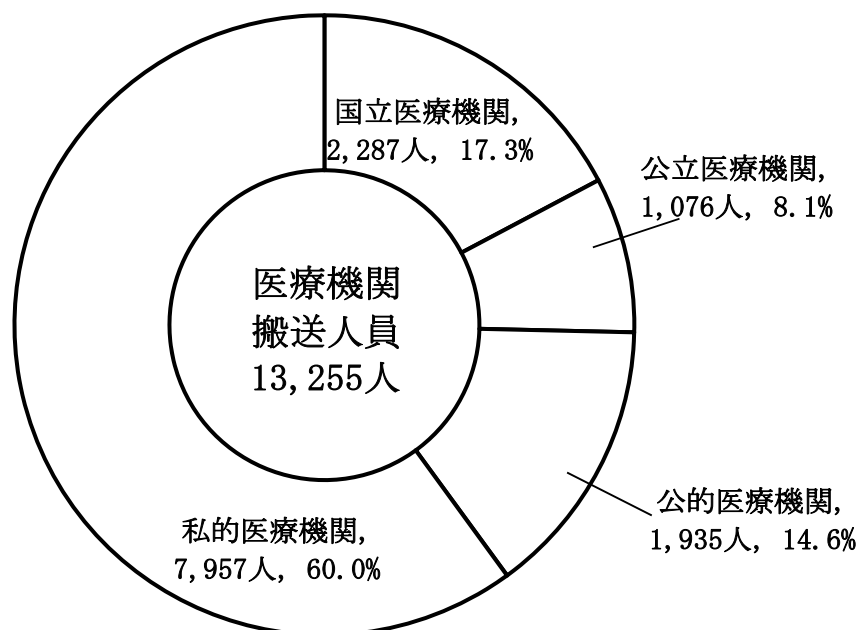
■ 救急出場件数の推移



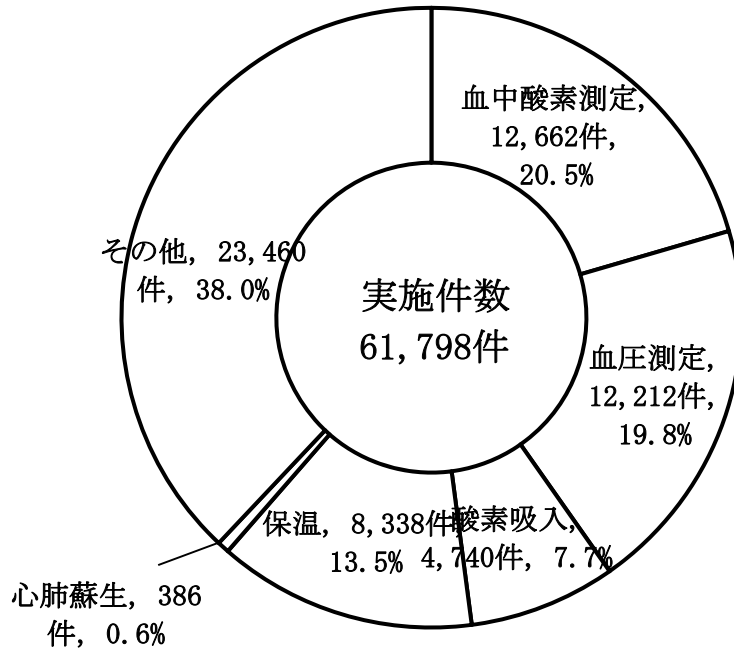
■ 応急処置実施状況



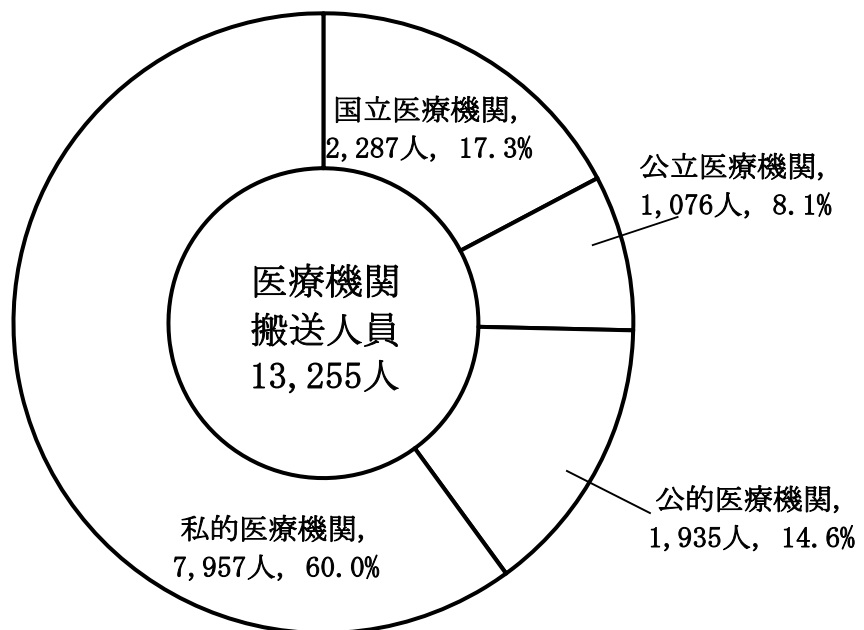
■ 医療機関別搬送状況



■ 応急処置実施状況



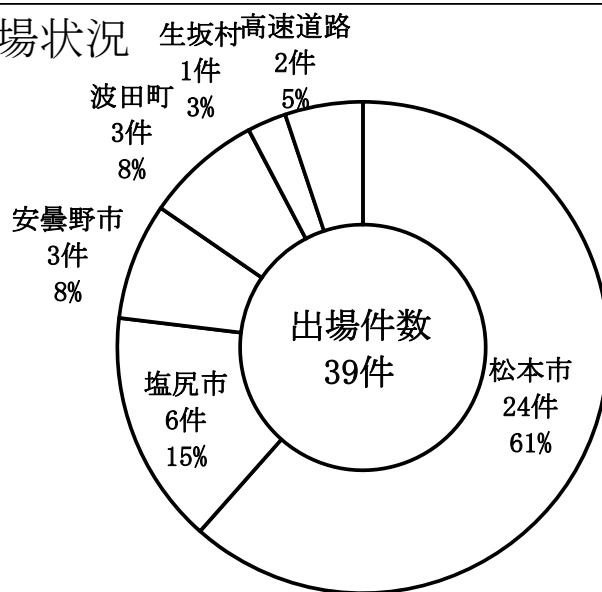
■ 医療機関別搬送状況



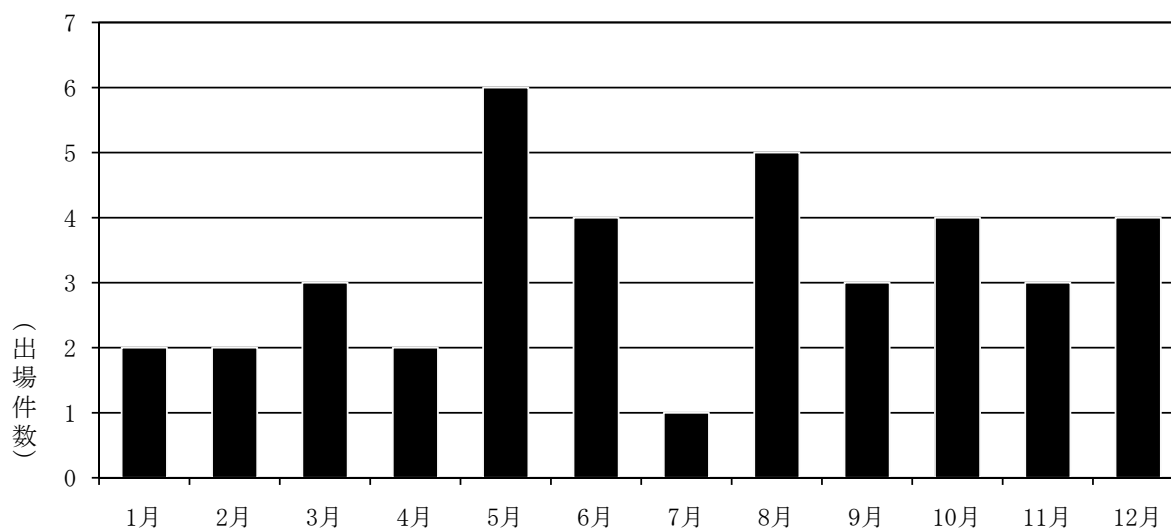
(9) ドクターカー出場状況

| 区分 | 事故種別 | | | | | | | | | | | | 総数 |
|------|------|------|------|------|------|------|------|----|------|----|------|-----|----|
| | 火災 | 自然災害 | 水難事故 | 交通事故 | 労働災害 | 運動競技 | 一般負傷 | 加害 | 自損行為 | 急病 | 転院搬送 | その他 | |
| 出場件数 | — | — | 1 | 19 | 4 | — | 9 | — | — | 2 | 1 | 3 | 39 |
| 搬送人員 | — | — | — | 16 | 3 | — | 6 | — | — | 2 | 1 | — | 28 |

市町村別出場状況



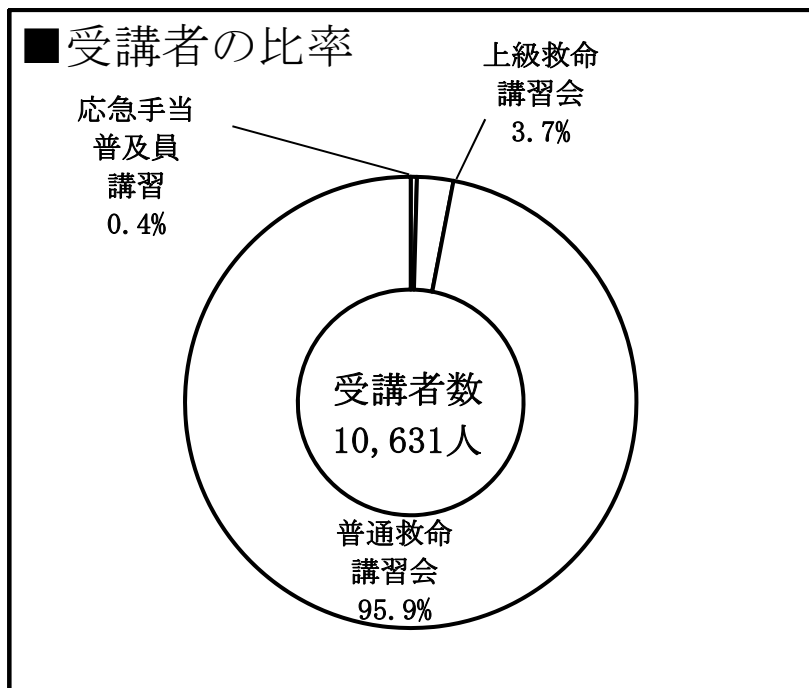
月別出場状況



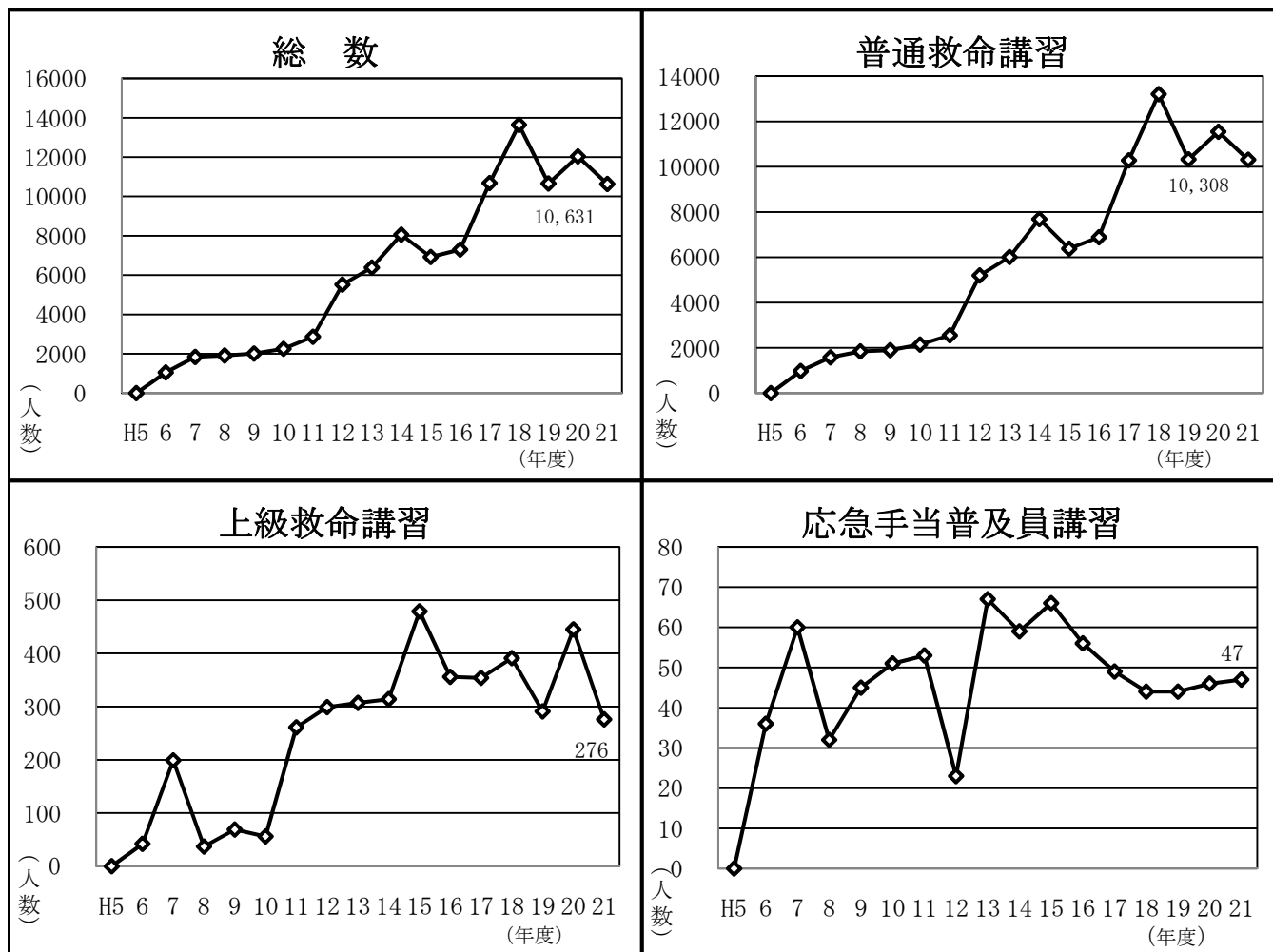
(10) 応急手当普及啓発活動の状況

(平成21年度)

| 講習会 | 受講者数 |
|-----------|---------|
| 応急手当普及員講習 | 47人 |
| 上級救命講習会 | 276人 |
| 普通救命講習会 | 10,308人 |
| 総数 | 10,631人 |



■ 応急手当普及啓発活動の推移



2 救助統計

(1) 概要

平成21年の救助出場状況は、出場件数が227件で、このうち活動件数が72件、救助人員が82人となっています。事故種別ごとに出場件数を見ると、交通事故が93件(40.9%)と最も多く、ついで建物火災が65件(28.6%)となっています。

救助人員は、交通事故が41人と最も多く全体の50%を占めています。

(2) 救助出場状況

| 区 分 | 火 災 | | 交 通 事 故 | 水 難 事 故 | 風 水 事 故 | 機 械 事 故 | 建 物 事 故 | ガ ス 酸 欠 | 爆 発 事 故 | そ の 他 | 総 数 |
|---------|--------|------------|------------|---------------|---------------|---------------|---------------|------------------|---------------|-------------|--------|
| | 建 物 | 建 以 物 外 | | | | | | | | | |
| 出 場 件 数 | 65 | 2 | 93 | 9 | — | 2 | 9 | 3 | — | 44 | 227 |
| 活 動 件 数 | 2 | — | 34 | 7 | — | 2 | 6 | 2 | — | 19 | 72 |
| 救 助 人 員 | 3 | — | 41 | 8 | — | 2 | 7 | 2 | — | 19 | 82 |

■ 市町村別出場状況

| | | | | | | | | | | | |
|---------|----|---|----|---|---|---|---|---|---|----|-----|
| 松 本 市 | 29 | — | 38 | 5 | — | 2 | 7 | 2 | — | 28 | 111 |
| 塩 尻 市 | 10 | 2 | 19 | 1 | — | — | 1 | — | — | 6 | 39 |
| 安 曇 野 市 | 18 | — | 15 | 3 | — | — | 1 | — | — | 7 | 44 |
| 波 田 町 | 3 | — | 5 | — | — | — | — | — | — | — | 8 |
| 麻 績 村 | 1 | — | — | — | — | — | — | — | — | — | 1 |
| 生 坂 村 | — | — | 2 | — | — | — | — | — | — | 2 | 4 |
| 山 形 村 | 1 | — | 2 | — | — | — | — | 1 | — | — | 4 |
| 朝 日 村 | — | — | 1 | — | — | — | — | — | — | — | 1 |
| 筑 北 村 | 3 | — | 1 | — | — | — | — | — | — | — | 4 |
| 長野自動車道 | — | — | 8 | — | — | — | — | — | — | 1 | 9 |
| 管 轄 以 外 | — | — | 2 | — | — | — | — | — | — | — | 2 |
| 総 数 | 65 | 2 | 93 | 9 | 0 | 2 | 9 | 3 | 0 | 44 | 227 |

■ 救助工作車配置消防署別出場状況

| | | | | | | | | | | | |
|-----------|----|---|----|---|---|---|---|---|---|----|-----|
| 渚 消 防 署 | 35 | — | 45 | 3 | — | 2 | 1 | 2 | — | 33 | 121 |
| 塩 尻 消 防 署 | 12 | 2 | 22 | 1 | — | — | 1 | — | — | 6 | 44 |
| 豊 科 消 防 署 | 22 | — | 23 | 2 | — | 1 | — | — | — | 10 | 58 |
| 麻 績 消 防 署 | — | — | 4 | — | — | — | — | — | — | — | 4 |
| 総 数 | 69 | 2 | 94 | 6 | 0 | 3 | 2 | 2 | 0 | 49 | 227 |

(3) 救助活動状況

| 区 分 | 火 災 | | 交 通 事 故 | 水 難 事 故 | 風 水 事 故 | 機 械 事 故 | 建 物 事 故 | ガ ス 酸 欠 | 爆 発 事 故 | そ の 他 | 総 数 |
|---------|-----|------------|------------|------------|------------|------------|------------|------------|------------|----------|--------|
| | 建 物 | 建 以 物 外 | | | | | | | | | |
| 出 場 件 数 | 65 | 2 | 93 | 9 | — | 2 | 9 | 3 | — | 44 | 227 |
| 活 動 件 数 | 2 | — | 34 | 7 | — | 2 | 6 | 2 | — | 19 | 72 |
| 救 助 人 員 | 3 | — | 41 | 8 | — | 2 | 7 | 2 | — | 19 | 82 |

■ 発生場所別救助活動状況

| | | | | | | | | | | | | |
|-------|-------|---------|---|----|----|---|---|---|---|---|----|----|
| 屋 内 | 住 居 | 2 | — | — | — | — | 1 | 6 | — | — | 3 | 12 |
| | そ の 他 | — | — | — | — | — | 1 | — | — | — | — | 1 |
| 屋 外 | 道 路 | 高 速 道 路 | — | — | 1 | — | — | — | — | — | — | 1 |
| | | そ の 他 | — | — | 29 | — | — | — | — | — | — | 29 |
| | 水 面 | 水 面 内 | — | — | — | 2 | — | — | — | — | — | 2 |
| | | 水 面 外 | — | — | — | 4 | — | — | — | — | — | 4 |
| | 山 岳 | — | — | — | — | — | — | — | — | — | 4 | 4 |
| | そ の 他 | — | — | 4 | 1 | — | — | — | 2 | — | 12 | 19 |
| 地 下 | — | — | — | — | — | — | — | — | — | — | 0 | |
| そ の 他 | — | — | — | — | — | — | — | — | — | — | 0 | |
| 総 数 | | 2 | 0 | 34 | 7 | 0 | 2 | 6 | 2 | 0 | 19 | 72 |

■ 発生場所別救助人員状況

| | | | | | | | | | | | | |
|-------|-------|---------|---|----|----|---|---|---|---|---|----|----|
| 屋 内 | 住 居 | 3 | — | — | — | — | — | 7 | — | — | 3 | 13 |
| | そ の 他 | — | — | — | — | — | 1 | — | — | — | — | 1 |
| 屋 外 | 道 路 | 高 速 道 路 | — | — | 2 | — | — | — | — | — | — | 2 |
| | | そ の 他 | — | — | 33 | — | — | — | — | — | — | 33 |
| | 水 面 | 水 面 内 | — | — | — | 2 | — | — | — | — | — | 2 |
| | | 水 面 外 | — | — | — | 5 | — | — | — | — | — | 5 |
| | 山 岳 | — | — | — | — | — | — | — | — | — | 4 | 4 |
| | そ の 他 | — | — | 6 | 1 | — | 1 | — | 2 | — | 12 | 22 |
| 地 下 | — | — | — | — | — | — | — | — | — | — | 0 | |
| そ の 他 | — | — | — | — | — | — | — | — | — | — | 0 | |
| 総 数 | | 3 | 0 | 41 | 8 | 0 | 2 | 7 | 2 | 0 | 19 | 82 |

3 警 防

(1) 消防車両等の現況

(平成22年4月1日現在)

| 区 分 | 消 防 局 | 丸 の 内 消 防 署 | 庄 内 出 張 所 | 芳 川 消 防 署 | 神 林 出 張 所 | 渚 消 防 署 | 本 郷 消 防 署 | 山 辺 出 張 所 | 塩 尻 消 防 署 | 広 丘 消 防 署 | 豊 科 消 防 署 | 梓 川 消 防 署 | 安 曇 出 張 所 | 穂 高 消 防 署 | 麻 績 消 防 署 | 明 科 消 防 署 | 山 形 消 防 署 | 総 数 | |
|----------------------|-------------|----------------------------|-----------------------|-----------------------|-----------------------|------------------|-----------------------|-----------------------|-----------------------|-----------------------|-----------------------|-----------------------|-----------------------|-----------------------|-----------------------|-----------------------|-----------------------|--------|-----|
| ポンプ搭載車数 | — | 2 | 2 | 2 | 3 | 2 | 2 | 2 | 3 | 2 | 2 | 2 | 1 | 2 | 2 | 2 | 2 | 2 | 33 |
| 消防ポンプ自動車 | — | 1 | 1 | 1 | 1 | 1 | 1 | 1 | 1 | 1 | 1 | 1 | 1 | 1 | 1 | 1 | 1 | 1 | 16 |
| 水 槽 付 消防ポンプ自動車 | — | 1 | 1 | 1 | 1 | 1 | 1 | 1 | 2 | — | 1 | 1 | — | 1 | 1 | 1 | 1 | 1 | 15 |
| 化学消防ポンプ 自 動 車 | — | — | — | — | 1 | — | — | — | — | 1 | — | — | — | — | — | — | — | — | 2 |
| その他の車両 | 11 | 7 | 3 | 6 | 4 | 10 | 7 | 3 | 6 | 4 | 6 | 4 | 4 | 4 | 6 | 4 | 4 | 4 | 93 |
| 高規格救急自動車 | — | 1 | — | 1 | — | 2 | 1 | — | 2 | 1 | 2 | 1 | 1 | 1 | 2 | 1 | 1 | 1 | 17 |
| 救 急 予 備 車 | — | — | — | — | — | (1) | — | — | (1) | — | (1) | — | — | — | (1) | — | — | — | (4) |
| 救 助 工 作 車 | — | — | — | — | — | 1 | — | — | 1 | — | 1 | — | — | — | 1 | — | — | — | 4 |
| は し ご 付 消 防 自 動 車 | — | 1 | — | — | — | 1 | 1 | — | — | — | — | — | — | — | — | — | — | — | 3 |
| 指 揮 広 報 車 | 2 | 1 | 1 | 1 | 1 | 1 | 1 | 1 | 1 | 1 | 1 | 1 | 1 | 1 | 1 | 1 | 1 | 1 | 18 |
| 指 揮 車 | 1 | — | — | — | — | — | — | — | — | — | — | — | — | — | — | — | — | — | 1 |
| 人 員 搬 送 車 | 1 | — | — | — | — | — | — | — | — | — | — | — | — | — | — | — | — | — | 1 |
| 資 機 材 搬 送 車 | 1 | — | — | — | — | — | — | — | — | — | — | — | — | — | — | — | — | — | 1 |
| 乗 用 車 | 1 | — | — | — | — | — | — | — | — | — | — | — | — | — | — | — | — | — | 1 |
| 連 絡 車 | 3 | — | — | — | — | — | — | — | — | — | — | — | — | — | — | — | — | — | 3 |
| 軽 連 絡 車 | 2 | — | — | — | — | — | — | — | — | — | — | — | — | — | — | — | — | — | 2 |
| 二 輪 車 | — | 4 | 2 | 4 | 3 | 4 | 4 | 2 | 1 | 2 | 1 | 2 | 1 | 2 | 1 | 1 | 1 | 2 | 36 |
| オフロードバイク | — | — | — | — | — | 1 | — | — | 1 | — | 1 | — | 1 | — | 1 | 1 | — | — | 6 |
| 総 数 | 11 | 9 | 5 | 8 | 7 | 12 | 9 | 5 | 9 | 6 | 8 | 6 | 5 | 6 | 8 | 6 | 6 | 6 | 126 |

(2) 消防車両等の配置状況

(平成22年4月1日現在)

| 所 属 | 種 別 | 車 名 | 車両番号 | ぎ装会社名 | ポンプ 性能等 | 登録年月日 |
|--------|-----------------|------|-----------|---------------|------------|------------|
| 消 防 局 | 乗 用 車 | トヨタ | 33 な9037 | | 黒塗り | H5. 6. 13 |
| | 人 員 搬 送 車 | 三 菱 | 22 さ4871 | | マイク | H5. 7. 14 |
| | 指 揮 車 | ニッサン | 800 さ2015 | (株) ト ー シ ン | | H12. 9. 28 |
| | 資 機 材 搬 送 車 | トヨタ | 44 て2930 | | 1t車 | H3. 9. 13 |
| | 指 揮 広 報 車 | ニッサン | 800 さ5596 | 日産プリンス松本 | | H15. 8. 21 |
| | 指 揮 広 報 車 | スバル | 88 は5225 | 松 本 ス バ ル | | H7. 8. 29 |
| | 連 絡 車 | ニッサン | 44 て8828 | | 箱バン | H4. 4. 19 |
| | 連 絡 車 | スバル | 300 ね1990 | | ステーション | H18. 4. 21 |
| | 連 絡 車 | マツダ | 300 ふ2363 | | 8人乗り | H21. 4. 28 |
| | 軽 連 絡 車 | ダイハツ | 41 き9513 | | カーゴ | H12. 3. 30 |
| | 軽 連 絡 車 | ダイハツ | 480 あ3538 | | カーゴ | H17. 4. 7 |
| 丸の内消防署 | 指 揮 広 報 車 | ニッサン | 800 さ8919 | 日産プリンス松本 | セレナ | H19. 5. 18 |
| | 消 防 ポ ン プ 自 動 車 | 日 野 | 800 さ7069 | 日 本 機 械 工 業 | A-2 | H17. 3. 18 |
| | 水槽付消防ポンプ自動車 | いすゞ | 800 さ3210 | 日 本 機 械 工 業 | A-2 | H13. 8. 10 |
| | はしご付消防自動車 | マギルス | 800 は 244 | クライアントカーズ | 30m級 | H15. 3. 14 |
| | 高規格救急自動車 | トヨタ | 800 さ6132 | トヨタテクノクラフト | | H16. 2. 25 |
| 庄内出張所 | 指 揮 広 報 車 | トヨタ | 800 さ6397 | トヨタカローラ南信 | ノア | H16. 5. 31 |
| | 消 防 ポ ン プ 自 動 車 | 日 野 | 800 さ3211 | (株) モ リ タ | A-2 | H13. 8. 9 |
| | 水槽付消防ポンプ自動車 | いすゞ | 800 さ4544 | 日 本 機 械 工 業 | A-2 | H14. 9. 3 |
| 芳川消防署 | 指 揮 広 報 車 | トヨタ | 830 す 119 | トヨタカローラ南信 | ノア | H11. 7. 7 |
| | 消 防 ポ ン プ 自 動 車 | 日 野 | 800 さ3212 | (株) モ リ タ | A-2 | H13. 8. 9 |
| | 水槽付消防ポンプ自動車 | 日 野 | 800 は 598 | 日 本 機 械 工 業 | A-2 | H20. 2. 5 |
| | 高規格救急自動車 | ニッサン | 800 さ2991 | オーテックジャパン | | H13. 6. 15 |
| 神林出張所 | 指 揮 広 報 車 | トヨタ | 800 さ4312 | 長野トヨペット | ノア | H14. 6. 19 |
| | 消 防 ポ ン プ 自 動 車 | いすゞ | 88 さ9670 | 日本ドライケミカル | A-2 | H5. 2. 21 |
| | 水槽付消防ポンプ自動車 | いすゞ | 88 す1315 | 日 本 機 械 工 業 | A-2 | H7. 3. 16 |
| | 化学消防ポンプ自動車 | 日 野 | 800 は 147 | GMいちほら工業(株) | A-2 | H13. 8. 10 |
| 渚消防署 | 指 揮 広 報 車 | マツダ | 88 は5564 | 信 濃 マ ツ ダ | カペラ | H8. 12. 26 |
| | 消 防 ポ ン プ 自 動 車 | トヨタ | 800 さ1732 | 日本トライケミカル | A-2 | H12. 7. 23 |
| | 水槽付消防ポンプ自動車 | 日 野 | 800 は 647 | 長 野 ポ ン プ (株) | A-2 | H21. 1. 16 |
| | はしご付消防自動車 | マギルス | 800 は 466 | マギルス事業部 | 30m級 | H18. 3. 13 |
| | 救 助 工 作 車 | 日 野 | 88 や3423 | 日本トライケミカル | II型 | H7. 12. 21 |
| | 高規格救急自動車 | トヨタ | 800 す 197 | トヨタテクノクラフト | | H21. 11. 5 |
| | 高規格救急自動車 | トヨタ | 88 す6075 | トヨタテクノクラフト | 非常用 | H11. 3. 15 |

| 所 属 | 種 別 | 車 名 | 車両番号 | ぎ装会社名 | ポンプ 性能等 | 登録年月日 |
|-----------|-------------|-----------|-----------|---------------|-------------|-------------|
| 本郷消防署 | 指 揮 広 報 車 | トヨタ | 800 さ6398 | トヨタカローラ南信 | ノア | H16. 5. 31 |
| | 消 防 ポンプ自動車 | 日 野 | 800 さ5019 | 日 本 トライケミカル | A-2 | H15. 2. 4 |
| | 水槽付消防ポンプ自動車 | 日 野 | 88 す3319 | 日 本 機 械 工 業 | A-2 | H9. 1. 26 |
| | はしご付消防自動車 | マギルス | 88 や2975 | 近 鉄 モーターズ | 30m級 | H4. 3. 9 |
| | 高規格救急自動車 | トヨタ | 800 さ9793 | トヨタテクノクラフト | | H20. 12. 25 |
| | (トクターカー兼用) | | | | | |
| 山辺出張所 | 指 揮 広 報 車 | ニッサン | 800 さ1787 | 松 本 日 産 | セレナ | H12. 7. 26 |
| | 消 防 ポンプ自動車 | トヨタ | 800 さ1733 | 日 本 機 械 工 業 | A-2 | H12. 7. 23 |
| | 水槽付消防ポンプ自動車 | 日 野 | 800 は 534 | 日 本 トライケミカル | A-2 | H19. 2. 15 |
| 塩尻消防署 | 指 揮 広 報 車 | ニッサン | 800 さ5597 | 日産プリンス松本 | セレナ | H15. 8. 21 |
| | 消 防 ポンプ自動車 | 日 野 | 800 さ7068 | 日 本 機 械 工 業 | A-2 | H17. 3. 18 |
| | 水槽付消防ポンプ自動車 | 日 野 | 800 は 599 | 日 本 機 械 工 業 | A-2 | H20. 2. 5 |
| | 水槽付消防ポンプ自動車 | 日 野 | 88 す1213 | 日 本 機 械 工 業 | A-2 | H7. 2. 12 |
| | 高規格救急自動車 | トヨタ | 800 さ7412 | トヨタテクノクラフト | | H17. 7. 22 |
| | 高規格救急自動車 | ニッサン | 800 さ1134 | オーテックシヤハロン | 非常用 | H12. 3. 17 |
| 救 助 工 作 車 | 日 野 | 800 は 645 | 帝 国 織 維 | II型 | H20. 12. 25 | |
| 広丘消防署 | 指 揮 広 報 車 | トヨタ | 800 さ9528 | トヨタカローラ南信 | ノア | H20. 6. 24 |
| | 消 防 ポンプ自動車 | いすゞ | 88 す2215 | (株) モ リ タ | A-2 | H8. 2. 15 |
| | 化学消防ポンプ自動車 | 日 野 | 800 は 241 | GMいちほら工業(株) | A-2 | H15. 2. 4 |
| | 高規格救急自動車 | ニッサン | 800 さ2543 | オーテックシヤハロン | | H13. 2. 26 |
| 豊科消防署 | 指 揮 広 報 車 | ニッサン | 800 さ5595 | 日産プリンス松本 | セレナ | H15. 8. 21 |
| | 消 防 ポンプ自動車 | トヨタ | 800 さ1731 | 日 本 トライケミカル | A-2 | H12. 7. 23 |
| | 水槽付消防ポンプ自動車 | 日野 | 800 は 648 | 長 野 ポ ン プ (株) | A-2 | H21. 1. 16 |
| | 高規格救急自動車 | トヨタ | 800 さ9280 | トヨタテクノクラフト | | H20. 1. 30 |
| | 高規格救急自動車 | トヨタ | 800 さ1726 | トヨタテクノクラフト | 非常用 | H12. 7. 21 |
| | 救 助 工 作 車 | 日 野 | 800 は 360 | 帝 国 織 維 | II型 | H16. 11. 15 |
| 梓川消防署 | 指 揮 広 報 車 | ニッサン | 800 さ8918 | 日 産 プ リ ン ス | セレナ | H19. 5. 18 |
| | 消 防 ポンプ自動車 | 三 菱 | 88 さ8235 | 日 本 トライケミカル | A-2 | H3. 3. 11 |
| | 水槽付消防ポンプ自動車 | 日 野 | 800 さ1073 | 野 口 ポ ン プ | A-2 | H12. 3. 6 |
| | 高規格救急自動車 | トヨタ | 800 す 196 | トヨタテクノクラフト | | H21. 11. 5 |
| 安曇出張所 | 指 揮 広 報 車 | 三 菱 | 800 さ5124 | 松 本 三 菱 自 動 車 | パジェロ | H15. 3. 14 |
| | 消 防 ポンプ自動車 | 日 野 | 800 さ6145 | (株) モ リ タ | A-2 | H16. 2. 25 |
| | 高規格救急自動車 | トヨタ | 800 す 198 | トヨタテクノクラフト | | H21. 11. 5 |

| 所 属 | 種 別 | 車 名 | 車両番号 | ぎ装会社名 | ポンプ 性能等 | 登録年月日 |
|-------|-----------------------|------|-----------|---------------------|------------|-------------|
| 穂高消防署 | 指 揮 広 報 車 | トヨタ | 800 さ8297 | 長 野 ト ヨ タ | サーフ | H18. 7. 24 |
| | 消 防 ポ ン プ 自 動 車 | 日 野 | 800 さ3213 | (株) モ リ タ | A-2 | H13. 8. 9 |
| | 水 槽 付 消 防 ポ ン プ 自 動 車 | いすゞ | 800 さ5024 | 日 本 機 械 工 業 | A-2 | H15. 2. 6 |
| | 高 規 格 救 急 自 動 車 | トヨタ | 800 さ9794 | トヨタテクノクラフト | | H20. 12. 25 |
| 麻績消防署 | 指 揮 広 報 車 | トヨタ | 800 さ6395 | 長 野 ト ヨ タ | サーフ | H16. 5. 31 |
| | 消 防 ポ ン プ 自 動 車 | いすゞ | 88 す 359 | (株) モ リ タ | A-2 | H5. 12. 26 |
| | 水 槽 付 消 防 ポ ン プ 自 動 車 | 日 野 | 800 は 535 | 日 本 ト ー ラ イ ケ ミ カ ル | A-2 | H19. 2. 15 |
| | 高 規 格 救 急 自 動 車 | トヨタ | 800 さ9281 | トヨタテクノクラフト | | H20. 1. 30 |
| | 高 規 格 救 急 自 動 車 | ニッサン | 800 さ1053 | オーテックシ`ャハ`ン | 非常用 | H12. 3. 1 |
| | 救 助 工 作 車 | 日 野 | 88 や3311 | 帝 国 織 維 | II型 | H7. 3. 5 |
| 明科消防署 | 指 揮 広 報 車 | トヨタ | 88 さ8296 | 長 野 ト ヨ タ | サーフ | H18. 7. 24 |
| | 消 防 ポ ン プ 自 動 車 | いすゞ | 88 す 360 | (株) モ リ タ | A-2 | H5. 12. 26 |
| | 水 槽 付 消 防 ポ ン プ 自 動 車 | 日 野 | 800 さ6130 | 日 本 ト ー ラ イ ケ ミ カ ル | A-2 | H16. 2. 25 |
| | 高 規 格 救 急 自 動 車 | ニッサン | 800 さ2531 | オーテックシ`ャハ`ン | | H13. 2. 23 |
| 山形消防署 | 指 揮 広 報 車 | トヨタ | 800 さ6394 | 長 野 ト ヨ タ | サーフ | H16. 5. 31 |
| | 消 防 ポ ン プ 自 動 車 | いすゞ | 88 す 361 | (株) モ リ タ | A-2 | H5. 12. 26 |
| | 水 槽 付 消 防 ポ ン プ 自 動 車 | 日 野 | 800 は 600 | (株) モ リ タ | A-2 | H20. 2. 7 |
| | 高 規 格 救 急 自 動 車 | トヨタ | 800 さ1725 | トヨタテクノクラフト | | H12. 7. 21 |

(3) 消防車両等の経過年数

(平成22年4月1日現在)

| 経過年数 車両区分 | | 1年未満 | 1年以上2年未満 | 2年以上3年未満 | 3年以上4年未満 | 4年以上5年未満 | 5年以上6年未満 | 6年以上7年未満 | 7年以上8年未満 | 8年以上9年未満 | 9年以上10年未満 | 10年以上11年未満 | 11年以上12年未満 | 12年以上13年未満 | 13年以上14年未満 | 14年以上15年未満 | 15年以上 | 総数 | |
|--------------|-------------|--------|----------|----------|----------|----------|----------|----------|----------|----------|-----------|------------|------------|------------|------------|------------|-------|-----|----|
| | | ポンプ搭載車 | 消防ポンプ自動車 | — | — | — | — | — | 2 | 1 | 1 | 3 | 3 | — | — | — | — | 1 | 5 |
| | 水槽付消防ポンプ自動車 | — | 2 | 3 | 2 | — | — | 1 | 2 | 1 | — | 1 | — | — | 1 | — | — | 2 | 15 |
| | 化学消防ポンプ自動車 | — | — | — | — | — | — | — | 1 | 1 | — | — | — | — | — | — | — | — | 2 |
| その他の車両 | 高規格救急自動車 | — | 2 | 2 | — | 1 | — | 1 | — | 2 | 4 | 1 | — | — | — | — | — | — | 13 |
| | 救急予備車 | — | — | — | — | — | — | — | — | — | 1 | 2 | 1 | — | — | — | — | — | 4 |
| | 救助工作車 | — | 1 | — | — | — | 1 | — | — | — | — | — | — | — | — | 1 | 1 | — | 4 |
| | はしご付消防自動車 | — | — | — | — | 1 | — | — | 1 | — | — | — | — | — | — | — | — | 1 | 3 |
| | 指揮広報車 | — | 1 | 1 | 3 | — | 2 | 5 | 1 | — | 3 | — | — | — | — | 1 | 1 | — | 18 |
| | 指揮車 | — | — | — | — | — | — | — | — | — | 1 | — | — | — | — | — | — | — | 1 |
| | 人員搬送車 | — | — | — | — | — | — | — | — | — | — | — | — | — | — | — | — | 1 | 1 |
| | 資機材搬送車 | — | — | — | — | — | — | — | — | — | — | — | — | — | — | — | — | 1 | 1 |
| | 乗用車 | — | — | — | — | — | — | — | — | — | — | — | — | — | — | — | — | 1 | 1 |
| | 連絡車 | 1 | — | — | — | — | — | — | — | — | — | — | — | — | — | — | — | 2 | 3 |
| | 軽連絡車 | — | — | — | — | 1 | — | — | — | — | — | — | 1 | — | — | — | — | — | 2 |
| | 二輪車 | — | — | — | — | — | — | — | — | — | — | — | — | — | — | 3 | 3 | 30 | 36 |
| | オフロードバイク | — | — | — | — | — | — | 3 | — | 3 | — | — | — | — | — | — | — | — | 6 |
| 総数 | | 1 | 6 | 6 | 5 | 3 | 5 | 11 | 6 | 10 | 12 | 5 | 1 | 0 | 4 | 6 | 45 | 126 | |

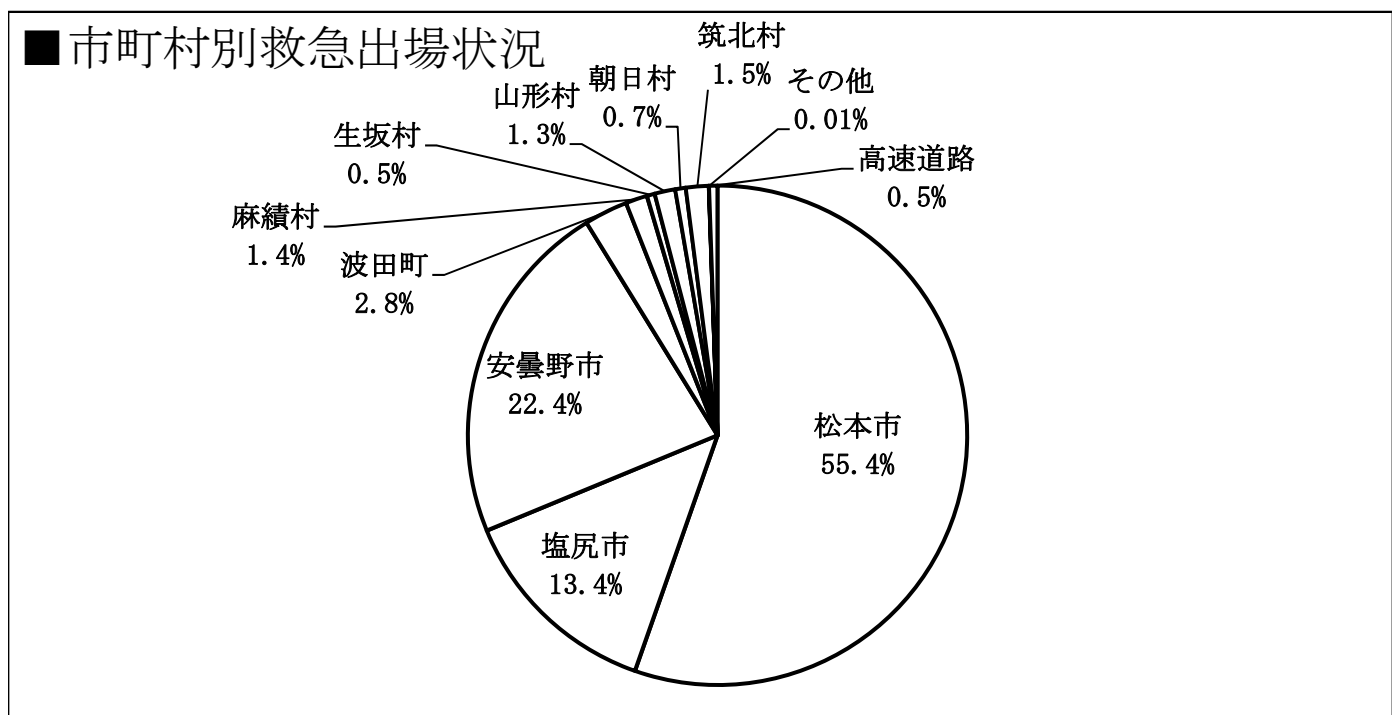
(4) 中高層建築物の現況

(平成22年4月1日現在)

| 区 分 | 階 数 | | | | | | | | | | | | | 総 数 |
|--------|-------------|-------------|-------------|-------------|-------------|-------------|-------------|--------------|--------------|--------------|--------------|--------------|--------------|--------|
| | 3 階 建 | 4 階 建 | 5 階 建 | 6 階 建 | 7 階 建 | 8 階 建 | 9 階 建 | 10 階 建 | 11 階 建 | 12 階 建 | 13 階 建 | 14 階 建 | 15 階 建 | |
| 丸の内消防署 | 526 | 185 | 71 | 50 | 26 | 10 | 7 | 9 | — | 3 | 3 | 1 | 4 | 895 |
| 庄内出張所 | 216 | 60 | 56 | 28 | 15 | 11 | 8 | 11 | 3 | 1 | — | 2 | 1 | 412 |
| 芳川消防署 | 215 | 30 | 19 | 7 | 2 | 1 | 1 | 2 | 1 | — | — | — | — | 278 |
| 神林出張所 | 82 | 10 | 4 | 1 | — | — | — | — | — | — | — | — | — | 97 |
| 渚消防署 | 442 | 92 | 57 | 25 | 10 | 6 | 2 | 5 | 2 | — | 1 | 1 | 3 | 646 |
| 本郷消防署 | 128 | 13 | 10 | 6 | 3 | 2 | — | — | — | — | — | — | — | 162 |
| 山辺出張所 | 76 | 22 | 3 | 3 | 2 | — | 1 | — | — | — | — | — | — | 107 |
| 塩尻消防署 | 216 | 43 | 20 | 5 | 3 | 3 | 1 | 1 | — | — | — | — | — | 292 |
| 広丘消防署 | 124 | 19 | 6 | 4 | 1 | 2 | 1 | 1 | — | 1 | — | — | — | 159 |
| 豊科消防署 | 133 | 28 | 7 | 3 | 2 | — | — | — | — | — | — | — | — | 173 |
| 梓川消防署 | 40 | 3 | 1 | — | — | — | — | — | — | — | — | — | — | 44 |
| 安曇出張所 | 55 | 10 | — | — | 1 | — | — | — | — | — | — | — | — | 66 |
| 穂高消防署 | 80 | 15 | 1 | 1 | — | — | — | — | — | — | — | — | — | 97 |
| 麻績消防署 | 16 | 3 | — | 1 | — | — | — | — | — | — | — | — | — | 20 |
| 明科消防署 | 27 | 4 | 1 | — | — | — | — | — | — | — | — | — | — | 32 |
| 山形消防署 | 48 | 7 | 2 | 1 | — | — | — | — | — | — | — | — | — | 58 |
| 総 数 | 2,424 | 544 | 258 | 135 | 65 | 35 | 21 | 29 | 6 | 5 | 4 | 4 | 8 | 3,538 |

(3) 市町村別救急出場状況

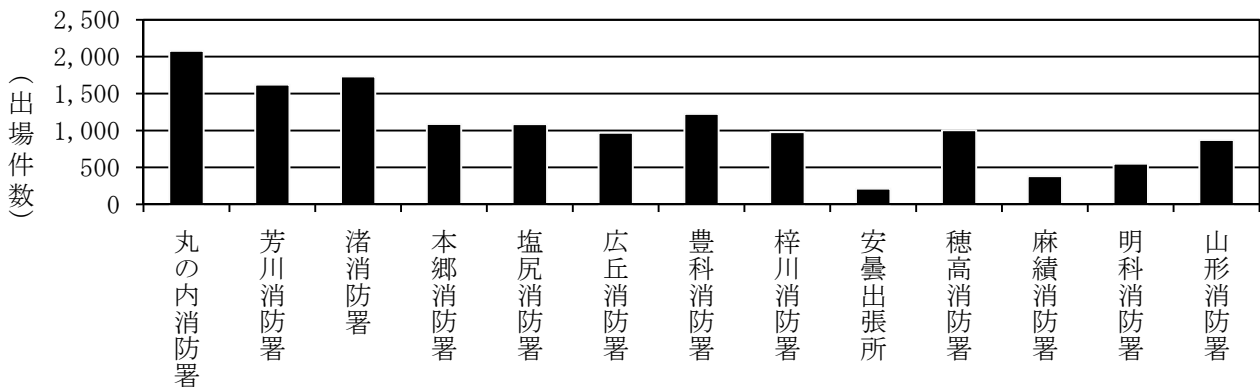
| 区 分 | | 事故種別 | | | | | | | | | | | 総 数 | |
|------|------|--------|----------|------------------|------------------|------------------|------------------|------------------|--------|------------------|--------|------------------|--------|-------------|
| | | 火 災 | 自然 災害 | 水 難 事 故 | 交 通 事 故 | 労 働 災 害 | 運 動 競 技 | 一 般 負 傷 | 加 害 | 自 損 行 為 | 急 病 | 転 院 搬 送 | | そ の 他 |
| 松本市 | 出場件数 | 48 | — | 3 | 797 | 67 | 57 | 989 | 34 | 116 | 4,667 | 848 | 12 | 7,638 |
| | 搬送人員 | 11 | — | — | 880 | 62 | 59 | 947 | 27 | 90 | 4,373 | 845 | 4 | 7,298 |
| 塩尻市 | 出場件数 | 13 | — | — | 212 | 15 | 23 | 220 | 11 | 35 | 1,088 | 226 | 5 | 1,848 |
| | 搬送人員 | 4 | — | — | 223 | 13 | 23 | 206 | 10 | 24 | 1,018 | 223 | 3 | 1,747 |
| 安曇野市 | 出場件数 | 22 | — | 2 | 288 | 19 | 26 | 361 | 9 | 48 | 1,969 | 351 | 1 | 3,096 |
| | 搬送人員 | 10 | — | 1 | 350 | 17 | 28 | 350 | 10 | 36 | 1,870 | 349 | — | 3,021 |
| 波田町 | 出場件数 | 3 | — | — | 63 | 4 | 1 | 50 | 3 | 7 | 198 | 60 | — | 389 |
| | 搬送人員 | — | — | — | 83 | 4 | 1 | 49 | 3 | 5 | 189 | 60 | — | 394 |
| 麻績村 | 出場件数 | 1 | — | — | 4 | 1 | 2 | 24 | — | 1 | 142 | 19 | — | 194 |
| | 搬送人員 | — | — | — | 4 | 1 | 2 | 23 | — | 1 | 135 | 19 | — | 185 |
| 生坂村 | 出場件数 | — | — | — | 12 | — | — | 13 | — | 2 | 44 | — | — | 71 |
| | 搬送人員 | — | — | — | 14 | — | — | 11 | — | 2 | 41 | — | — | 68 |
| 山形村 | 出場件数 | 1 | — | — | 26 | 1 | 1 | 25 | — | 3 | 117 | 10 | — | 184 |
| | 搬送人員 | — | — | — | 29 | 1 | 1 | 23 | — | 3 | 113 | 10 | — | 180 |
| 朝日村 | 出場件数 | — | — | — | 2 | 1 | 2 | 13 | 1 | 4 | 69 | 2 | — | 94 |
| | 搬送人員 | — | — | — | 2 | 1 | 2 | 13 | — | 3 | 67 | 2 | — | 90 |
| 筑北村 | 出場件数 | 4 | — | — | 6 | — | 1 | 31 | — | 1 | 124 | 37 | — | 204 |
| | 搬送人員 | 2 | — | — | 5 | — | 2 | 30 | — | 1 | 122 | 37 | — | 199 |
| その他 | 出場件数 | 1 | — | — | 1 | — | — | — | — | — | — | — | — | 2 |
| | 搬送人員 | — | — | — | 1 | — | — | — | — | — | — | — | — | 1 |
| 高速道路 | 出場件数 | 6 | — | — | 44 | 1 | — | 3 | — | 1 | 20 | — | — | 75 |
| | 搬送人員 | — | — | — | 59 | 1 | — | 3 | — | — | 16 | — | — | 79 |
| 総 数 | 出場件数 | 99 | 0 | 5 | 1,455 | 109 | 113 | 1,729 | 58 | 218 | 8,438 | 1,553 | 18 | 13,795 |
| | 搬送人員 | 27 | 0 | 1 | 1,650 | 100 | 118 | 1,655 | 50 | 165 | 7,944 | 1,545 | 7 | 13,262 |



(4) 消防署・出張所別救急出場状況

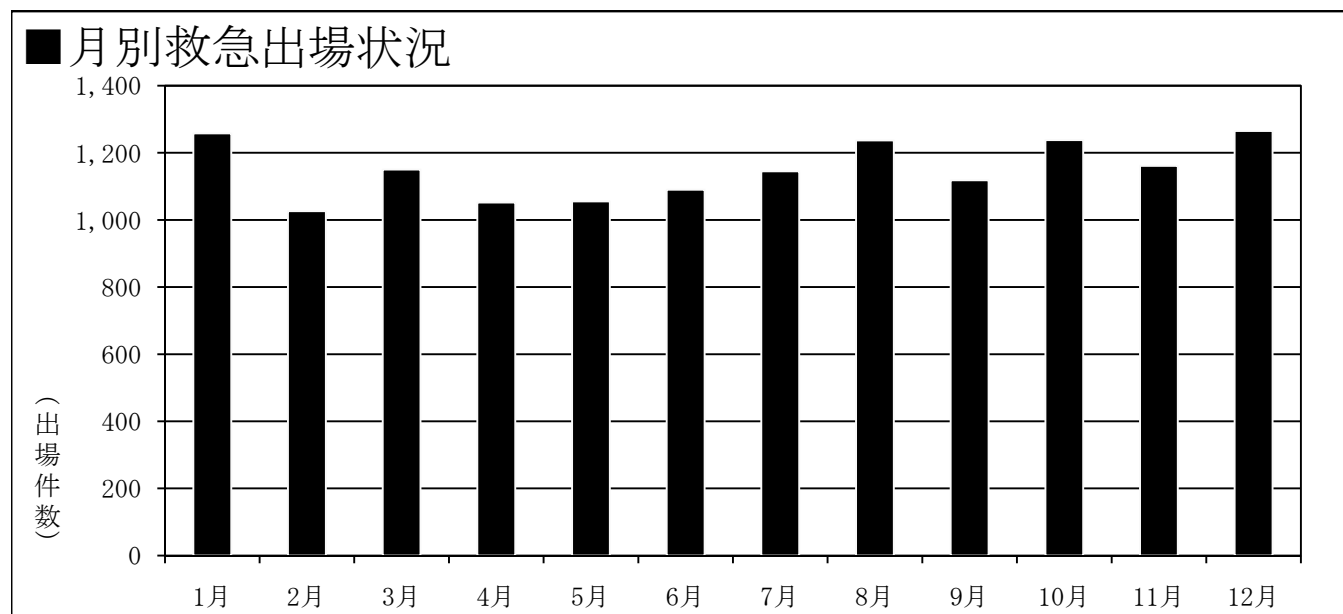
| 区 分 | | 事故種別 | | | | | | | | | | | | 総 数 |
|--------|------|--------|----------|------------------|------------------|------------------|------------------|------------------|--------|------------------|--------|------------------|-------------|--------|
| | | 火 災 | 自然 災害 | 水 難 事 故 | 交 通 事 故 | 労 働 災 害 | 運 動 競 技 | 一 般 負 傷 | 加 害 | 自 損 行 為 | 急 病 | 転 院 搬 送 | そ の 他 | |
| 丸の内消防署 | 出場件数 | 15 | — | — | 208 | 11 | 6 | 281 | 7 | 35 | 1,279 | 229 | 8 | 2,079 |
| | 搬送人員 | 4 | — | — | 216 | 11 | 7 | 267 | 5 | 25 | 1,190 | 229 | 3 | 1,957 |
| 芳川消防署 | 出場件数 | 19 | — | — | 158 | 24 | 10 | 184 | 7 | 30 | 978 | 211 | — | 1,621 |
| | 搬送人員 | 6 | — | — | 173 | 23 | 10 | 178 | 7 | 25 | 916 | 208 | — | 1,546 |
| 渚消防署 | 出場件数 | 8 | — | 1 | 221 | 11 | 9 | 207 | 10 | 21 | 1,016 | 226 | 1 | 1,731 |
| | 搬送人員 | — | — | — | 263 | 9 | 9 | 202 | 8 | 16 | 941 | 225 | 1 | 1,674 |
| 本郷消防署 | 出場件数 | 14 | — | 1 | 109 | 9 | 18 | 163 | 4 | 13 | 671 | 83 | 4 | 1,089 |
| | 搬送人員 | 3 | — | — | 108 | 8 | 19 | 154 | 2 | 13 | 644 | 83 | — | 1,034 |
| 塩尻消防署 | 出場件数 | 3 | — | — | 117 | 6 | 17 | 144 | 6 | 18 | 605 | 166 | 3 | 1,085 |
| | 搬送人員 | 1 | — | — | 120 | 6 | 17 | 131 | 5 | 12 | 571 | 164 | 2 | 1,029 |
| 広丘消防署 | 出場件数 | 4 | — | — | 129 | 9 | 9 | 101 | 6 | 26 | 606 | 78 | 1 | 969 |
| | 搬送人員 | — | — | — | 142 | 8 | 9 | 99 | 6 | 18 | 559 | 77 | 1 | 919 |
| 豊科消防署 | 出場件数 | 7 | — | — | 119 | 10 | 8 | 137 | 4 | 15 | 765 | 159 | 1 | 1,225 |
| | 搬送人員 | 3 | — | — | 149 | 10 | 9 | 135 | 5 | 12 | 726 | 159 | — | 1,208 |
| 梓川消防署 | 出場件数 | 8 | — | — | 105 | 1 | 6 | 113 | 3 | 16 | 625 | 101 | — | 978 |
| | 搬送人員 | 1 | — | — | 125 | 1 | 6 | 107 | 2 | 12 | 582 | 100 | — | 936 |
| 安曇出張所 | 出場件数 | 1 | — | 1 | 19 | 5 | 5 | 44 | 1 | 1 | 128 | 7 | — | 212 |
| | 搬送人員 | — | — | — | 22 | 3 | 5 | 43 | — | — | 118 | 8 | — | 199 |
| 穂高消防署 | 出場件数 | 13 | — | 2 | 92 | 6 | 10 | 122 | 2 | 21 | 635 | 100 | — | 1,003 |
| | 搬送人員 | 7 | — | 1 | 107 | 5 | 10 | 119 | 2 | 15 | 609 | 100 | — | 975 |
| 麻績消防署 | 出場件数 | 1 | — | — | 22 | 2 | 3 | 51 | — | 2 | 253 | 47 | — | 381 |
| | 搬送人員 | — | — | — | 31 | 2 | 4 | 49 | — | 2 | 244 | 47 | — | 379 |
| 明科消防署 | 出場件数 | 2 | — | — | 42 | 4 | 5 | 64 | 4 | 6 | 354 | 69 | — | 550 |
| | 搬送人員 | 2 | — | — | 52 | 4 | 6 | 58 | 4 | 5 | 336 | 68 | — | 535 |
| 山形消防署 | 出場件数 | 4 | — | — | 114 | 11 | 7 | 118 | 4 | 14 | 523 | 77 | — | 872 |
| | 搬送人員 | — | — | — | 142 | 10 | 7 | 113 | 4 | 10 | 508 | 77 | — | 871 |
| 総 数 | 出場件数 | 99 | 0 | 5 | 1,455 | 109 | 113 | 1,729 | 58 | 218 | 8,438 | 1,553 | 18 | 13,795 |
| | 搬送人員 | 27 | 0 | 1 | 1,650 | 100 | 118 | 1,655 | 50 | 165 | 7,944 | 1,545 | 7 | 13,262 |

■ 消防署・出張所別救急出場状況



(5) 月別救急出場状況

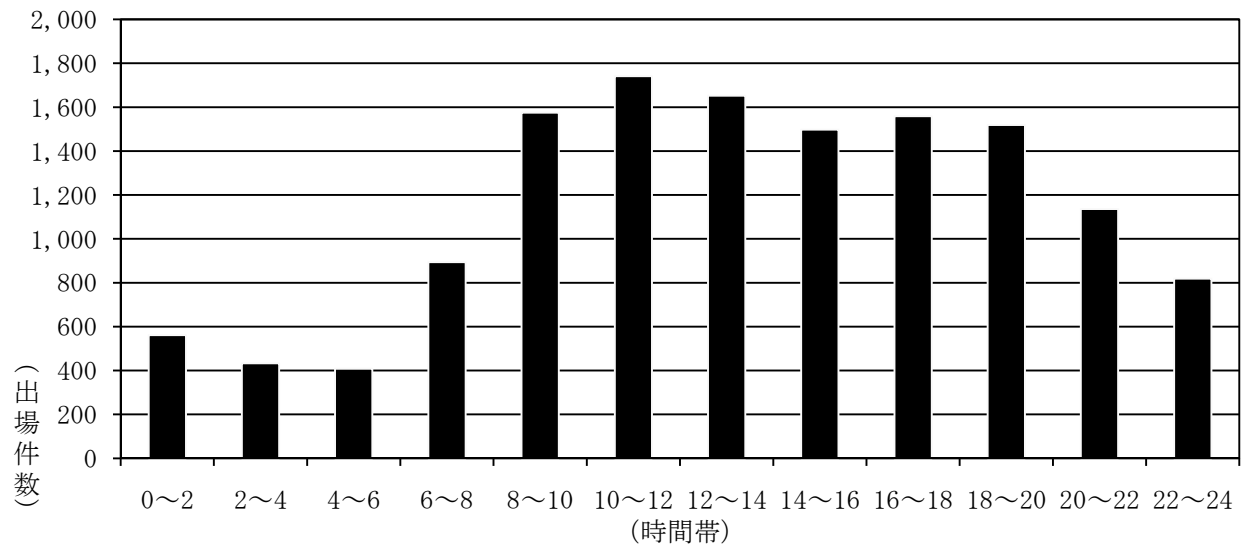
| 区 分 | 事故種別 | | | | | | | | | | | | 総 数 |
|------|--------|----------|------------------|------------------|------------------|------------------|------------------|--------|------------------|--------|------------------|-------------|--------|
| | 火 災 | 自然 災害 | 水 難 事 故 | 交 通 事 故 | 労 働 災 害 | 運 動 競 技 | 一 般 負 傷 | 加 害 | 自 損 行 為 | 急 病 | 転 院 搬 送 | そ の 他 | |
| 1 月 | 9 | — | — | 112 | 7 | 2 | 160 | 2 | 15 | 795 | 155 | 1 | 1,258 |
| 2 月 | 9 | — | — | 86 | 5 | 4 | 123 | 3 | 21 | 652 | 123 | — | 1,026 |
| 3 月 | 12 | — | — | 107 | 12 | 2 | 141 | 6 | 21 | 686 | 161 | 2 | 1,150 |
| 4 月 | 14 | — | — | 120 | 9 | 13 | 132 | 1 | 23 | 626 | 114 | — | 1,052 |
| 5 月 | 7 | — | — | 145 | 6 | 12 | 114 | 2 | 13 | 645 | 111 | — | 1,055 |
| 6 月 | 6 | — | 2 | 138 | 11 | 16 | 129 | 5 | 16 | 622 | 143 | 2 | 1,090 |
| 7 月 | 4 | — | 2 | 101 | 14 | 23 | 156 | 3 | 22 | 687 | 132 | 1 | 1,145 |
| 8 月 | 13 | — | — | 128 | 10 | 12 | 180 | 7 | 21 | 741 | 122 | 3 | 1,237 |
| 9 月 | 5 | — | — | 129 | 6 | 11 | 150 | 6 | 17 | 673 | 119 | 2 | 1,118 |
| 10 月 | 7 | — | 1 | 153 | 9 | 9 | 152 | 6 | 22 | 753 | 123 | 3 | 1,238 |
| 11 月 | 7 | — | — | 120 | 12 | 5 | 137 | 10 | 10 | 748 | 109 | 3 | 1,161 |
| 12 月 | 6 | — | — | 116 | 8 | 4 | 155 | 7 | 17 | 810 | 141 | 1 | 1,265 |
| 総 数 | 99 | 0 | 5 | 1,455 | 109 | 113 | 1,729 | 58 | 218 | 8,438 | 1,553 | 18 | 13,795 |



(6) 時間帯別救急出場状況

| 区 分 | 事故種別 | | | | | | | | | | | | 総 数 |
|-------|--------|------------------|------------------|------------------|------------------|------------------|------------------|--------|------------------|--------|------------------|-------------|--------|
| | 火 災 | 自 然 災 害 | 水 難 事 故 | 交 通 事 故 | 労 働 災 害 | 運 動 競 技 | 一 般 負 傷 | 加 害 | 自 損 行 為 | 急 病 | 転 院 搬 送 | そ の 他 | |
| 0～2 | 2 | — | — | 48 | — | — | 67 | 9 | 9 | 412 | 11 | 3 | 561 |
| 2～4 | 4 | — | — | 18 | 3 | — | 43 | 6 | 13 | 333 | 11 | 2 | 433 |
| 4～6 | 3 | — | 1 | 41 | 3 | — | 37 | 5 | 9 | 298 | 10 | 1 | 408 |
| 6～8 | 3 | — | — | 119 | 4 | 3 | 106 | 2 | 13 | 631 | 12 | 1 | 894 |
| 8～10 | 6 | — | — | 181 | 16 | 11 | 217 | 3 | 22 | 954 | 165 | — | 1,575 |
| 10～12 | 10 | — | 1 | 192 | 24 | 28 | 224 | 1 | 22 | 879 | 357 | 3 | 1,741 |
| 12～14 | 13 | — | — | 148 | 18 | 25 | 211 | 3 | 22 | 910 | 301 | 1 | 1,652 |
| 14～16 | 17 | — | — | 195 | 22 | 19 | 192 | 2 | 17 | 843 | 189 | 2 | 1,498 |
| 16～18 | 13 | — | 1 | 200 | 11 | 10 | 207 | 4 | 30 | 805 | 277 | 1 | 1,559 |
| 18～20 | 13 | — | — | 176 | 7 | 4 | 195 | 5 | 22 | 968 | 128 | 1 | 1,519 |
| 20～22 | 8 | — | 2 | 91 | 1 | 13 | 140 | 5 | 24 | 796 | 55 | 1 | 1,136 |
| 22～24 | 7 | — | — | 46 | — | — | 90 | 13 | 15 | 609 | 37 | 2 | 819 |
| 総 数 | 99 | 0 | 5 | 1,455 | 109 | 113 | 1,729 | 58 | 218 | 8,438 | 1,553 | 18 | 13,795 |

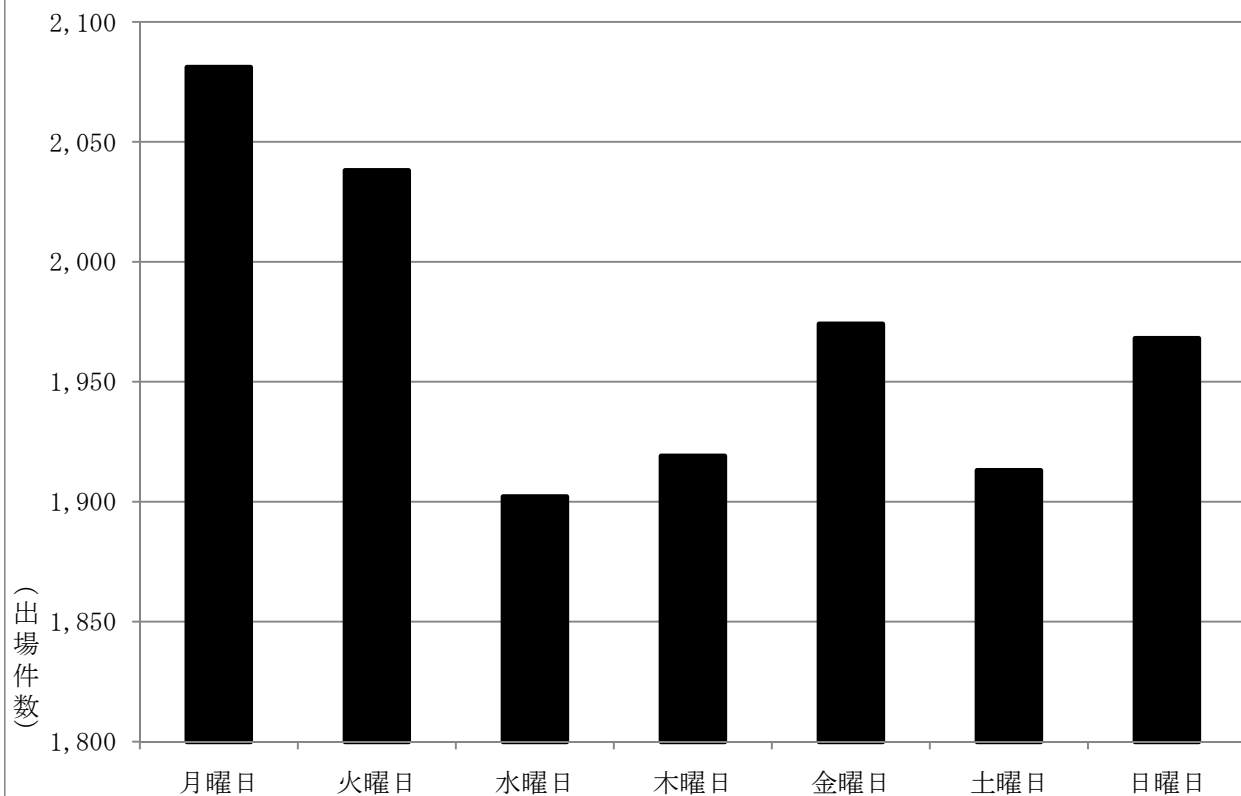
■ 時間帯別救急出場状況



(7) 曜日別救急出場状況

| 区分 | 事故種別 | | | | | | | | | | | | 総数 |
|-----|------|------|------|-------|------|------|-------|----|------|-------|-------|-----|--------|
| | 火災 | 自然災害 | 水難事故 | 交通事故 | 労働災害 | 運動競技 | 一般負傷 | 加害 | 自損行為 | 急病 | 転院搬送 | その他 | |
| 月曜日 | 12 | — | — | 213 | 17 | 6 | 251 | 11 | 32 | 1,265 | 274 | — | 2,081 |
| 火曜日 | 15 | — | 1 | 203 | 18 | 12 | 258 | 6 | 30 | 1,206 | 286 | 3 | 2,038 |
| 水曜日 | 19 | — | 1 | 196 | 12 | 8 | 240 | 13 | 36 | 1,144 | 228 | 5 | 1,902 |
| 木曜日 | 13 | — | 1 | 212 | 20 | 9 | 209 | 13 | 31 | 1,188 | 220 | 3 | 1,919 |
| 金曜日 | 11 | — | — | 237 | 20 | 8 | 230 | 4 | 29 | 1,186 | 246 | 3 | 1,974 |
| 土曜日 | 18 | — | — | 200 | 15 | 21 | 256 | 5 | 26 | 1,172 | 196 | 4 | 1,913 |
| 日曜日 | 11 | — | 2 | 194 | 7 | 49 | 285 | 6 | 34 | 1,277 | 103 | — | 1,968 |
| 総数 | 99 | 0 | 5 | 1,455 | 109 | 113 | 1,729 | 58 | 218 | 8,438 | 1,553 | 18 | 13,795 |

■ 曜日別救急出場状況

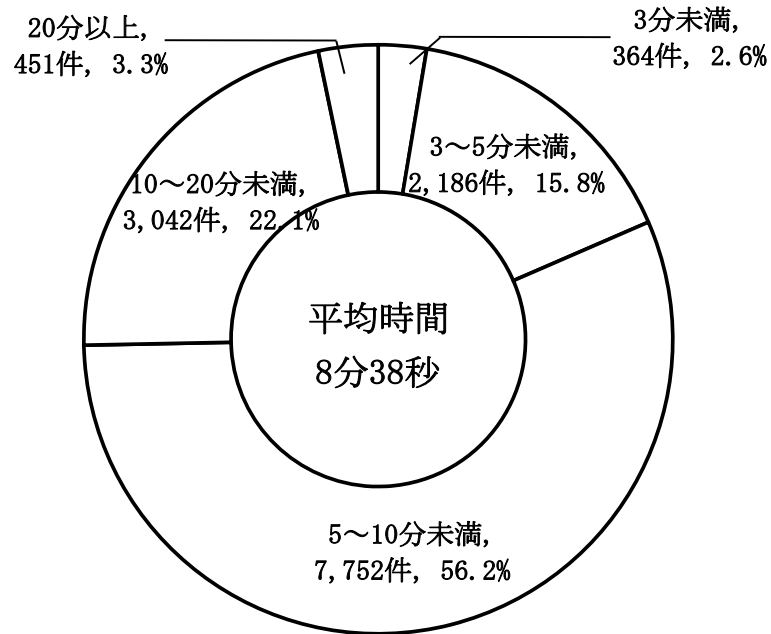


(8) 搬送人員の状況

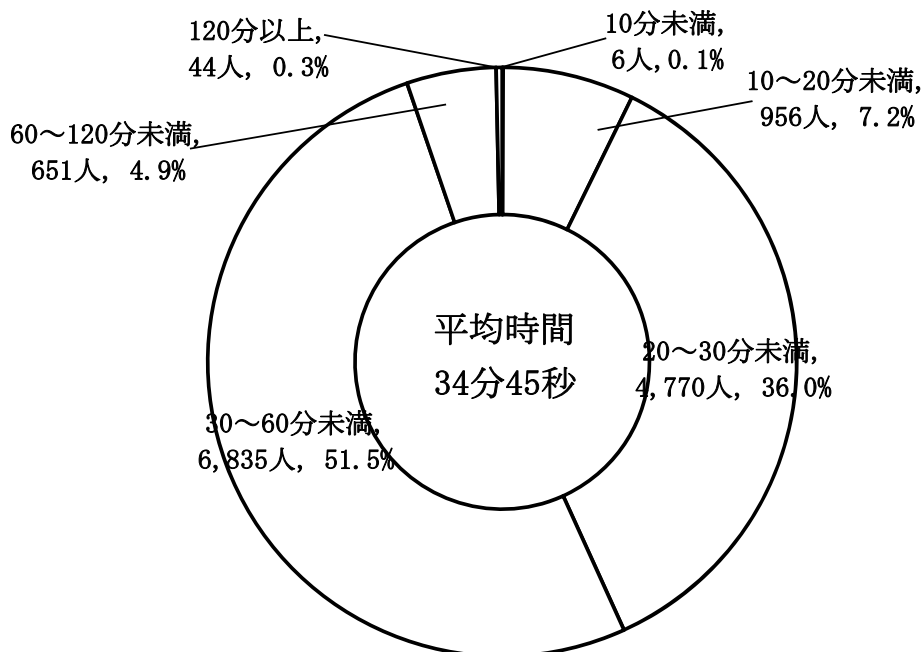
■ 傷病程度別搬送人員の状況

| 区 分 | | 事故種別 | | | | | | | | | | | 総 数 | |
|-------|-----|--------|------------------|------------------|------------------|------------------|------------------|------------------|--------|------------------|--------|------------------|--------|-------------|
| | | 火 災 | 自 然 災 害 | 水 難 事 故 | 交 通 事 故 | 労 働 災 害 | 運 動 競 技 | 一 般 負 傷 | 加 害 | 自 損 行 為 | 急 病 | 転 院 搬 送 | | そ の 他 |
| 新生児 | 死 亡 | — | — | — | — | — | — | — | — | — | 1 | — | — | 1 |
| | 重 症 | — | — | — | — | — | — | — | — | — | — | 2 | — | 2 |
| | 中等症 | — | — | — | — | — | — | — | — | — | 4 | 2 | 1 | 7 |
| | 軽 症 | — | — | — | — | — | — | — | — | — | 1 | 1 | — | 2 |
| | その他 | — | — | — | — | — | — | — | — | — | — | — | — | 0 |
| | 計 | 0 | 0 | 0 | 0 | 0 | 0 | 0 | 0 | 0 | 6 | 5 | 1 | 12 |
| 乳幼児 | 死 亡 | — | — | — | — | — | — | — | — | — | — | — | — | 0 |
| | 重 症 | — | — | — | — | — | — | 3 | — | — | 4 | 4 | — | 11 |
| | 中等症 | — | — | — | 2 | — | — | 12 | — | — | 80 | 48 | — | 142 |
| | 軽 症 | — | — | 1 | 56 | — | — | 137 | 1 | — | 270 | 17 | — | 482 |
| | その他 | — | — | — | — | — | — | — | — | — | — | — | — | 0 |
| | 計 | 0 | 0 | 1 | 58 | 0 | 0 | 152 | 1 | 0 | 354 | 69 | 0 | 635 |
| 少 年 | 死 亡 | — | — | — | — | — | — | 2 | — | — | — | — | — | 2 |
| | 重 症 | — | — | — | 5 | — | — | 2 | — | 1 | 3 | — | — | 11 |
| | 中等症 | — | — | — | 31 | — | — | 15 | 11 | 1 | 4 | 55 | 40 | 157 |
| | 軽 症 | — | — | — | 166 | — | — | 36 | 57 | 4 | 1 | 161 | 9 | 434 |
| | その他 | — | — | — | — | — | — | — | 1 | — | — | — | — | 1 |
| | 計 | 0 | 0 | 0 | 202 | 0 | 51 | 73 | 5 | 6 | 219 | 49 | 0 | 605 |
| 成 人 | 死 亡 | — | — | — | 1 | 1 | — | 1 | — | 9 | 20 | — | — | 32 |
| | 重 症 | 2 | — | — | 29 | 6 | 1 | 19 | — | 13 | 95 | 52 | — | 217 |
| | 中等症 | 3 | — | — | 134 | 37 | 16 | 114 | 7 | 59 | 803 | 298 | 6 | 1,477 |
| | 軽 症 | 13 | — | — | 890 | 35 | 49 | 319 | 32 | 53 | 1,596 | 78 | — | 3,065 |
| | その他 | — | — | — | 2 | — | — | 2 | — | — | — | 1 | — | 5 |
| | 計 | 18 | 0 | 0 | 1,056 | 79 | 66 | 455 | 39 | 134 | 2,514 | 429 | 6 | 4,796 |
| 高 齢 者 | 死 亡 | — | — | — | 1 | — | — | 17 | — | 3 | 122 | 3 | — | 146 |
| | 重 症 | 1 | — | — | 28 | 2 | — | 86 | — | 6 | 413 | 125 | — | 661 |
| | 中等症 | 3 | — | — | 74 | 9 | — | 395 | — | 10 | 2,609 | 742 | — | 3,842 |
| | 軽 症 | 5 | — | — | 231 | 10 | 1 | 477 | 5 | 6 | 1,706 | 123 | — | 2,564 |
| | その他 | — | — | — | — | — | — | — | — | — | 1 | — | — | 1 |
| | 計 | 9 | 0 | 0 | 334 | 21 | 1 | 975 | 5 | 25 | 4,851 | 993 | 0 | 7,214 |
| 総 数 | 死 亡 | — | — | — | 2 | 1 | — | 20 | — | 12 | 143 | 3 | — | 181 |
| | 重 症 | 3 | — | — | 62 | 8 | 1 | 110 | — | 20 | 515 | 183 | — | 902 |
| | 中等症 | 6 | — | — | 241 | 46 | 31 | 532 | 8 | 73 | 3,551 | 1,130 | 7 | 5,625 |
| | 軽 症 | 18 | — | 1 | 1,343 | 45 | 86 | 990 | 42 | 60 | 3,734 | 228 | — | 6,547 |
| | その他 | — | — | — | 2 | — | — | 3 | — | — | 1 | 1 | — | 7 |
| | 計 | 27 | 0 | 1 | 1,650 | 100 | 118 | 1,655 | 50 | 165 | 7,944 | 1,545 | 7 | 13,262 |

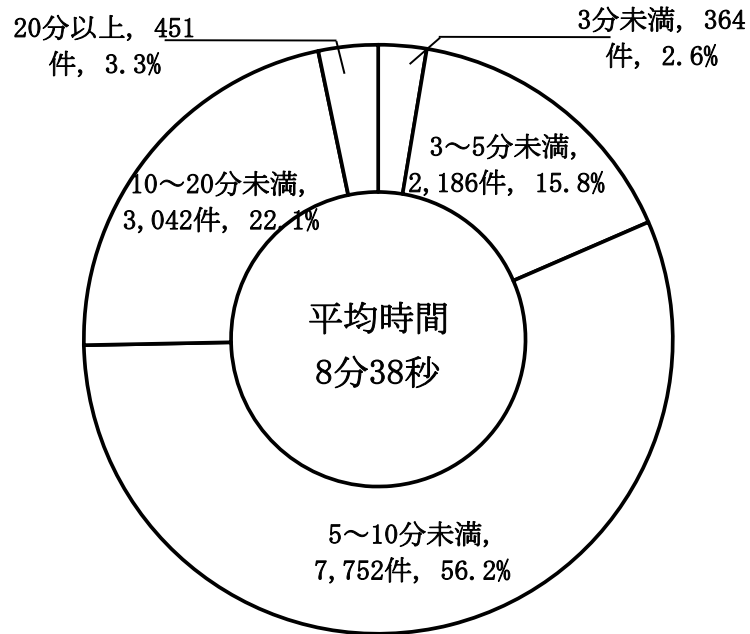
■ 現場到着までの所要時間の状況



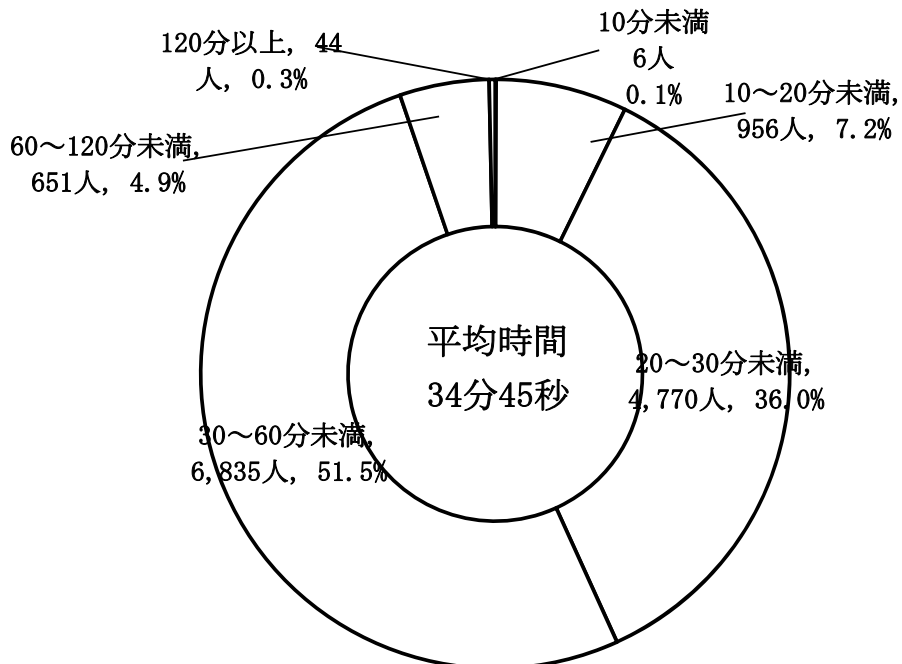
■ 収容医療機関までの所要時間の状況



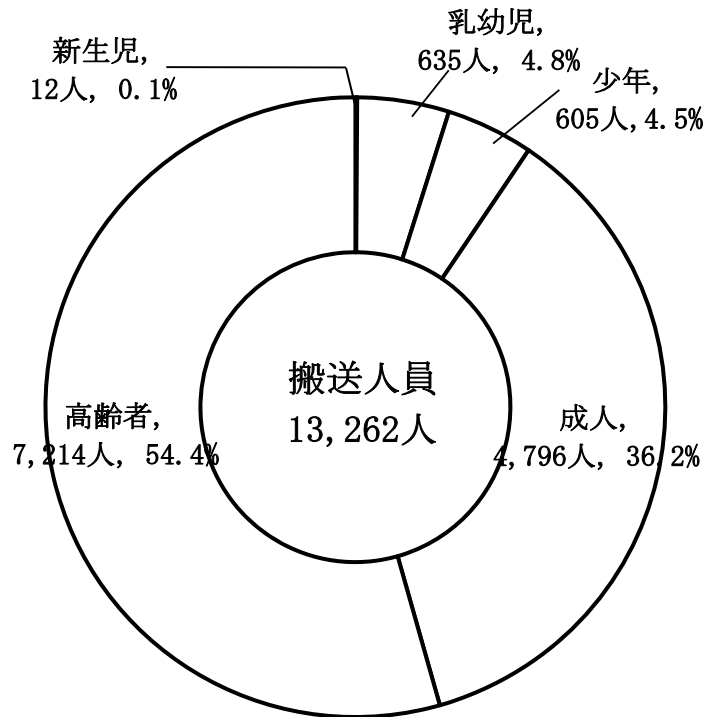
■ 現場到着までの所要時間の状況




■ 収容医療機関までの所要時間の状況



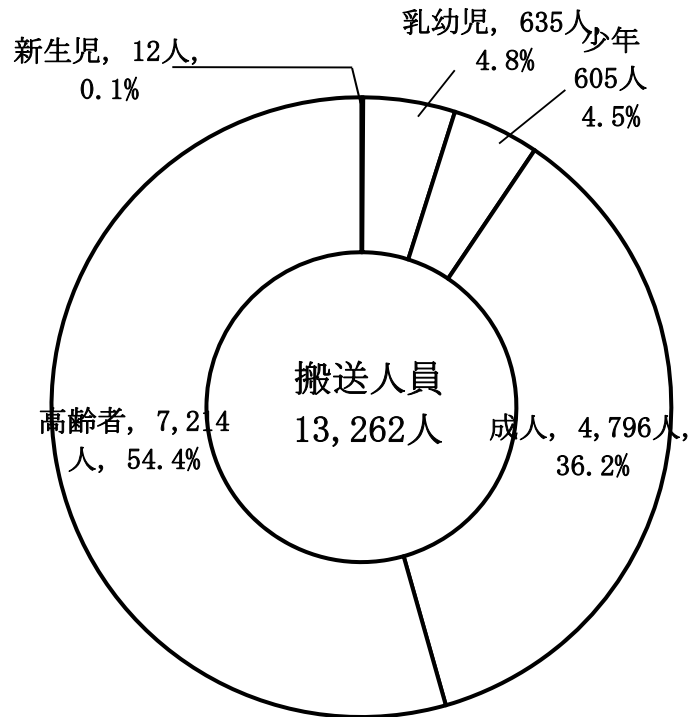
■ 年齢区分別搬送状況



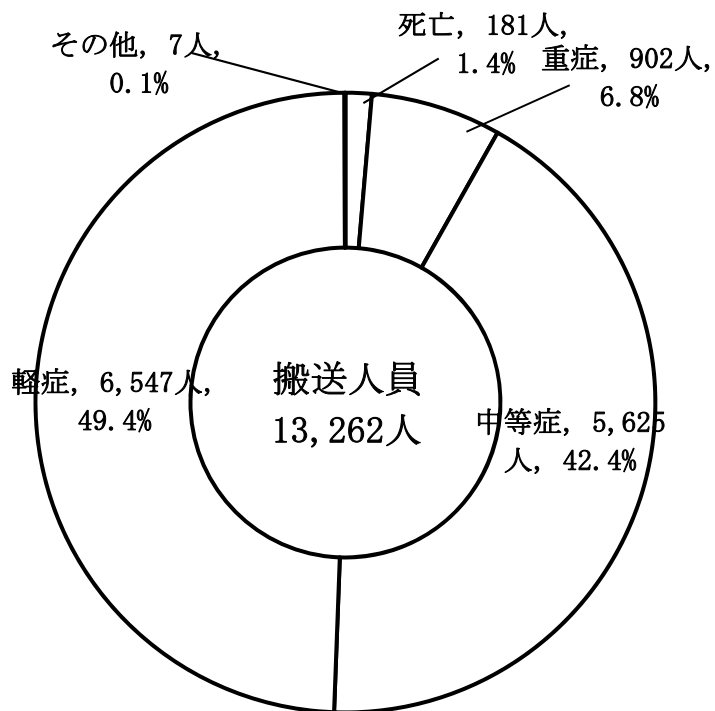
■ 傷病程度別搬送状況



■ 年齢区分別搬送状況



■ 傷病程度別搬送状況



通信指令編



住宅地図連動の航空写真表示システムの導入

1 消防通信指令システム主要装置と機能

当消防局の消防通信指令システムは、平成15年3月24日から運用を開始し、通信指令課と消防署・出張所をコンピュータオンラインネットワークで結んでいます。

また、消防車両及び救急車両についても無線回線を使用してネットワーク化を図り、災害通信情報を最新鋭のコンピュータ技術で処理することにより、119番通報の受信から消防車両等の現場到着までの一連業務の迅速化を図っています。その主な機器装置は次のとおりです。

(1) 総合情報表示盤

- 支援情報表示盤
 - ・災害件数や警報注意報及び気象情報を表示します。
- カラー車両運用表示盤
 - ・車両から伝送される位置座標（町名）及び活動動態を文字で表示します。
 - ・活動動態の識別はカラーで表示します。

(2) 総合指令台

119番通報受付から事案処理、出動指令及び活動管理に係る総合的操作台

- 支援情報端末装置
対象となる建物情報（付帯情報、平面図等）の検索表示を行います。
- 日本語ディスプレイ装置
災害通報に係る事案処理を行います。
- 地図検索装置
災害点を中心とした住宅地図を表示します。
- 指令制御装置
通信系の主要装置で、指令台及び自動出動指定装置と連動し、システムの中核的な役割を果たします。
- 自動出動指定装置
コンピュータ系の主要装置で、日本語ディスプレイ等の全てのコンピュータと連動し、核となるデータを管理します。
- 気象観測装置
各種気象観測情報をリアルタイムに支援情報表示盤及び指令情報に反映します。
- 新発信地表示装置
NTTセンターと接続し、119番通報者の住所、電話番号、加入者氏名等の情報を瞬時に指令台へ検索表示します。
- 携帯電話等発信地表示システム（平成20年10月導入）
携帯電話（GPS対応）、IP電話等からの119番通報における位置情報を指令台へ表示します。
- 災害状況等案内装置
災害発生と同時に住民への案内や消防関係機関へ災害通知を行います。
また、平常時は病院案内を行います。
- FAX自動応答装置
住民からの問い合わせに対し、当番医情報や災害発生状況をリアルタイムに自動応答します。
- 指令伝送装置
出動指令情報の音声出力、表示及び印刷を行うとともに、出動隊車両の位置を地図表示します。
- 消防支援情報システム
消防業務に関する各種資料をデータベース化することで、情報を共有し、また各種報告書の作成、文書管理及びその他OA業務を行います。
- AVM端末・ナビゲーション装置
出動車両から活動状況（動態）を通信指令課へデータ伝送し、その際GPSからの車両位置を付加します。
また、出動指令の際は災害点情報を文字表示し、ナビゲーションへ自動目的地設定を行います。

2 119番通報受信状況

平成21年中の119番通報の受信件数は20,699件で、前年より1,009件減少しています。この件数は、1日平均57件、1時間平均2.4件で、約24分に1件の割合で119番通報を受信したことになります。

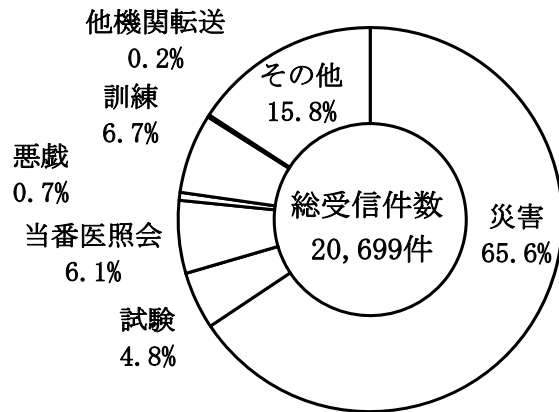
受信状況は、火災、救急等の災害による通報が13,588件で、前年より778件減少しましたが、全体の約66%を占めています。

また、当番医照会やその他の受信は合わせて4,542件で、前年より145件減少しましたが、全体の約22%を占め、訓練や試験の通報は合わせては2,388件で、前年より103件減少し、全体の約12%を占めています。

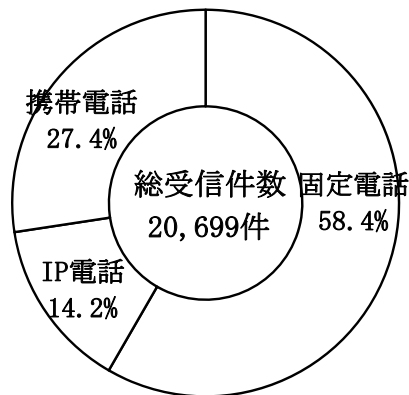
| 月別 | 災害 | 試験 | 当番医照会 | 悪戯 | 訓練 | 他機関転送 | その他 | 総数 |
|-----|--------|-------|-------|-----|-------|-------|-------|--------|
| 総数 | 13,588 | 1,001 | 1,269 | 138 | 1,387 | 43 | 3,273 | 20,699 |
| 内訳 | 119番 | 778 | 515 | 75 | 1,109 | 0 | 1,529 | 12,078 |
| | IP電話 | 34 | 242 | 4 | 199 | 0 | 363 | 2,948 |
| | 携帯119番 | 189 | 512 | 59 | 79 | 43 | 1,381 | 5,673 |
| 1月 | 814 | 43 | 49 | 2 | 31 | — | 116 | 1,055 |
| | 168 | 1 | 24 | — | 5 | — | 24 | 222 |
| | 273 | 24 | 51 | 5 | 2 | 4 | 107 | 466 |
| 2月 | 648 | 52 | 39 | 7 | 37 | — | 136 | 919 |
| | 143 | — | 14 | 1 | 12 | — | 22 | 192 |
| | 222 | 16 | 34 | 12 | — | 1 | 80 | 365 |
| 3月 | 733 | 65 | 40 | 13 | 80 | — | 145 | 1,076 |
| | 163 | 7 | 16 | — | 6 | — | 36 | 228 |
| | 249 | 12 | 30 | 2 | 5 | — | 130 | 428 |
| 4月 | 641 | 109 | 27 | 5 | 85 | — | 111 | 978 |
| | 148 | — | 15 | — | 10 | — | 29 | 202 |
| | 249 | 15 | 38 | 6 | 1 | 2 | 122 | 433 |
| 5月 | 590 | 69 | 36 | 7 | 82 | — | 133 | 917 |
| | 146 | 3 | 29 | 1 | 10 | — | 29 | 218 |
| | 275 | 8 | 47 | 5 | 4 | 5 | 112 | 456 |
| 6月 | 601 | 84 | 33 | 3 | 119 | — | 111 | 951 |
| | 160 | 11 | 13 | 1 | 23 | — | 29 | 237 |
| | 284 | 17 | 32 | 7 | 3 | 3 | 95 | 441 |
| 7月 | 668 | 66 | 45 | 8 | 79 | — | 147 | 1,013 |
| | 178 | 4 | 15 | 1 | 11 | — | 36 | 245 |
| | 284 | 19 | 40 | 4 | 6 | 2 | 121 | 476 |
| 8月 | 692 | 55 | 53 | 8 | 37 | — | 141 | 986 |
| | 195 | 4 | 20 | — | 5 | — | 30 | 254 |
| | 330 | 24 | 57 | 9 | 5 | 4 | 135 | 564 |
| 9月 | 616 | 70 | 46 | 4 | 123 | — | 115 | 974 |
| | 162 | — | 23 | — | 25 | — | 35 | 245 |
| | 317 | 17 | 50 | — | 11 | 8 | 140 | 543 |
| 10月 | 670 | 62 | 46 | 5 | 150 | — | 114 | 1,047 |
| | 202 | 3 | 19 | — | 37 | — | 28 | 289 |
| | 340 | 19 | 39 | 2 | 17 | 5 | 128 | 550 |
| 11月 | 666 | 41 | 58 | 7 | 182 | — | 122 | 1,076 |
| | 226 | 1 | 24 | — | 31 | — | 34 | 316 |
| | 272 | 9 | 52 | 2 | 20 | 2 | 98 | 455 |
| 12月 | 733 | 62 | 43 | 6 | 104 | — | 138 | 1,086 |
| | 215 | — | 30 | — | 24 | — | 31 | 300 |
| | 315 | 9 | 42 | 5 | 5 | 7 | 113 | 496 |

※その他の内訳は、収容病院照会、医療相談、間違い、同報等です。

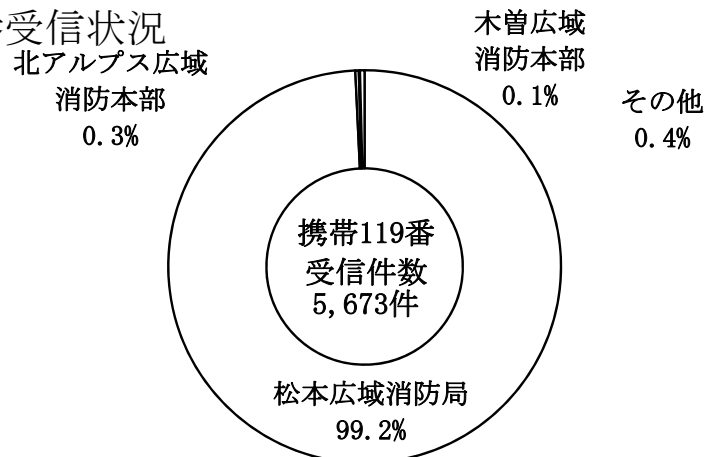
■ 総受信内容の状況



■ 総受信件数の状況



■ 携帯119番受信状況



総受信件数のうち、携帯電話からの119番通報の受信件数は5,673件で、全体の27.4%にあたります。

また、IP電話からの119番通報は2,948件で、全体の14.2%となっています。

なお、携帯電話からの119番通報のうち、松本広域消防局管外からの通報は43件で、北アルプス広域消防本部へ16件、木曽広域消防本部へ5件、その他の消防本部へ22件、それぞれ転送しています。

3 地域住民等を対象としたシステム

(1) 災害弱者緊急通報システム受信状況

災害弱者緊急通報システムは、ひとり暮らし老人等が家庭内で急病等により緊急通報の必要が生じた場合、緊急ボタンやペンダントボタンを押すだけで消防局へ通報できるシステムで近隣者などの協力により運営をしています。

このシステムは、平成8年11月に関係市町村の福祉担当課との連携により運用を開始し、平成21年12月末の登録件数は1,273件（前年比57件減）、通報の総受信件数は1,607件（前年比116件増）で、そのうち緊急通報による救急出場は43件（前年比20件減）、火災出場は0件（前年と同一）でした。

| 市町村 | 登録件数 | 受信内容 | | | | | | | | 総数 |
|------|-------|------|----|----|----|-----|------|-----|-------|-------|
| | | 火災 | 救急 | 救助 | 相談 | 誤報 | 電池切れ | 試験 | 協力者対応 | |
| 松本市 | 1,008 | — | 38 | — | 11 | 277 | 364 | 663 | 7 | 1,360 |
| 塩尻市 | 101 | — | 4 | — | 3 | 30 | 17 | 88 | — | 142 |
| 安曇野市 | 72 | — | 1 | — | — | 8 | 31 | 30 | 1 | 71 |
| 波田町 | 0 | — | — | — | — | — | — | — | — | 0 |
| 麻績村 | 0 | — | — | — | — | — | — | — | — | 0 |
| 生坂村 | 0 | — | — | — | — | — | — | — | — | 0 |
| 山形村 | 28 | — | — | — | — | 6 | 4 | 5 | — | 15 |
| 朝日村 | 24 | — | — | — | — | 1 | 11 | 6 | — | 18 |
| 筑北村 | 40 | — | — | — | — | — | 1 | — | — | 1 |
| 総数 | 1,273 | 0 | 43 | 0 | 14 | 322 | 428 | 792 | 8 | 1,607 |

(2) インターネットを活用した災害情報提供システム

インターネットを活用してリアルタイムな災害情報等を提供するとともに、携帯電話の発信地表示システムなどを活用し、聴覚障害者等を対象とした災害通報受付サービスを行っています。

- 消防局ホームページ
携帯サイトも設置し、災害情報、救急当番医等を提供しています。
ホームページアドレス <http://www.m-kouiki119.jp>
携帯サイト <http://www.m-kouiki119.jp/m/>
- 災害情報メール
携帯電話やパソコンへ災害情報をメールで送信しています。
平成22年3月末現在の総登録件数は12,790件となっています。
(松本市安心ネット2,306件及び塩尻市緊急メール3,654件を含む。)
- 聴覚障害者等を対象とした災害通報の受付（事前登録制）
平成22年3月末現在の総登録者数は3市3村で98名となっており、平成21年中の災害に関する緊急通報は3件となっています。

4 無線配置状況

| 区分 | | 消防局 | 前進基地局 | 丸の内消防署 | 庄内出張所 | 芳川消防署 | 神林出張所 | 渚消防署 | 本郷消防署 | 山辺出張所 | 塩尻消防署 | 広丘消防署 | 豊科消防署 | 梓川消防署 | 安曇出張所 | 穂高消防署 | 麻績消防署 | 明科消防署 | 山形消防署 | 三才山トンネル | 松本トンネル | 長野道トンネル | 安房トンネル | 信大病院 | 総数 | |
|-------|----|-----|-------|--------|-------|-------|-------|------|-------|-------|-------|-------|-------|-------|-------|-------|-------|-------|-------|---------|--------|---------|--------|------|-----|----|
| 無線機台数 | 基地 | 10 | 10 | 1 | 1 | 1 | 1 | - | 1 | 1 | 1 | 1 | 1 | 1 | 1 | 1 | 1 | 1 | 1 | 1 | 2 | 5 | 1 | 1 | 45 | |
| | 固定 | - | - | - | - | - | - | - | - | - | - | - | - | - | - | - | - | - | - | 1 | 2 | - | - | - | 3 | |
| | 移動 | 車載 | 8 | - | 5 | 3 | 4 | 4 | 7 | 5 | 3 | 7 | 4 | 6 | 4 | 3 | 4 | 6 | 4 | 4 | - | - | - | - | - | 81 |
| | | 携帯 | 10 | - | 5 | 4 | 5 | 4 | 7 | 6 | 4 | 6 | 5 | 6 | 5 | 4 | 5 | 6 | 5 | 5 | - | - | - | - | 2 | 94 |
| 総数 | | 28 | 10 | 11 | 8 | 10 | 9 | 14 | 12 | 8 | 14 | 10 | 13 | 10 | 8 | 10 | 13 | 10 | 10 | 2 | 4 | 5 | 1 | 3 | 223 | |
| 無線局数 | 基地 | 1 | 1 | 1 | 1 | 1 | 1 | - | 1 | 1 | 1 | 1 | 1 | 1 | 1 | 1 | 1 | 1 | 1 | 1 | 1 | 3 | 1 | 1 | 24 | |
| | 固定 | 1 | 1 | 1 | 1 | 1 | 1 | - | 1 | 1 | 1 | 1 | 1 | 1 | 1 | 1 | 1 | 1 | 1 | 1 | 1 | - | - | 1 | 20 | |
| | 移動 | 車載 | 6 | - | 5 | 3 | 4 | 4 | 7 | 5 | 3 | 7 | 4 | 6 | 4 | 3 | 4 | 6 | 4 | 4 | - | - | - | - | - | 79 |
| | | 携帯 | 10 | - | 5 | 4 | 5 | 4 | 7 | 6 | 4 | 6 | 5 | 6 | 5 | 4 | 5 | 6 | 5 | 5 | - | - | - | - | 2 | 94 |
| 総数 | | 18 | 2 | 12 | 9 | 11 | 10 | 14 | 13 | 9 | 15 | 11 | 14 | 11 | 9 | 11 | 14 | 11 | 11 | 2 | 2 | 3 | 1 | 4 | 217 | |

松本広域消防の歌

(制定：平成12年3月7日)

作詞 横山良孝

作曲 平賀正巳

編曲

いきいきと 活発に ♩ = 104

mp *mf*

1. は ら ん ま ん の さ く ら ば な ほ こ
 2. な つ は せ い れ つ か み こ う ち わ さ
 3. あ き せ い ろ う の し の の め じ み の
 4. ふ ゆ か が や け る だ い せ っ け い ア ル

る こ く ほ う ま つ も と じょう
 び ば た け に み ず わ き て
 り ゆ た か な サ ラ ダ み ち
 プ ス の み ね げ ん ぜ ん と

mf *f* *v*

ぶ ー ん か つ た え る わ が ま ち を
 ば く し ゆ う ひ ー か る わ が さ と を
 こ う よ う は ー え る わ が さ と を
 ワ イ ン の か ー お る わ が ま ち を

もう か こ う ず い お ど ろ か ず ま も

mf

る し ょ う ぼ う わ れ ら の し め い

| | | | |
|---|---|--|---|
| 四 | 三 | 二 | 一 |
| 冬輝ける 大雪溪 アルプスの連峰 厳然と ワインの香る 我が街を 猛火洪水 驚かず 守る消防 われらの使命 | 秋晴朗の しのめ路 実り豊かな サラダ街道 紅葉映える 我が里を 猛火洪水 驚かず 守る消防 われらの使命 | 夏は清冽 上高地 わさび畑に 水湧きて 麦秋光る 我が里を 猛火洪水 驚かず 守る消防 われらの使命 | 春爛漫の 桜ばな 誇る国宝 松本城 文化伝える 我が街を 猛火洪水 驚かず 守る消防 われらの使命 |