

# 消 防 年 報

令 和 4 年 度



松本市 美ヶ原高原

松本広域消防局

# 一 目 統 計

## 構成市村

3市・5村



## 人口

(人)

|      |         |
|------|---------|
| 合 計  | 420,545 |
| 松本市  | 236,345 |
| 塩尻市  | 66,127  |
| 安曇野市 | 96,659  |
| 麻績村  | 2,552   |
| 生坂村  | 1,704   |
| 山形村  | 8,539   |
| 朝日村  | 4,379   |
| 筑北村  | 4,240   |

令和4年4月1日現在

## 世帯数

(世帯)

|      |         |
|------|---------|
| 合 計  | 185,015 |
| 松本市  | 107,518 |
| 塩尻市  | 28,405  |
| 安曇野市 | 40,838  |
| 麻績村  | 1,090   |
| 生坂村  | 716     |
| 山形村  | 3,117   |
| 朝日村  | 1,533   |
| 筑北村  | 1,798   |

令和4年4月1日現在

## 面積

(km<sup>2</sup>)

|      |          |
|------|----------|
| 合 計  | 1,868.93 |
| 松本市  | 978.47   |
| 塩尻市  | 290.18   |
| 安曇野市 | 331.78   |
| 麻績村  | 34.38    |
| 生坂村  | 39.05    |
| 山形村  | 24.98    |
| 朝日村  | 70.62    |
| 筑北村  | 99.47    |

令和4年4月1日現在

## 組織

消防局 1 (4課)  
消防署 12  
出張所 4



令和4年4月1日現在

## 職員数

条例定数 395人  
実員総数 395人



令和4年4月1日現在

## 予算

当初予算  
44億3820万円

令和4年4月1日現在

## 市村消防費負担金

(千円)

|      |           |
|------|-----------|
| 合 計  | 4,117,940 |
| 松本市  | 2,079,687 |
| 塩尻市  | 628,919   |
| 安曇野市 | 987,697   |
| 麻績村  | 61,401    |
| 生坂村  | 42,897    |
| 山形村  | 120,847   |
| 朝日村  | 97,004    |
| 筑北村  | 99,488    |

令和4年4月1日現在

## 消防車両数

126台

ポンプ車 29台  
はしご車 2台  
屈折はしご車 1台  
化学車 2台  
救助工作車 3台  
指揮広報車 17台

高規格救急車 18台  
資機材搬送車 2台  
後方支援車 1台  
その他 51台



令和4年4月1日現在

救命講習受講者数  
応急手当普及員講習

7人

上級救命講習

131人

普通救命講習

2,573人

救命入門コース

18人



令和3年度中

## 119通報



合 計 22,218件  
災 害 17,191件  
当番医照会 378件  
訓 練 203件  
いたずら 79件  
その他 4,367件

令和3年中

## 火災件数



合 計 149件  
建 物 73件  
林 野 3件  
車 両 8件  
その他 65件

令和3年中

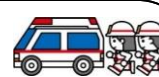
## 火災原因



1位 火 入 れ 18件  
2位 た き 火 17件  
3位 た ば こ 7件  
4位 ス ト ー プ 6件  
4位 電 灯 ・ 電 話 等 の 配 線 6件  
そ の 他 62件  
不 明 ・ 調 査 中 33件

令和3年中

## 救急



合 計 16,994件  
急 病 11,219件  
一 般 負 傷 2,502件  
交 通 事 故 1,123件  
そ の 他 2,150件

令和3年中

## 救助



合 計 241件  
交 通 事 故 77件  
建 物 火 災 57件  
建 物 事 故 31件  
水 難 事 故 9件  
そ の 他 67件

令和3年中

## ドクターカー

合 計 53件  
急 病 17件  
交 通 事 故 14件  
一 般 負 傷 7件  
そ の 他 15件

令和3年中



ヘリコプターによる  
救急搬送状況

合 計 71件  
急 病 36件  
一 般 負 傷 13件  
交 通 事 故 8件  
そ の 他 14件

令和3年中



## 防火対象物

合 計 13,052件  
特 定 防 火 対 象 物 4,503件  
非 特 定 防 火 対 象 物 8,549件

令和4年4月1日現在



## 危険物施設

合 計 1,795件  
製 造 所 3件  
貯 蔵 所 1,297件  
取 扱 所 495件

令和4年4月1日現在



# はじめに

この消防年報は、松本広域連合における令和3年度中の主要事務事業の概要、統計等を取りまとめ、広く一般に紹介するとともに、今後の消防行政推進の指針とするために編集しました。

なお、本年報の内容につきましては、原則として会計年度で表していますが、災害に関する統計数値は暦年で表しています。

令和4年9月

松本広域消防局

|                                |       |    |  |
|--------------------------------|-------|----|--|
| <b>■ 概要</b>                    |       |    |  |
| 1 松本地域の位置及び地勢                  | ----- | 4  |  |
| 2 関係市村別面積・人口・世帯数               | ----- | 5  |  |
| 3 沿革                           | ----- | 6  |  |
| 4 松本広域連合組織図                    | ----- | 18 |  |
| 5 消防局・消防署所分布図                  | ----- | 19 |  |
| 6 消防庁舎の状況                      | ----- | 20 |  |
| 7 事務分掌                         | ----- | 21 |  |
| <b>■ 総務編</b>                   |       |    |  |
| 1 人事                           |       |    |  |
| (1) 職員配置状況                     | ----- | 26 |  |
| (2) 年齢・階級別職員数                  | ----- | 27 |  |
| (3) 勤続年数・階級別職員数                | ----- | 28 |  |
| (4) 職員研修状況                     | ----- | 29 |  |
| 2 財政                           |       |    |  |
| (1) 消防費当初予算額                   | ----- | 31 |  |
| (2) 関係市村消防費負担金                 | ----- | 33 |  |
| (3) 消防費決算額                     | ----- | 34 |  |
| 3 その他                          |       |    |  |
| (1) 関係市村消防団の現況                 | ----- | 36 |  |
| (2) 歴代消防局長                     | ----- | 36 |  |
| <b>■ 予防編</b>                   |       |    |  |
| 1 火災統計                         |       |    |  |
| (1) 概要                         | ----- | 38 |  |
| (2) 火災発生状況前年比較                 | ----- | 38 |  |
| (3) 市村別火災発生状況                  | ----- | 40 |  |
| (4) 消防署・出張所別火災発生状況             | ----- | 40 |  |
| (5) 月別火災発生状況                   | ----- | 42 |  |
| (6) 出火原因別火災発生状況                | ----- | 44 |  |
| (7) 時間帯別火災発生状況                 | ----- | 45 |  |
| (8) 曜日別火災発生状況                  | ----- | 45 |  |
| 2 防火対象物                        |       |    |  |
| (1) 市村別防火対象物の概要                | ----- | 46 |  |
| (2) 消防署・出張所別防火対象物の概要           | ----- | 47 |  |
| (3) 消防同意件数及び査察実施状況             | ----- | 48 |  |
| (4) 各種届出状況                     | ----- | 49 |  |
| (5) 防火管理者資格取得講習受講状況            | ----- | 49 |  |
| 3 危険物施設                        |       |    |  |
| (1) 危険物施設の概要                   | ----- | 50 |  |
| (2) 許可・完成検査等の状況                | ----- | 51 |  |
| <b>■ 警防編</b>                   |       |    |  |
| 1 救急統計                         |       |    |  |
| (1) 概要                         | ----- | 54 |  |
| (2) 救急出動状況                     | ----- | 54 |  |
| (3) 市村別救急出動状況                  | ----- | 55 |  |
| (4) 消防署・出張所別救急出動状況             | ----- | 56 |  |
| (5) 月別救急出動状況                   | ----- | 57 |  |
| (6) 時間帯別救急出動状況                 | ----- | 58 |  |
| (7) 曜日別救急出動状況                  | ----- | 59 |  |
| (8) 搬送人員の状況                    | ----- | 60 |  |
| (9) ドクターカー出動状況                 | ----- | 63 |  |
| (10) ヘリコプターによる救急搬送状況           | ----- | 64 |  |
| (11) 応急手当普及啓発活動の状況             | ----- | 65 |  |
| 2 救助統計                         |       |    |  |
| (1) 概要                         | ----- | 66 |  |
| (2) 救助出動状況                     | ----- | 66 |  |
| (3) 救助活動状況                     | ----- | 67 |  |
| 3 その他災害統計                      | ----- | 68 |  |
| 4 警防                           |       |    |  |
| (1) 消防車両等の現況                   | ----- | 69 |  |
| (2) 消防車両等の配置状況                 | ----- | 70 |  |
| (3) 消防車両等の経過年数                 | ----- | 72 |  |
| (4) 中高層建築物の現況                  | ----- | 73 |  |
| <b>■ 通信指令編</b>                 |       |    |  |
| 1 消防通信指令システム主要装置               | ----- | 76 |  |
| 2 無線局配置状況                      | ----- | 77 |  |
| 3 119番通報受付状況                   | ----- | 78 |  |
| 4 地域住民等を対象としたシステム              | ----- | 79 |  |
| (1) Web119通信システム受信状況           | ----- | 79 |  |
| (2) インターネットを活用した災害情報<br>公開システム | ----- | 79 |  |

# 概要

---

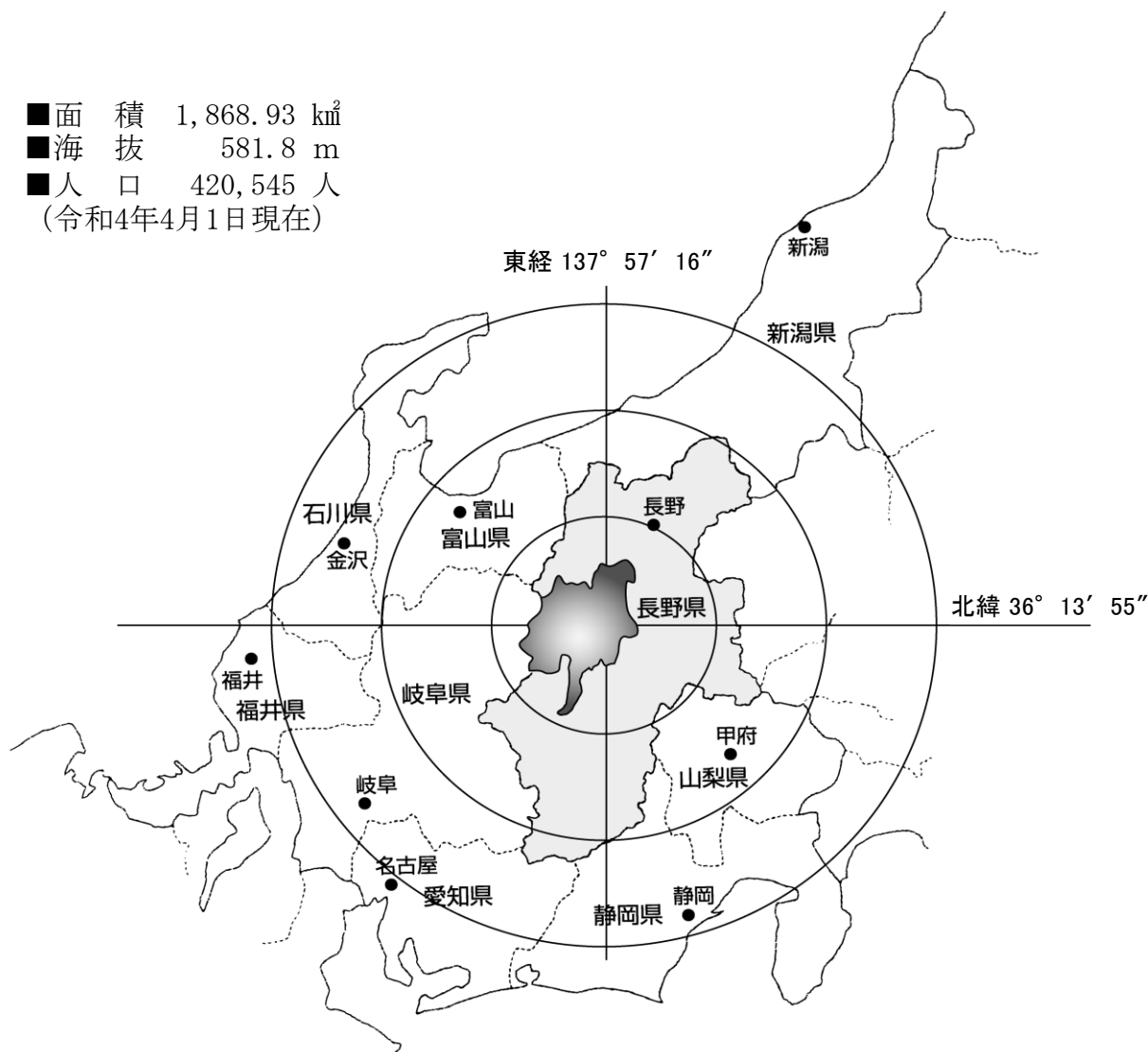


緊急消防援助隊 出発式（静岡県熱海市土石流災害）

# 1 松本地域の位置及び地勢

## (1) 位置

- 面積 1,868.93 km<sup>2</sup>
- 海拔 581.8 m
- 人口 420,545 人  
(令和4年4月1日現在)



## (2) 地勢

松本地域は長野県のほぼ中央に位置し、東西に52km、南北に73km、総面積は長野県の約14%を占める1,868.93km<sup>2</sup>となっています。このうち山林原野が約58%、農地が約13%、宅地が約5%を占めており、西側には奥穂高岳や槍ヶ岳など日本の屋根といわれる北アルプス連峰がそびえ、東側には八ヶ岳中信高原国定公園に属する美ヶ原高原や高ボッチ高原などが広がり、四方が山々に囲まれています。

また、四方から流れ出る川はこの地で一つになり、犀川（信濃川）となって日本海にそそいでおり、これらの河川により扇状地や河岸段丘が形成され、豊かな自然の恵みや美しい景観をもたらしています。

気候は、位置及び地形から顕著な内陸性気候の特性を示しており、気温の日較差は大きく、四季の変化に富み、また湿度が低いことからさわやかな気候となっています。

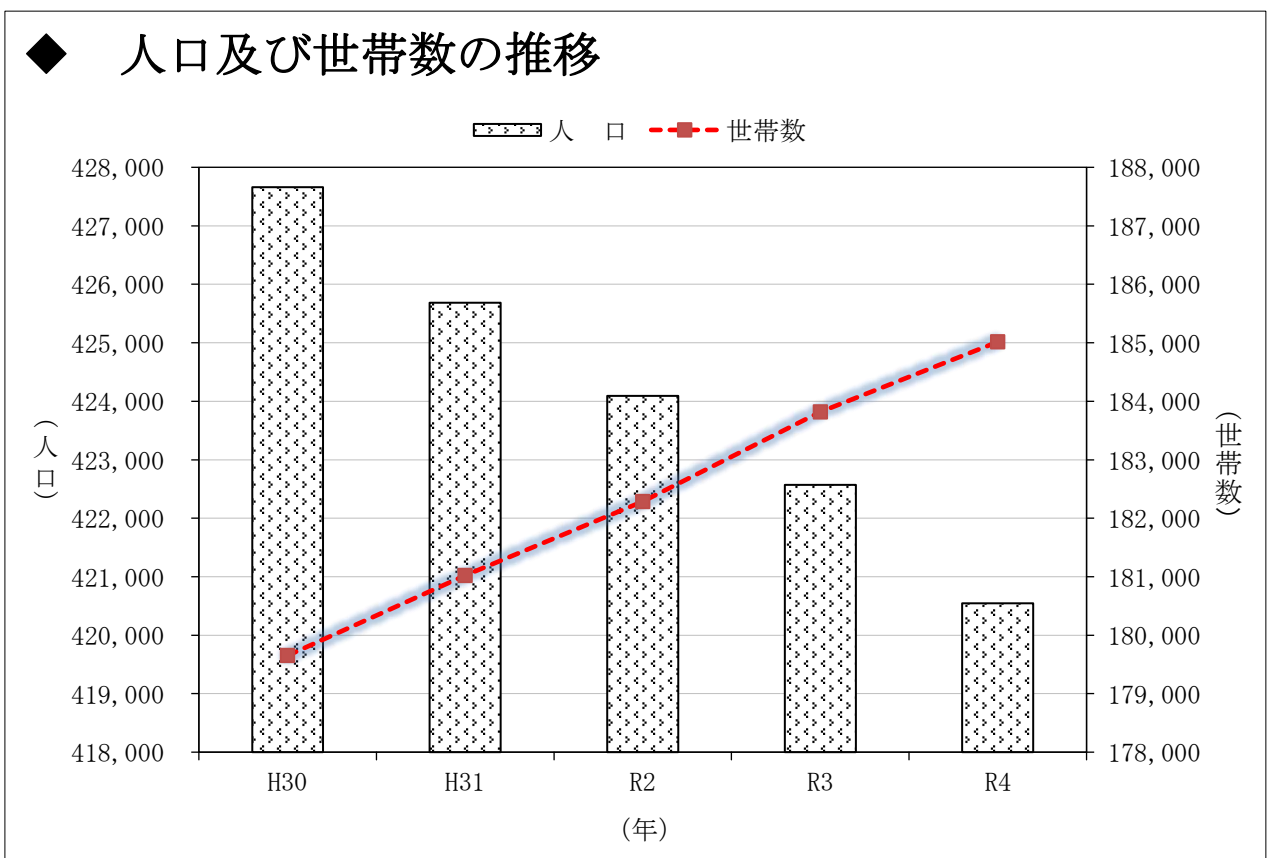
また、海から離れ、標高の高い山々に囲まれていることから、降水量は年間約1,000mm程度で、台風などによる強風や大雨などの自然災害が比較的少ない気候となっています。

## 2 関係市村別面積・人口・世帯数

(令和4年4月1日現在)

| 関係市村 | 面積<br>(k m <sup>2</sup> ) | 人口      |         |         | 世帯数     | 人口密度<br>(人/k m <sup>2</sup> ) |
|------|---------------------------|---------|---------|---------|---------|-------------------------------|
|      |                           | 総数      | 男       | 女       |         |                               |
| 松本市  | 978.47                    | 236,345 | 115,778 | 120,567 | 107,518 | 241.55                        |
| 塩尻市  | 290.18                    | 66,127  | 33,036  | 33,091  | 28,405  | 227.88                        |
| 安曇野市 | 331.78                    | 96,659  | 46,939  | 49,720  | 40,838  | 291.33                        |
| 麻績村  | 34.38                     | 2,552   | 1,235   | 1,317   | 1,090   | 74.23                         |
| 生坂村  | 39.05                     | 1,704   | 856     | 848     | 716     | 43.64                         |
| 山形村  | 24.98                     | 8,539   | 4,209   | 4,330   | 3,117   | 341.83                        |
| 朝日村  | 70.62                     | 4,379   | 2,149   | 2,230   | 1,533   | 62.01                         |
| 筑北村  | 99.47                     | 4,240   | 2,101   | 2,139   | 1,798   | 42.63                         |
| 総数   | 1,868.93                  | 420,545 | 206,303 | 214,242 | 185,015 | 225.02                        |

### ◆ 人口及び世帯数の推移



※ 人口は、関係市村の住民基本台帳に外国人登録者数を含めた数値で、世帯数についても外国人の世帯数が含まれています。

### 3 沿革

#### 《松本広域消防局発足の経過》

##### ■背景と経緯

松本地域2市4町13村を一本化した広域消防体制がスタートする以前の松本地域の消防体制は、地域住民の日常生活圏が広域化する中で、東筑摩郡10町村と南安曇郡2村の12町村が非常備消防の状況にあり、特に救急業務については、松本市、塩尻市及び南安曇郡消防組合との応援協定に依存している状況にありました。

そのような中、松本地域が国の「ふるさと市町村圏」の選定を受け、松本地域広域行政事務組合が新たに策定した『第1次松本地域ふるさと市町村圏計画』において「消防体制の未整備地域の解消を図るとともに、圏域を一体化した広域常備体制の整備を推進する」として、広域消防に関する広域的施策の骨子を位置づけ、地域住民が等しく高度な消防サービスを受けることができる広域常備消防体制の確立に向けた取組が図られることとなりました。

##### ■平成元年度

松本地方事務所の主宰により松本広域19市町村の企画・財政担当課長及び消防担当課長等による「広域消防研究会」が設置され、広域消防体制づくりに向けての検討を重ねました。

平成2年2月19日、広域消防研究会から松本地域広域行政事務組合管理者あてに検討結果が提出され、同年2月27日開催の組合理事者会、組合議会議員協議会において19市町村を一体とした広域常備消防体制実現に向けての取組と今後の推進体制について了承されました。

##### ■平成2年度

広域常備消防推進体制として、組合組織市町村の助役等を構成メンバーとした「広域消防推進委員会」を、また、広域担当課長で構成する「広域消防推進委員会幹事会」を、さらに、広域事務局内に松本市及び塩尻市等からの派遣職員で構成する「広域消防推進プロジェクトチーム」を設置して、実務レベルでの調査研究、検討が行われ、広域消防計画（案）を策定しました。

##### ■平成3年度

- 4月19日 広域消防推進委員会代表者会議を開催、広域消防業務開始日を平成5年4月1日とする案を協議
- 4月30日 正副管理者会において、広域消防計画（案）について協議され、素案を決定
- 5月29日 第5回広域消防推進委員会幹事会において、組合規約の変更（共同処理事務に消防に関する事務を加える）について協議
- 6月6日 理事会及び組合議会議員協議会において、広域消防計画を承認
- 7月25日 組合規約の変更許可（長野県）
- 8月1日 理事会及び臨時組合議会議員協議会を開催、平成3年度消防費補正予算案（新設署所建設用地購入費ほか関係予算）を可決
- 10月2日 非常備12町村の「消防本部及び消防署を置かなければならない町村の指定」に関する申請書を自治省消防庁に提出
- 10月31日 政令指定要望（自治省消防庁ヒアリング）
- 1月8日 第7回広域消防推進委員会を開催し、平成4年度消防費予算案（新設署所建設費及び消防車両購入費等）を提示
- 2月7日 定例組合議会議員協議会において、平成4年度消防費当初予算を可決
- 3月7日 政令指定内示（自治省）

##### ■平成4年度

- 自治省消防庁から政令指定の内示を受け、平成5年4月1日の業務開始に向け「広域消防準備室」を設置しました。
- 4月1日 広域消防準備室の発足（9人体制）  
新規採用職員辞令交付 46人
- 4月2日 政令指定告示（自治省告示第71号）
- 7月8日 麻績消防署・明科消防署新築起工式
- 7月20日 山形消防署・梓川消防署安曇出張所新築起工式
- 8月27日 無線中継基地局新築起工
- 9月8日 既存3消防本部職員階級統一昇任試験実施
- 1月25日 無線中継基地局竣工



|       |   |
|-------|---|
| 2月25日 | 新設署所竣工<br>新設署所消防車両納入<br>水槽付消防ポンプ自動車 3台 普通ポンプ自動車 1台<br>指揮広報車 4台 救急車 4台 |
| 3月1日  | 新設署所配置職員辞令交付 24人  |
| 3月8日  | 合同竣工式（麻績消防署・明科消防署・山形消防署・安曇出張所・無線中継基地局）                                |
| 3月31日 | 松本市消防本部、塩尻市消防本部廃止及び南安曇郡消防組合解散<br>119番通報回線切替え                          |

## 《松本広域消防局発足》

### ■平成5年度

|        |   |
|--------|---|
| 4月1日   | 松本広域消防局発足式<br>消防職員定数 352人<br>新規採用職員辞令交付 26人（消防職員数327人）                                |
| 6月14日  | 三防火管理協会（松本・塩尻・南安）連絡会の設立   |
| 7月11日  | 「国宝松本城400年まつり」「信州博覧会」の消防警備協力  |
| 7月23日  | 9月26日までの間、延べ500人の職員が警備協力<br>第22回消防救助技術関東地区指導会<br>長野県代表 3種目12人 ロープブリッジ渡過・斜めブリッジ救助・障害突破 |
| 10月1日  | 消防吏員階級昇任辞令交付<br>消防司令補 2人 消防士長 10人 消防副士長 14人   |
| 12月24日 | 松本広域消防職員意見発表会   |
| 1月14日  | 消防ポンプ自動車配置式（麻績消防署・明科消防署・山形消防署）  |
| 2月28日  | 松本広域消防局初の高規格救急自動車を配置（丸の内消防署）  |
| 3月5日   | 消防職員観閲式 消防職員ほか260人参加  |
| 3月27日  | 第1回消防防災関係機関連絡会議開催（消防、自衛隊、警察の三機関の連絡会）  |

### ■平成6年度

|           |   |
|-----------|---|
| 4月1日      | 新規採用職員辞令交付 12人（消防職員数338人）                           |
| 5月23日     | 救急救命士が搭乗する高規格救急自動車の運用開始（丸の内消防署）                     |
| 6月27日     | 松本市中毒ガス事故（松本サリン事件）発生 死者7人                           |
| 6月29日     | 松本空港及びその周辺における消火救難活動に関する協定締結                        |
| 7月22日     | 第23回消防救助技術関東地区指導会<br>長野県代表 2種目6人 ロープブリッジ渡過・斜めブリッジ救助 |
| 8月25日     | 第23回全国消防救助技術大会<br>関東地区代表 1種目1人 ロープブリッジ渡過            |
| 10月1日     | 消防吏員階級昇任辞令交付<br>消防司令補 6人 消防士長 14人 消防副士長 19人         |
| 12月9日     | 山間地救助業務開始   |
| 1月17日     | 阪神・淡路大震災  |
| 1月21日～26日 | 阪神・淡路大震災被災地へ救助隊1隊を応援派遣<br>（救助工作車1台、支援車1台、職員8人）      |
| 2月11日     | 安曇村中の湯地籍水蒸気爆発事故発生 死者4人                              |

### ■平成7年度

|            |   |
|------------|---|
| 4月1日       | 新規採用職員辞令交付 11人（消防職員数348人）                     |
| 4月24日      | 救急指導医委嘱（任期2年）                                 |
| 7月21日      | 第24回消防救助技術関東地区指導会<br>長野県代表 1種目1人 ロープブリッジ渡過    |
| 9月14日      | 松本広域圏救急医療連絡協議会設立                              |
| 10月2日      | 消防吏員階級昇任辞令交付<br>消防司令補 12人 消防士長 19人 消防副士長 4人   |
| 10月27日     | 県営松本空港消防訓練（MD87機使用）                           |
| 11月28日     | 「第二次松本広域消防計画」策定                               |
| 11月28日～29日 | 第1回緊急消防援助隊合同訓練参加（東京都）（高規格救急自動車1台、職員3人）        |
| 12月26日     | 救助工作車（II型）配置式（渚消防署）                           |
| 1月1日       | 火災統計システム稼働                                    |
| 1月17日      | 第1回松本広域圏震災総合防災訓練及び消防職員観閲式<br>（車両56台 職員229人参加） |
| 1月25日      | 文化財防火デー国宝松本城消防総合訓練（消防庁長官及び文化庁長官視察）            |
| 2月14日      | 長野県消防相互応援協定書調印式                               |
| 3月28日      | 災害対応特殊救急自動車（高規格救急自動車）運用開始                     |

## ■平成8年度

|           |   |
|-----------|---|
| 4月1日      | 消防局塩尻・豊科分室をそれぞれの消防署に統合<br>新規採用職員辞令交付 5人(消防職員数346人)  |
| 7月17日     | 第25回消防救助技術関東支部指導会<br>長野県代表 3種目8人 ロープブリッジ渡過(2人)・はしご登はん<br>・斜めブリッジ救助                            |
| 8月1日      | 災害現場への医師会医療救護班の派遣要請に関する「覚書」締結(圏域19市町村)  |
| 9月19日～20日 | 第1回長野県緊急消防援助隊合同訓練実施(長野市)(車両6台、職員20人)  |
| 10月1日     | 松本広域消防局消防職員委員会に関する規則及び松本広域消防局消防職員委員会の運営に関する規程施行<br>消防吏員階級昇任辞令交付<br>消防司令補 5人 消防士長 4人 消防副士長 11人 |
| 11月15日    | 松本広域消防局消防職員委員会委員辞令交付<br>委員長 1人 委員 12人   |
| 12月6日～16日 | 管内市町村を一元化した「緊急通報システム(あんしん電話)」運用開始<br>北安曇郡小谷村蒲原沢土石流災害応援派遣 死者14人 負傷者8人<br>延べ車両42台 職員137人派遣      |
| 1月17日     | 第2回松本広域圏震災総合防災訓練(塩尻市)   |
| 1月31日     | 高度救助用資機材配置(渚消防署救助工作車に積載)  |
| 2月27日     | 松本広域消防局消防職員委員会第1回委員会開催  |

## ■平成9年度

|            |  |
|------------|--|
| 4月1日       | 消防職員定数改正(352人→353人)<br>新規採用職員辞令交付 8人(消防職員数347人)<br>長野県消防防災航空隊発足(職員3人を派遣) |
| 6月9日       | 松本広域圏ライオンズクラブ献眼事業協力に関する協定締結  |
| 7月25日      | 第26回消防救助技術関東地区指導会<br>長野県代表 3種目8人 ロープブリッジ渡過(2人)・はしご登はん<br>・斜めブリッジ救助       |
| 10月1日      | 消防吏員階級昇任辞令交付<br>消防司令補 9人 消防士長 11人 消防副士長 14人                              |
| 10月14日～15日 | 第2回長野県緊急消防援助隊合同訓練(松本市)   |
| 11月14日     | 松本地域広域行政事務組合設立20周年・広域消防発足5年記念式典<br>(松本市音楽文化ホール)                          |
| 11月20日     | 中部縦貫自動車道安房トンネル消防相互応援協定及び覚書締結   |
| 12月22日     | 東筑摩郡防火管理協会設立   |
| 1月17日      | 第3回松本広域圏震災総合防災訓練(本城村)  |
| 2月5日～24日   | 長野冬季オリンピック競技会場の防災、救護体制確保のため長野市消防局へ8人の職員を派遣                               |
| 3月25日      | 「119番通報発信地表示システム」運用開始  |

## ■平成10年度

|         |  |
|---------|--|
| 5月26日   | 長野県自治体消防50周年記念大会(長野県文化会館) 受賞者43人   |
| 6月4日    | 長野県総合防災訓練(塩尻市)<br>上高地地区防災訓練(安曇村)   |
| 7月24日   | 第27回消防救助技術関東地区指導会<br>長野県代表 3種目8人 ロープブリッジ渡過(2人)・はしご登はん<br>・斜めブリッジ救助                       |
| 8月7日    | 長野・岐阜県境における群発地震発生 安曇出張所増員配置(8/10～9/7)  |
| 8月28日   | 第27回全国消防救助技術大会<br>関東地区代表 2種目6人 ロープブリッジ渡過・斜めブリッジ救助  |
| 10月1日   | 消防吏員階級昇任辞令交付<br>消防司令補 15人 消防士長 14人 消防副士長 2人  |
| 10月6～7日 | 第3回長野県緊急消防援助隊合同訓練(上田市)   |
| 11月8日   | 豊科町自治体消防50周年記念式典(豊科町公民館)   |
| 1月17日   | 第4回松本広域圏震災総合防災訓練(梓川村)  |
| 1月31日   | 松本地域広域行政事務組合解散   |
| 2月1日    | 松本広域連合設立   |
| 2月16日   | 連続不審火発生(合計4件)<br>2月16日(3件 死者1人)<br>2月16日 連続不審火対策本部の設置<br>2月17日(1件)<br>2月23日 連続不審火対策本部の解散 |
| 3月30日   | 高規格救急自動車配置式(本郷消防署・穂高消防署・麻績消防署)   |

## ■平成11年度

|            |  |
|------------|--|
| 4月1日       | 新規採用職員辞令交付 3人(消防職員数353人)<br>予防課に火災調査統括官を配置(火災調査体制の整備)<br>広域連合移行に伴う権限委譲(火薬類・液化石油ガス関係) |
| 7月22日      | 第28回消防救助技術関東地区指導会 長野県代表 1種目1人 はしご登はん   |
| 10月1日      | 消防吏員階級昇任辞令交付<br>消防監 3人 消防司令補 9人 消防士長 2人 消防副士長 14人                                    |
| 10月6日～7日   | 第4回長野県緊急消防援助隊合同訓練(飯田市)   |
| 10月22日～23日 | 緊急消防援助隊関東ブロック訓練(立川市)   |
| 1月17日      | 第5回松本広域圏震災総合防災訓練(波田町)  |
| 3月7日       | 『松本広域消防の歌』制定   |
| 3月12日      | 『松本広域連合消防計画』策定   |
| 3月17日      | 寄贈水槽付消防ポンプ自動車受納式(梓川消防署)  |
| 3月24日      | 高規格救急自動車配置式(渚消防署・安曇出張所)  |

## ■平成12年度

|            |   |
|------------|---|
| 4月1日       | 消防職員定数改正(353人→395人)<br>初の女性消防吏員を1人採用<br>消防局に特別救助隊を設置し、警防課に特別救助隊長を配置 |
| 4月3日       | 新規採用職員辞令交付 14人(消防職員数362人)   |
| 4月11日      | 特別救助隊発足式  |
| 4月28日      | 本郷消防署・浅間温泉文化センター竣工式   |
| 6月6日～7日    | 第5回長野県緊急消防援助隊合同訓練(佐久市)  |
| 7月14日      | 第29回消防救助技術関東地区指導会<br>長野県代表 2種目2人 はしご登はん・ロープブリッジ渡過                   |
| 8月18日      | 第29回全国消防救助技術大会<br>関東地区代表 1種目1人 ロープブリッジ渡過                            |
| 10月1日      | 消防吏員階級昇任辞令交付<br>消防司令補 9人 消防士長 9人 消防副士長 17人                          |
| 10月6日      | 防災車運用開始式  |
| 10月23～24日  | 第2回緊急消防援助隊全国合同訓練(東京都)   |
| 10月27日     | 消防庁に国際消防救助隊編成協力市町村として、松本広域連合が正式登録                                   |
| 12月22日     | 聴覚障がい者緊急通報FAXの拡大運用開始(2市10町村へ)                                       |
| 1月17日      | 第6回松本広域圏震災総合防災訓練(堀金村)   |
| 1月27日～2月5日 | 長野県中南部を中心とする大雪(松本市で積雪64cmを記録)                                       |
| 3月6日       | 高規格救急自動車配置式(広丘消防署・明科消防署)  |

## ■平成13年度

|            |   |
|------------|---|
| 4月1日       | 新規採用職員辞令交付 11人(消防職員数369人)<br>消防庁の国際消防救助隊(IRT)登録消防本部として運用開始(隊員8人)  |
| 6月27日      | 高規格救急自動車配置式(芳川消防署)<br>救急隊配置の13消防署所全てに「高規格救急自動車」配備完了   |
| 7月6日       | 第30回消防救助技術関東地区指導会<br>長野県代表 2種目6人 ロープブリッジ渡過・障害突破   |
| 9月3日～7日    | 新宿雑居ビル火災を受けて緊急立入検査を実施<br>(管内3階建以上の飲食店等 327件を調査)   |
| 9月17日      | 松本市大手2丁目(通称西堀地区)において大規模建物火災発生<br>全焼7棟 半焼3棟 部分焼1棟 計11棟焼損<br>焼損床面積2,133㎡及び焼損表面積52㎡ 死者3人 負傷者3人<br>り災世帯10世帯 り災人員21人 |
| 10月1日      | 消防吏員階級昇任辞令交付<br>消防司令補 18人 消防士長 15人 消防副士長 13人  |
| 10月1日～15日  | 新宿雑居ビル火災を受けて緊急立入検査を実施<br>(管内2階建以上の飲食店等 544件を調査)   |
| 10月16日～17日 | 緊急消防援助隊関東ブロック合同訓練及び長野県緊急消防援助隊合同訓練(長野市)  |
| 1月17日      | 第7回松本広域圏震災総合防災訓練(松本市)   |
| 1月27日      | 大雪対策本部設置(松本市で積雪44cmを記録)   |
| 2月21日      | 第23回長野県消防職員意見発表会(大町市)<br>松本広域消防局代表 最優秀賞   |
| 2月22日      | サッカーW杯キャンプ警備本部設置(パラグアイ・ナショナルチーム5月来松)  |
| 3月4日       | 特殊災害対応隊発足式(芳川消防署)   |
| 3月21日～23日  | 松本市本郷地区において大規模山林火災発生<br>焼損面積175.86ha 出動車両延べ117台(内ヘリコプター15機)<br>出動人員延べ1,801人                                     |
| 3月25日      | 消防局増築庁舎竣工   |
| 3月31日      | 緊急消防援助隊に特殊災害対応隊を登録  |

## ■平成14年度

|            |  |
|------------|--|
| 4月1日       | 新規採用職員辞令交付 13人(消防職員数375人)  |
| 5月9日       | サッカーW杯パラグアイ松本キャンプ消防警備実施(延べ14日)<br>延べ警備時間62時間 延べ実施数33回 延べ車両61台 延べ職員数241人                            |
| 5月28日      | 消防庁・林野庁林野火災対策調査研究会委員に消防局長選出  |
| 6月15日      | サッカーW杯パラグアイ松本キャンプ消防警備本部解散  |
| 7月19日      | 第31回消防救助技術関東地区指導会<br>長野県代表 3種目11人 ロープブリッジ渡過・引揚救助・障害突破  |
| 8月8日       | 消防庁長官ほか消防庁・林野庁林野火災対策調査研究会現地視察(本郷地区)  |
| 8月23日      | 第31回全国消防救助技術大会<br>関東地区代表 1種目1人 ロープブリッジ渡過   |
| 9月11日      | 水槽付消防ポンプ自動車シャーシー寄贈式  |
| 10月1日      | 消防吏員階級昇任辞令交付式<br>消防司令補 10人 消防士長 15人 消防副士長 12人  |
| 10月17日     | 関東管区広域緊急援助隊総合訓練(松本市)   |
| 11月7日      | 第7回長野県緊急消防援助隊合同訓練及び長野県総合防災訓練(松本市)  |
| 11月11日～12日 | 緊急消防援助隊関東ブロック合同訓練(埼玉県)   |
| 11月30日     | ドクターカー20周年記念事業<br>基調講演 消防庁救急救助課担当官 町田 宗仁氏  |
| 1月5日       | 上高地乗鞍スーパー林道雪崩災害発生 負傷者2人 車両16台、職員151人   |
| 1月15日      | 松本地区タクシー防犯協会との災害発生時の情報提供等の連携を依頼  |
| 1月17日      | 第8回松本広域圏震災総合防災訓練(塩尻市)  |
| 1月23日      | 大雪対策本部設置(松本市で積雪39cmを記録)  |
| 2月20日      | 第24回長野県消防職員意見発表会(佐久市) 松本広域消防局代表 最優秀賞   |
| 3月1日       | 「林野火災防止特別強化月間」の制定<br>(平成14年3月21日に発生した松本市本郷地区山林火災を教訓に制定)  |
| 3月20日      | 消防車両配置式<br>(はしご車・化学自動車・水槽付消防ポンプ自動車・消防ポンプ自動車)   |
| 3月24日      | 松本広域消防局増築庁舎・新消防通信指令システム運用開始式<br>・災害弱者緊急通報システム ・聴覚障がい者等災害通報受付サービス<br>・災害情報提供サービス<br>松本広域消防局ホームページ開設 |

## ■平成15年度

|            |  |
|------------|--|
| 4月1日       | 新規採用職員辞令交付 15人(消防職員数385人)  |
| 5月28日      | 救急救命士による除細動運用開始  |
| 6月30日      | 隊員の安全性と機能性を考慮した防火衣に更新  |
| 7月31日      | 第32回消防救助技術関東地区指導会 長野県代表 1種目5人 障害突破   |
| 10月1日      | 消防法改正により、表示マーク制度から暫定適マーク制度へ移行<br>防火対象物定期点検報告制度施行<br>消防吏員階級昇任辞令交付<br>消防司令補 7人 消防士長 16人 消防副士長 5人 |
| 10月17日     | 第8回長野県緊急消防援助隊合同訓練及び長野県総合防災訓練(中野市)  |
| 10月27日～28日 | 緊急消防援助隊関東ブロック合同訓練(山梨県)   |
| 1月17日      | 第9回松本広域圏震災総合防災訓練(明科町)  |
| 2月22日      | 松本広域消防発足10周年記念式典挙行(松本市 Mウイング)  |
| 2月27日      | 消防車両配置式(水槽付消防ポンプ自動車・消防ポンプ自動車・高規格救急自動車)   |

## ■平成16年度

|            |   |
|------------|---|
| 4月1日       | 新規採用職員辞令交付 10人(消防職員数389人)                                   |
|            | 緊急消防援助隊登録 計14隊60人   |
| 6月10日      | 指揮広報車配置式(庄内出張所・本郷消防署・麻績消防署・山形消防署)                           |
| 7月1日       | 新規採用職員辞令交付 1人(消防職員数389人)                                    |
| 7月16日      | 第33回消防救助技術関東地区指導会<br>長野県代表 3種目19人 ロープブリッジ渡過・引揚救助・障害突破(2チーム) |
| 7月13日～15日  | 緊急消防援助隊派遣(新潟県・福島県豪雨災害)                                      |
| 7月18日～19日  | 緊急消防援助隊派遣(福井県豪雨災害)  |
| 10月1日      | 消防吏員階級昇任辞令交付<br>消防司令補 15人 消防士長 5人 消防副士長 9人                  |
| 10月14日～15日 | 第9回長野県緊急消防援助隊合同訓練及び長野県総合防災訓練(東御市)                           |
| 10月25日～28日 | 緊急消防援助隊派遣(新潟県中越地震)  |
| 11月26日     | 救急救命士による気管挿管運用開始  |
| 12月2日      | 救助工作車配置式(豊科消防署)   |
| 1月17日      | 第10回松本広域圏震災総合防災訓練(豊科町) ※第10回をもって終了                          |
| 3月25日      | 丸の内消防署庄内出張所新庁舎竣工<br>消防ポンプ自動車配置式(丸の内消防署・塩尻消防署)               |

## ■平成17年度

|            |   |
|------------|---|
| 4月1日       | 塩尻市と合併した旧木曾郡檜川村の区域における消防事務を木曾広域連合に事務委託<br>新規採用職員辞令交付 6人(消防職員数387人)<br>緊急消防援助隊登録 計15隊65人 |
| 5月7日       | 丸の内消防署庄内出張所新庁舎竣工披露式   |
| 6月3日       | 出前防災訓練開始(年間171回、10,902人参加)  |
| 6月10日～11日  | 第3回緊急消防援助隊全国合同訓練参加(静岡市)   |
| 7月20日      | 第34回消防救助技術関東地区指導会(埼玉県大槻市)<br>長野県代表 2種目6人 はしご登はん・ロープブリッジ救出                               |
| 7月29日      | 高規格救急自動車配置式(塩尻消防署)  |
| 10月1日      | 消防吏員階級昇任辞令交付<br>消防司令補 11人 消防士長 9人 消防副士長 12人   |
| 10月13日     | 第10回長野県緊急消防援助隊合同訓練及び長野県総合防災訓練(茅野市)  |
| 10月29日～30日 | 緊急消防援助隊関東ブロック合同訓練(水戸市)  |
| 12月1日      | 携帯電話からの119番通報直接受信開始   |
| 12月6日      | 塩尻消防署職員殉職   |
| 12月24日     | 殉職者準公葬挙行  |
| 1月10日      | 毎月6日を「安全管理の日」、12月6日を「安全管理徹底の日」と制定   |
| 3月13日      | はしご車配置式(渚消防署)   |

## ■平成18年度

|            |   |
|------------|---|
| 4月1日       | 新規採用職員辞令交付 4人(消防職員数389人)<br>長野県危機管理局へ研修派遣 1人(H18.4.1～H21.3.31)<br>緊急消防援助隊登録 計17隊75人 |
| 4月10日      | 救急救命士による薬剤投与運用開始  |
| 4月24日      | 連絡車配置式(消防局)   |
| 7月19日～20日  | 岡谷市湊地区土石流災害発生 死者7人<br>相互応援協定による災害派遣 3隊 延べ職員19人                                      |
| 7月20日      | 第35回消防救助技術関東地区指導会<br>長野県代表 2種目9人 ロープブリッジ救出・障害突破                                     |
| 8月24日      | 第35回全国消防救助技術大会(札幌市)<br>長野県代表 2種目2人 ロープブリッジ渡過・はしご登はん                                 |
| 9月15日      | 消防庁の消防広域再編アドバイザー制度により、消防広域化推進アドバイザーとして職員1人が登録                                       |
| 9月30日      | 表示マーク制度の猶予期間終了に伴い、暫定適マーク制度廃止  |
| 10月1日      | 消防吏員階級昇任辞令交付<br>消防司令補 7人 消防士長 12人 消防副士長 10人   |
| 10月23日～24日 | 第11回長野県緊急消防援助隊合同訓練及び長野県総合防災訓練(木曾福島町)  |
| 10月31日     | 芳川消防署新庁舎竣工  |
| 11月11日～12日 | 緊急消防援助隊関東ブロック合同訓練(宇都宮市)   |
| 11月16日     | 松本広域消防職員意見発表会(第1次)  |
| 12月1日      | 松本広域消防職員意見発表会(第2次)  |
| 12月6日      | 殉職者追悼式挙行  |
| 12月17日     | 芳川消防署新庁舎竣工披露式   |
| 2月20日      | 水槽付消防ポンプ自動車配置式 2台(山辺出張所・麻績消防署)  |
| 3月12日      | 「松本広域連合消防計画」改訂  |
| 3月15日      | 本郷消防署山辺出張所庁舎耐震化等改修工事完了  |

## ■平成19年度

|            |   |
|------------|---|
| 4月1日       | 総務省消防庁へ研修派遣 1人(H19.4.1～H21.3.31)<br>緊急消防援助隊登録 計20隊85人 |
| 4月2日       | 新規採用職員辞令交付 13人(消防職員数389人)                             |
| 5月22日      | 指揮広報車配置式(丸の内消防署、梓川消防署)                                |
| 6月20日～26日  | 東京都渋谷区の天然ガスを利用した温泉施設の爆発火災を受け、管内2か所の施設で緊急特別査察を実施       |
| 7月19日      | 第36回消防救助技術関東地区指導会(新潟県中越沖地震のため中止)                      |
| 8月22日      | 第36回全国消防救助技術大会(東京都)<br>関東地区代表 1種目4人 ロープブリッジ救出         |
| 9月12日～13日  | 消防広域化職員研修会  |
| 10月1日      | 消防吏員階級昇任辞令交付<br>消防司令補 10人 消防士長 10人 消防副士長 11人          |
| 10月20日～21日 | 緊急消防援助隊関東ブロック合同訓練(前橋市)                                |
| 10月28日     | 第12回長野県緊急消防援助隊合同訓練及び長野県総合防災訓練(須坂市)                    |
| 12月5日      | 第15回松本広域消防職員意見発表会開催                                   |
| 12月15日     | 木曾郡玉滝村おんたけ2240スキー場ゴンドラ事故に伴う応援派遣                       |

|       |   |
|-------|---|
| 1月18日 | 長野県国民保護図上訓練（長野県庁 長野県防災センター）                                   |
| 2月1日  | 「消防活動体験集」の発行  |
| 2月15日 | 水槽付消防ポンプ自動車配置式（芳川消防署、塩尻消防署、山形消防署）<br>高規格救急自動車配置式（豊科消防署、麻績消防署） |
| 2月25日 | 穂高消防署庁舎増改築及び耐震化等改修工事完了  |
| 3月1日  | 災害放送案内システム機器更新  |
| 3月7日  | 自治体消防制度60周年記念式典（日本武道館）  |
| 3月11日 | 豊科消防署庁舎耐震化等改修工事完了   |

## ■平成20年度

|            |   |
|------------|---|
| 4月1日       | 新規採用職員辞令交付 16人（消防職員数390人）<br>緊急消防援助隊登録 計21隊   |
| 4月8日       | 中南信地域消防広域化推進事務局開所式（職員1人派遣）  |
| 5月30日      | 自治体消防60周年長野県大会（長野県民文化会館）  |
| 6月25日      | 指揮広報車配置式（広丘消防署）   |
| 7月31日      | 第37回消防救助技術関東地区指導会（千葉市）<br>長野県代表 2種目9人 ロープブリッジ救出・障害突破  |
| 8月29日      | 第37回全国消防救助技術大会出場（北九州市）<br>長野県代表 2種目2人 ロープブリッジ渡過・はしご登はん<br>関東地区代表 1種目4人 ロープブリッジ救出              |
| 9月22日      | 中南信消防広域化協議会設立   |
| 10月1日      | 消防吏員階級昇任辞令交付<br>消防司令補 7人 消防士長 11人 消防副士長 8人<br>通信指令システム基本機器交換（延命措置）<br>携帯電話等発信地表示システム導入（GPS対応） |
| 10月21日     | 住宅防火対策シンポジウム（松本県民文化会館）  |
| 10月26日     | 第13回長野県緊急消防援助隊合同訓練及び長野県総合防災訓練（小諸市）  |
| 11月14日     | 松本広域消防職員意見発表会（第1次）  |
| 11月19日～20日 | 緊急消防援助隊関東ブロック合同訓練（横浜市）  |
| 11月26日     | 長野県国民保護実動訓練（長野市）  |
| 12月3日      | 松本広域消防職員意見発表会（第2次）  |
| 1月26日      | 水槽付消防ポンプ自動車配置式（渚消防署、豊科消防署）<br>救助工作車（II型）配置式（塩尻消防署）<br>高規格救急自動車配置式（本郷消防署、穂高消防署）※1台はドクターカー兼用    |
| 11月27日～28日 | 消防広域化職員研修会（松本市音楽文化ホール）  |
| 2月19日      | 第30回長野県消防職員意見発表会 松本広域消防局代表 最優秀賞   |
| 3月8日       | 松本広域連合発足10周年・松本広域消防局発足15周年・ふるさと市町村圏<br>選定20周年記念式典（松本市中央公民館）                                   |
| 3月11日      | 渚消防署庁舎耐震化等改修工事完了  |
| 3月26日      | 梓川消防署庁舎耐震化等改修工事完了   |
| 3月31日      | 消防音楽隊活動休止   |

## ■平成21年度

|            |  |
|------------|--|
| 4月1日       | 新規採用職員辞令交付 9人（消防職員数393人）<br>総務省消防庁へ研修派遣 1人（H21.4.1～H23.3.31）   |
| 4月23日      | 第32回全国消防長会関東支部消防職員意見発表会 松本広域消防局代表 優秀賞  |
| 6月22日      | 消防広域化のあり方検討会（東京消防庁）  |
| 7月7日～9日    | 消防広域化研修会   |
| 7月23日      | 第38回消防救助技術関東地区指導会（横浜市）<br>長野県代表 1種目5人 引揚救助   |
| 8月1日       | 中南信消防広域化協議会事務局へ派遣 1人（嘱託）   |
| 8月17日      | 広域化協議会研修「Fireman Meeting 2009」（伊那市）  |
| 8月20日      | 第38回全国消防救助技術大会（横浜市）<br>長野県代表 1種目1人 はしご登はん  |
| 10月1日      | 消防吏員階級昇任辞令交付<br>消防司令補 6人 消防士長 7人 消防副士長 10人<br>通信指令システム基本機器以外の改修（延命措置）<br>タウンページデータによるテナント情報、住宅地図連動の航空写真表示の導入 |
| 10月25日     | 第14回長野県緊急消防援助隊合同訓練及び長野県総合防災訓練（伊那市）   |
| 11月6日      | 松本広域消防職員意見発表会（第1次）   |
| 11月14日～15日 | 緊急消防援助隊関東ブロック合同訓練（千葉市）   |
| 11月24日     | 高規格救急車配置式（渚消防署、梓川消防署、梓川消防署安曇出張所）   |
| 12月2日      | 松本広域消防職員意見発表会（第2次）   |
| 2月18日      | 第31回長野県消防職員意見発表会（駒ヶ根市）   |
| 2月26日      | 広丘消防署庁舎耐震化等改修工事完了  |

## ■平成22年度

|            |   |
|------------|---|
| 4月1日       | 新規採用職員辞令交付 13人(消防職員数393人)                                       |
| 4月23日      | 災害現場用携帯電話導入(20台)  |
| 6月4日～5日    | 第4回緊急消防援助隊全国合同訓練(愛知県)   |
| 7月1日       | あんしん電話センター装置更新  |
| 7月14日      | 第39回消防救助技術関東地区指導会(神奈川県消防学校)<br>長野県代表 2種目9人 ロープブリッジ救出・障害突破       |
| 7月21日      | 広域化協議会研修「Fireman Meeting 2010」(塩尻市総合文化センター)                     |
| 8月1日       | 長野県消防ポンプ操法・ラッパ吹奏大会(塩尻市)   |
| 8月27日      | 第39回全国消防救助技術大会(京都市)<br>長野県代表 1種目1人 はしご登はん                       |
| 9月1日       | 位置情報通知システム(統合型)導入   |
| 9月26日      | 第15回長野県総合防災訓練及び長野県緊急消防援助隊合同訓練(安曇野市)                             |
| 10月1日      | 平成23年度緊急消防援助隊関東ブロック合同訓練長野県実行委員会事務局<br>派遣 1人 (H22.10.1～H24.3.31) |
|            | 消防吏員階級昇任辞令交付  |
|            | 消防司令補 9人 消防士長 10人 消防副士長 7人                                      |
| 11月8日      | 松本広域消防職員意見発表会(第1次)  |
| 11月20日～21日 | 緊急消防援助隊関東ブロック合同訓練(東京都)  |
| 12月6日～7日   | 消防広域化研修会(将来ビジョン研修会)   |
| 12月13日     | 松本広域消防職員意見発表会(第2次)  |
| 1月27日      | 水槽付消防ポンプ自動車(兼用救助工作車)車両配置式(麻績村)                                  |
| 2月17日      | 第32回長野県消防職員意見発表会(飯田市)   |
| 3月10日      | 中南信消防救急無線デジタル化推進委員会設立   |
| 3月11日～31日  | 東日本大震災緊急消防援助隊派遣(宮城県多賀城市ほか)                                      |
| 3月31日      | 中南信消防広域化協議会休止   |

## ■平成23年度

|          |   |
|----------|---|
| 4月1日     | 新規採用職員辞令交付 16人(消防職員数392人)                 |
| 4月1日～2日  | 東日本大震災緊急消防援助隊派遣(宮城県塩釜市ほか)                 |
| 6月30日    | 長野県中部を震源とする地震<br>松本市で震度5強を観測(死者1人、負傷者17人) |
| 8月5日     | 寄贈高規格救急自動車受納式(芳川消防署)                      |
| 8月29日    | 資機材搬送車配置(消防局)                             |
| 9月3日     | 松本市災害時医療救護活動マニュアル検証訓練                     |
| 9月23日    | 第16回長野県総合防災訓練・長野県緊急消防援助隊合同訓練(飯山市)         |
| 10月1日    | 消防吏員階級昇任辞令交付                              |
|          | 消防司令補 11人 消防士長 5人 消防副士長 9人                |
|          | 信州ドクターヘリ松本運航開始                            |
| 11月1日～2日 | 緊急消防援助隊関東ブロック合同訓練(松本市・塩尻市・安曇野市)           |
| 12月6日    | 松本広域消防職員意見発表会                             |
| 2月7日     | 常備消防力整備に係る中長期構想の策定                        |
| 2月15日    | 第33回長野県消防職員意見発表会(中野市)                     |
| 3月       | 消防救急無線デジタル化基本設計完了                         |

## ■平成24年度

|            |  |
|------------|--|
| 4月1日       | 新規採用職員辞令交付 15人(消防職員数392人)  |
| 6月13日      | 寄贈指揮広報車受納(消防局)   |
| 8月7日       | 第41回全国消防救助技術大会(東京都)<br>長野県代表 1種目1人 はしご登はん                                    |
| 10月1日      | 消防吏員階級昇任辞令交付   |
|            | 消防司令補 14人 消防士長 11人 消防副士長 10人   |
| 10月12日     | 消防救急無線デジタル化実施設計完了  |
| 10月20日～21日 | 第17回長野県総合防災訓練・長野県緊急消防援助隊合同訓練(上田市)  |
| 11月2日      | 高規格救急自動車配置(塩尻消防署)  |
| 11月29日～30日 | 緊急消防援助隊関東ブロック合同訓練(埼玉県)   |
| 12月4日      | 松本広域消防職員意見発表会  |
| 12月28日     | 救急救助支援業務システム改修   |
| 1月21日      | 消防ポンプ自動車配置(梓川消防署)  |
| 1月26日      | 国有財産無償使用消防車両等配置披露式<br>支援車(I型)(芳川消防署神林出張所)、都道府県指揮隊車(消防局)<br>救助工作車(III型)(渚消防署) |
| 2月14日      | 第34回長野県消防職員意見発表会(須坂市)  |
| 3月22日      | 渚消防署救助訓練塔C塔建替工事完了  |
| 3月28日      | 梓川消防署安曇出張所隣地拡張造成工事完了   |

## ■平成25年度

|            |   |
|------------|---|
| 4月1日       | 新規採用職員辞令交付 13人(消防職員数392人)<br>総務省消防庁へ研修派遣(H25.4.1~H27.3.31)          |
| 6月1日       | 新規採用職員辞令交付 1人(消防職員数392人)  |
| 8月22日      | 第42回全国消防救助技術大会(広島市)<br>長野県代表 1種目1人 はしご登はん<br>関東地区代表 1種目4人 ロープブリッジ救出 |
| 8月30日      | 指揮広報車配置(芳川消防署)  |
| 9月27日      | 人員輸送車(マイクロバス)配置(消防局)  |
| 10月1日      | 消防吏員階級昇任辞令交付<br>消防司令補 15人 消防士長 10人 消防副士長 13人                        |
| 10月30日~31日 | 緊急消防援助隊関東ブロック合同訓練(山梨県)中止  |
| 11月2日~3日   | 長野県消防防災訓練・長野県消防相互応援隊合同訓練(諏訪市)                                       |
| 11月8日      | 松本広域消防発足20周年のつどい  |
| 11月28日     | 丸の内消防署庄内出張所救急消毒室等改修工事竣工   |
| 12月5日      | 松本広域消防職員意見発表会   |
| 1月30日      | 圧縮空気泡消火装置(CAFS)付消防ポンプ自動車配置(明科消防署)                                   |
| 1月31日      | 圧縮空気泡消火装置(CAFS)付消防ポンプ自動車配置(本郷消防署)                                   |
| 2月6日       | 第35回長野県消防職員意見発表会(諏訪市)   |
| 2月8日       | 関東甲信越地域を中心とする大雪   |
| 2月14日~15日  | 松本地域では最大積雪深75cmを記録  |
| 3月1日       | 消防通信指令システム竣工  |
| 3月3日       | 機動連絡車運用開始(消防局)  |
| 3月10日      | 高規格救急自動車配置(丸の内消防署庄内出張所)   |
| 3月12日      | 屈折はしご付消防自動車配置(塩尻消防署)  |
| 3月13日      | 高規格救急自動車配置(丸の内消防署)  |
| 3月21日      | 消防救急デジタル無線設備竣工  |
| 3月26日      | 消防救急デジタル無線設備・消防通信指令システム等運用開始式                                       |

## ■平成26年度

|          |   |
|----------|---|
| 4月1日     | 丸の内消防署庄内出張所救急業務運用開始<br>新規採用職員辞令交付 21人(消防職員数392人)<br>定年退職者のうち、5人を再任用<br>(日勤《フルタイム》1人・日勤《短時間勤務》4人)<br>長野県消防防災航空隊派遣職員 3人→2人に変更 |
| 7月1日     | 新規採用職員辞令交付 1人(消防職員数392人)  |
| 8月29日    | 渚消防署出動表示板改修工事竣工   |
| 9月27日    | 御嶽山噴火災害 県内消防相互応援隊派遣(王滝村ほか)<br>派遣期間:9月27日~10月17日(21日間) 派遣人員:82隊278人  |
| 10月1日    | 消防吏員階級昇任辞令交付<br>消防司令補 8人 消防士長 13人 消防副士長 13人   |
| 11月5日~6日 | 緊急消防援助隊関東ブロック合同訓練(静岡県浜松市)   |
| 11月22日   | 長野県神城断層地震 県内消防相互応援隊派遣(白馬村)<br>派遣期間:11月22日~11月23日(2日間) 派遣人員:6隊19人  |
| 12月4日    | 松本広域消防職員意見発表会   |
| 12月11日   | 塩尻消防署庁舎外壁・バルコニー改修工事竣工   |
| 1月21日    | 御嶽山噴火災害に係る長野県知事表彰   |
| 2月12日    | 第36回長野県消防職員意見発表会(長野市) 松本広域消防局代表 最優秀賞  |
| 3月23日    | 松本広域消防局庁舎敷地舗装工事竣工   |

## ■平成27年度

|       |   |
|-------|---|
| 4月1日  | 新規採用職員辞令交付 12人(消防職員数391人)<br>定年退職者のうち、2人を再任用(日勤《短時間勤務》2人)<br>総務省消防庁へ研修派遣 1人(H27.4.1~H29.3.31) |
| 4月22日 | 第38回全国消防長会関東支部消防職員意見発表会(長野市)  |
| 5月8日  | 心肺停止前の重度の傷病者に対する特定行為等技能認定(71人)  |
| 7月17日 | 第44回消防救助技術関東地区指導会(埼玉県富士見市)<br>長野県代表 3種目14人 引揚救助・ロープブリッジ救出・障害突破                                |
| 7月28日 | 御嶽山噴火災害行方不明者再捜索<br>派遣期間:7月28日~8月7日(11日間) 派遣人員:10人   |
| 8月29日 | 第44回全国消防救助技術大会(兵庫県神戸市)<br>長野県代表 1種目1人 はしご登はん  |
| 9月28日 | 指揮広報車配置(安曇出張所)  |
| 9月30日 | 消防音楽隊廃止   |
| 10月1日 | 消防吏員階級昇任辞令交付 消防士長 12人   |



|            |  |
|------------|--|
| 10月22日     | 御嶽山噴火災害再捜索県知事表彰  |
| 10月26日     | 指揮広報車配置（豊科消防署）   |
| 10月3日～4日   | 長野県消防相互応援隊合同訓練（千曲市）  |
| 11月4日～5日   | 緊急消防援助隊関東ブロック合同訓練（茨城県）中止   |
| 11月6日      | 丸の内消防署庄内出張所出動表示板設置工事竣工   |
| 11月13日～14日 | 第5回緊急消防援助隊全国合同訓練（千葉県）  |
| 12月28日     | 塩尻消防署敷地舗装改修工事竣工  |
| 12月1日      | 圧縮空気泡消火装置（CAFS）付消防ポンプ自動車配置（山辺出張所）  |
| 1月1日       | 救急隊による医療機関選定試行運用開始   |
| 1月8日       | 松本広域消防職員意見発表会  |
| 1月29日～31日  | 雨氷による倒木等被害発生<br>松本市入山辺及び山形村清水高原において、大量の倒木により道路がふさがれ、<br>宿泊施設等が一時孤立状態となる。 |
| 2月16日      | 第37回長野県消防職員意見発表会（大町市）  |
| 3月31日      | 災害弱者緊急通報システム（あんしん電話）事業廃止   |

## ■平成28年度

|            |  |
|------------|--|
| 4月1日       | 新規採用職員辞令交付 11人（消防職員数393人）<br>消防吏員階級昇任辞令交付 消防司令補 14人 消防副士長 15人<br>定年退職者等のうち、5人を再任用（日勤《短時間勤務》5人）   |
| 7月13日      | 第45回消防救助技術関東地区指導会（神奈川県厚木市）<br>長野県代表 1種目5人 障害突破   |
| 8月10日～11日  | 第1回山の日記念全国大会（上高地）  |
| 10月1日～2日   | 長野県消防相互応援隊合同訓練（佐久市）  |
| 10月14日     | 第25回全国消防操法大会（長野市）  |
| 10月17日～18日 | 緊急消防援助隊関東ブロック合同訓練（栃木県）   |
| 11月1日      | 指揮支援隊試行運用開始<br>日本オイルターミナル株式会社から「蘇生法教育人体モデル3体」寄贈  |
| 11月4日      | 指揮広報車配置（神林出張所）   |
| 11月15日     | 長野県衛星系防災行政無線設備更新工事（事業主体：長野県）   |
| 12月9日      | 高規格救急自動車配置（麻績消防署）  |
| 1月1日       | 消防署の管轄区域の見直し<br>松本市内4地区（桐、清水、美須々及び元町）を丸の内消防署から本郷消防署へ移管   |
| 1月11日      | 松本広域消防職員意見発表会  |
| 2月6日       | 松本市浅間温泉文化センター屋上防水改修工事竣工（事業主体：松本市）  |
| 2月16日      | 第38回長野県消防職員意見発表会（佐久市）  |
| 2月28日      | 芳川消防署自家用給油取扱所設置工事竣工  |
| 3月5日       | 長野県消防防災ヘリコプター「アルプス」墜落事故<br>松本市入山辺地籍の鉢伏山山中にヘリコプターが墜落し、搭乗していた長野県消防<br>防災航空隊員9人（派遣職員2人含む。）が殉職<br>救助活動：3月5日～3月6日（2日間） 活動人員：20隊73人<br>地上部隊：県消防相互応援（長野市、上田広域、佐久広域、北アルプス）6隊35人<br>自衛隊 33人 警察 17人<br>航空部隊：広域航空消防応援（埼玉県、山梨県、岐阜県）、長野県警ヘリ |
| 3月15日      | 梓川消防署安曇出張所ピロティ等改修工事竣工  |

## ■平成29年度

|            |   |
|------------|---|
| 4月1日       | 新規採用職員辞令交付 6人（消防職員数390人）<br>消防吏員階級昇任辞令交付 消防司令補 10人 消防副士長 18人<br>定年退職者等のうち、6人を再任用（日勤《短時間勤務》6人）<br>総務省消防庁へ研修派遣 1人（H29.4.1～H31.3.31） |
| 5月30日      | 長野県消防防災航空隊殉職者合同追悼式（キッセイ文化ホール）   |
| 8月18日      | 指揮広報車配置（本郷消防署山辺出張所、麻績消防署）   |
| 8月28日      | 一般財団法人救急振興財団から「蘇生法教育人体モデル2体」及び「蘇生法教育AED<br>トレーナー1台」寄贈   |
| 9月13日      | イオンモール松本開店に伴う警防視察   |
| 10月6日      | 指揮広報車配置（塩尻消防署）  |
| 10月24日～25日 | 緊急消防援助隊関東ブロック合同訓練（群馬県）  |
| 11月4日～5日   | 長野県消防相互応援隊合同訓練（飯田市）   |
| 11月18日     | 緊急消防援助隊中部ブロック合同訓練（岐阜県）  |
| 12月7日      | 高規格救急自動車配置（豊科消防署）   |
| 1月9日       | 松本広域消防職員意見発表会   |
| 1月17日      | 化学消防ポンプ自動車配置（芳川消防署神林出張所）  |
| 1月19日      | 第39回長野県消防職員意見発表会（松本広域消防局代表 最優秀賞受賞）  |
| 2月13日      | 「第2次常備消防力整備に係る中長期構想」策定  |

2月16日 | 消防局エレベーター改修工事竣工  
 3月1日 | 女性職員専用施設整備工事竣工（本郷消防署）  
 3月5日 | 長野県消防防災航空隊殉職者一周年追悼式（ホテルブエナビスタ）  
 3月28日 | 水槽付き消防ポンプ自動車配置（丸の内消防署）

■平成30年度

4月1日 | 新規採用職員辞令交付 13人（消防職員数392人）  
 消防吏員階級昇任辞令交付 消防司令補 12人 消防副士長 17人  
 定年退職者のうち、6人を再任用（日勤《短時間勤務》6人）  
 4月26日 | 第41回全国消防長会関東支部消防職員意見発表会（茨城県）  
 5月29日 | 指揮広報車配置（丸の内消防署庄内出張所）  
 6月26日 | 指揮広報車配置（本郷消防署、山形消防署）  
 7月5日 | 第47回消防救助技術関東地区指導会（東京都）  
 長野県代表 1種目5人 障害突破  
 8月1日 | 松本広域連合及び関係市村が、松本生コン事業協同組合・安筑生コン事業協同組合と  
 「大規模災害時における消防用水等の確保に関する協定」を締結  
 8月24日 | 第47回全国消防救助技術大会（京都府） 中止  
 9月24日 | 自治体消防制度70周年記念長野県大会（長野市）  
 10月20日～21日 | 長野県消防相互応援隊合同訓練（塩尻市）  
 11月30日～31日 | 緊急消防援助隊関東ブロック合同訓練（神奈川県）  
 12月3日 | 高規格救急自動車配置（本郷消防署、塩尻消防署、穂高消防署）  
 12月11日 | 松本市内在住の個人から高規格救急自動車1台寄贈（愛称「もものい号」）  
 1月9日 | 松本広域消防職員意見発表会  
 1月17日 | 消防ポンプ自動車配置（丸の内消防署庄内出張所）  
 1月21日 | 指揮支援隊において無人航空機（ドローン）を運用開始  
 1月30日 | 水槽付消防ポンプ自動車配置（穂高消防署）  
 1月31日 | 化学消防ポンプ自動車配置（広丘消防署）  
 2月12日 | 第40回長野県消防職員意見発表会（上田市）  
 2月24日 | 松本広域連合発足20周年・松本広域消防局発足25周年記念式典（アルピコプラザ  
 ホテル）

■令和元年度

4月1日 | 新規採用職員辞令交付 11人（消防職員数394人）  
 消防吏員階級昇任辞令交付 消防司令補 12人 消防副士長 14人  
 定年退職者のうち、5人を再任用  
 （交替制《フルタイム》2人・日勤《短時間勤務》3人）  
 総務省消防庁へ研修派遣 1人（H31.4.1～R3.3.31）  
 10月13日 | 令和元年東日本台風 長野県消防相互応援隊出動（長野市）  
 派遣期間：10月13日～10月16日（4日間） 派遣人員：延べ25隊93人  
 松本広域消防局後方支援本部設置  
 10月20日～21日 | 長野県消防相互応援隊合同訓練（長野市） 中止  
 11月17日～18日 | 緊急消防援助隊関東ブロック合同訓練（千葉県） 中止  
 12月11日 | 高規格救急自動車配置（梓川消防署、梓川消防署安曇出張所）  
 1月7日 | 松本広域消防職員意見発表会  
 2月3日 | 消防局庁舎外壁補修及び浸水対策工事竣工  
 2月6日 | 第41回長野県消防職員意見発表会（木曾町）  
 2月29日 | 非常用通信指令システム整備（塩尻消防署）  
 消防通信指令システム及び消防救急デジタル無線設備部分更新  
 3月24日 | 消防ポンプ自動車配置（梓川消防署安曇出張所）  
 3月27日 | 重機及び重機搬送車配置（塩尻消防署）  
 緊急消防援助隊土砂・風水害機動支援部隊の創設に伴う国有財産無償使用車両  
 常備消防力適正配置等調査業務完了

■令和2年度

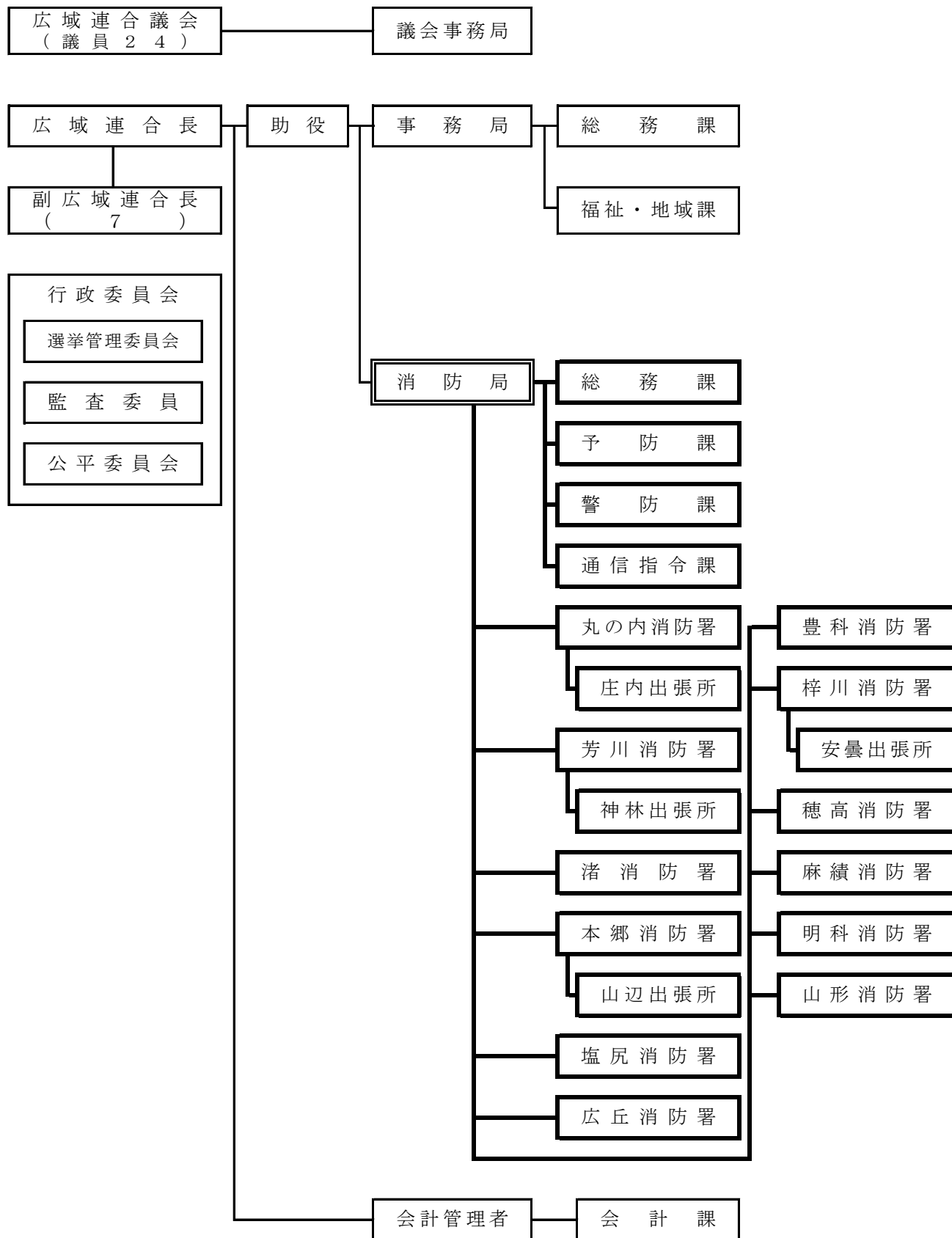
4月1日 | 新規採用職員辞令交付 9人（消防職員数394人）  
 消防吏員階級昇任辞令交付 消防司令補 8人 消防副士長 13人  
 定年退職者のうち、6人を再任用  
 （交替制《フルタイム》4人・日勤《短時間勤務》2人）  
 7月31日 | 指揮広報車配置（穂高消防署・明科消防署）  
 10月18日 | 長野県消防相互応援隊訓練（長野市） 中止  
 12月10日 | 高規格救急自動車配置（広丘消防署・明科消防署・山形消防署）  
 1月6日 | 松本広域消防職員意見発表会 中止  
 1月28日 | 消防ポンプ自動車配置（渚消防署・広丘消防署・豊科消防署）  
 3月26日 | 救助工作車（Ⅱ型）配置（豊科消防署）

■令和3年度

|        |  |
|--------|--|
| 4月1日   | 新規採用職員辞令交付 11人(消防職員数394人)<br>消防吏員階級昇任辞令交付 消防司令補 13人 消防副士長 9人<br>定年退職者のうち、14人を再任用<br>(交替制《フルタイム》7人・日勤《短時間勤務》7人) |
| 7月12日  | 総務省消防庁へ研修派遣 1人(R3.4.1~R5.3.31)<br>静岡県熱海市土石流災害緊急消防援助隊派遣(静岡県熱海市)<br>派遣期間:7月12日~7月20日(9日間) 派遣人員:延べ16隊56人          |
| 8月31日  | 指揮広報車配置(丸の内消防署・梓川消防署)  |
| 10月11日 | 緊急消防援助隊関東ブロック合同訓練(規模縮小)  |
| 11月14日 | 長野県消防相互応援訓練(規模縮小)  |
| 12月10日 | 高規格救急自動車配置(芳川消防署)  |
| 1月7日   | 松本広域消防職員意見発表会  |
| 1月14日  | 指揮車配置(芳川消防署神林出張所)  |
| 2月3日   | 第43回長野県消防職員意見発表会(Web開催)  |
| 2月25日  | 消防ポンプ自動車配置(芳川消防署及び麻績消防署)   |

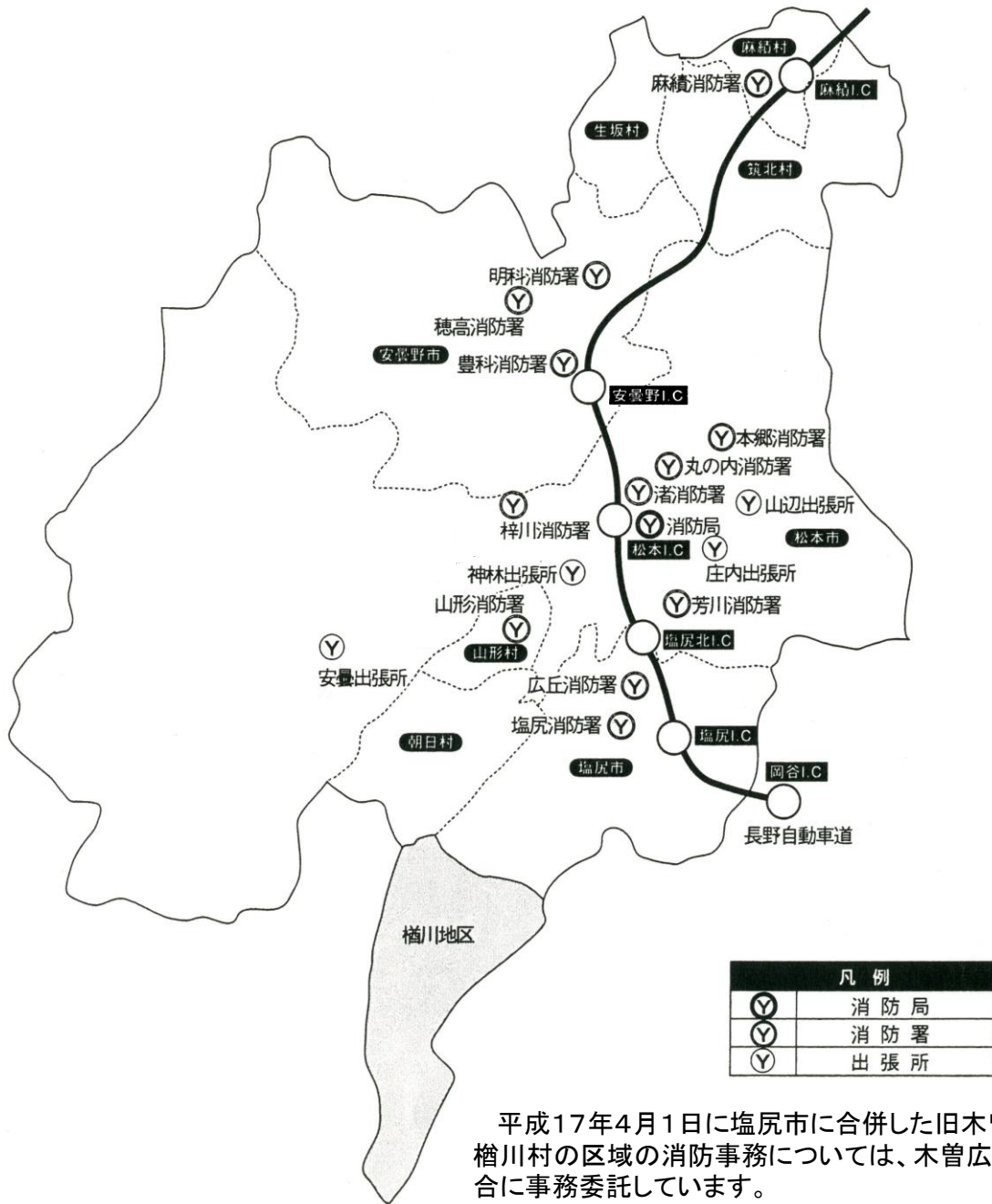
# 4 松本広域連合組織図

(令和4年4月1日現在)



# 5 消防局・消防署所分布図

## 松本広域消防局の管内



### 関係市村

- 松本市
- 塩尻市
- 安曇野市
- 麻績村
- 生坂村
- 山形村
- 朝日村
- 筑北村

## 6 消防庁舎の状況

(令和4年4月1日現在)

| 消防庁舎   | 所在地              | 構造             | 規模 (㎡)   |          |          | 建築年月   | 増改修年月         |
|--------|------------------|----------------|----------|----------|----------|--------|---------------|
|        |                  |                | 敷地面積     | 建築面積     | 延べ面積     |        |               |
| 消防局    | 松本市渚1丁目7番12号     | SRC造4F<br>地下1F | 1,943.47 | 524.67   | 2,238.42 | H元.7   | H14.3<br>増築   |
| 丸の内消防署 | 松本市城西2丁目1番23号    | RC造3F          | 1,719.45 | 385.85   | 807.54   | H4.2   |               |
| 庄内出張所  | 松本市出川1丁目2番15号    | RC造2F          | 1,299.00 | 336.92   | 512.20   | H17.3  | H25.11<br>増築  |
| 芳川消防署  | 松本市村井町南2丁目1番9号   | RC造2F<br>一部鉄骨  | 2,600.11 | 608.47   | 867.15   | H18.10 |               |
| 神林出張所  | 松本市神林5961番地1     | RC造2F          | 2,865.00 | 376.24   | 593.31   | H3.1   |               |
| 渚消防署   | 松本市渚1丁目7番12号     | RC造3F          | 1,943.47 | 462.61   | 934.94   | S49.3  | H21.3<br>耐震改修 |
| 本郷消防署  | 松本市浅間温泉2丁目6番1号   | RC造2F          | 1,707.72 | 635.94   | 931.41   | S50.6  | H12.4<br>移転   |
| 山辺出張所  | 松本市里山辺1434番地1    | RC造2F          | 1,068.22 | 318.02   | 453.17   | S52.3  | H19.3<br>耐震改修 |
| 塩尻消防署  | 塩尻市広丘高出1486番地802 | RC造3F          | 3,735.94 | 1,521.06 | 2,161.42 | H3.11  |               |
| 広丘消防署  | 塩尻市広丘原新田575番地9   | LS造<br>平屋建     | 1,379.81 | 474.80   | 446.04   | S63.6  | H22.2<br>耐震改修 |
| 豊科消防署  | 安曇野市豊科5705番地6    | RC造2F          | 2,446.81 | 668.49   | 1,271.11 | S54.1  | H20.3<br>耐震改修 |
| 梓川消防署  | 松本市梓川倭65番地2      | RC造2F          | 1,478.96 | 454.79   | 536.93   | S47.12 | H21.3<br>耐震改修 |
| 安曇出張所  | 松本市安曇2819番地1     | RC造2F<br>一部鉄骨  | 1,213.33 | 228.63   | 428.95   | H5.3   | H29.3<br>増築   |
| 穂高消防署  | 安曇野市穂高5075番地2    | RC造2F          | 1,629.19 | 442.68   | 529.93   | S47.12 | H20.3<br>耐震改修 |
| 麻績消防署  | 東筑摩郡麻績村麻10389番地3 | RC造2F<br>一部鉄骨  | 1,371.60 | 489.09   | 720.95   | H5.2   |               |
| 明科消防署  | 安曇野市明科東川手271番地4  | RC造2F<br>一部鉄骨  | 1,200.03 | 422.00   | 649.80   | H5.2   |               |
| 山形消防署  | 東筑摩郡山形村5997番地3   | RC造2F<br>一部鉄骨  | 1,200.00 | 424.00   | 648.87   | H5.2   |               |

## 7 事務分掌

### ■総務課

#### 1 総務事項

- (1) 消防局の重要施策に係る企画、調査及び研究に関すること。
- (2) 消防局の事務事業に係る総合調整に関すること。
- (3) 組織に関すること。
- (4) 消防職員の定数に関すること。
- (5) 条例、規則等の制定及び改廃に関すること。
- (6) 業務改善その他事務の効率化に関すること。
- (7) 監察に関すること。
- (8) 消防局内の連絡調整に関すること。

#### 2 庶務事項

- (1) 文書及び公印に関すること。
- (2) 儀式及び渉外に関すること。
- (3) 消防表彰に関すること。
- (4) 消防関係諸会議に関すること。
- (5) 消防関係諸機関との連絡に関すること。
- (6) 消防局の予算及び決算に関すること。
- (7) 物品の購入、支給及び保管に関すること。
- (8) 消防庁舎並びに附帯設備及び諸設備の維持管理に関すること。
- (9) 財産管理に関すること。
- (10) 広報及び広聴に関すること。

#### 3 職員事項

- (1) 消防職員の任免、分限、懲戒、服務その他身分に関すること。
- (2) 消防職員の勤務時間その他勤務条件に関すること。
- (3) 消防職員の配置に関すること。
- (4) 消防職員の勤務成績の評価に関すること。
- (5) 消防職員の表彰に関すること。
- (6) 消防職員の研修に関すること。
- (7) 消防職員の公務災害及び賞じゅつに関すること。
- (8) 消防職員の健康管理及び福利厚生に関すること。
- (9) 消防職員委員会に関すること。

#### 4 情報管理事項

- (1) 消防統計に関すること（他課の所管に属するものを除く。）。
- (2) 情報システムの管理及び運用に関すること。

### ■予防課

#### 1 火災予防事項

- (1) 火災予防の対策に関すること。
- (2) 火災予防に係る指導及び広報に関すること。
- (3) 防火管理者等の育成、指導及び資格管理に関すること。
- (4) 火災の原因及び損害の調査に関すること。
- (5) 火災報告に関すること。
- (6) 火災統計及び分析に関すること。
- (7) り災証明に関すること。
- (8) 関係団体との連絡調整に関すること。
- (9) その他火災予防に関すること。

#### 2 防火対象物事項

- (1) 建築物の消防同意に関すること。
- (2) 消防用設備等の設置及び維持管理に関すること。
- (3) 防火対象物の立入検査及び違反処理に関すること。
- (4) 防火対象物に係る消防計画の指導に関すること。
- (5) 火気使用設備等に関すること。
- (6) 防火対象物定期点検報告制度に関すること。
- (7) 防火対象物の実態調査に関すること。
- (8) 防火安全に係る意見書等の交付に関すること。

#### 3 危険物等規制事項

- (1) 危険物施設に係る許可、認可、届出及び承認等に関すること。
- (2) 危険物取扱者及び危険物保安監督者等に関すること。
- (3) 危険物タンクの水張り等の検査に関すること。
- (4) 危険物規制事務報告に関すること。

- (5) 危険物施設の立入検査及び違反処理に関すること。
- (6) 危険物の流出その他の事故に係る行政措置に関すること。
- (7) 危険物の規制、指導等に関すること。
- (8) 火薬類の譲渡、譲受及び消費の許可等に関すること。
- (9) 液化石油ガスの保安の確保及び取引の適正化に関する法律に基づく意見書の交付に関すること。

## ■警防課

### 1 警防事項

- (1) 警防業務全般の総合調整に関すること。
- (2) 消防戦術に関すること。
- (3) 中高層建築物火災の消防活動対策に関すること。
- (4) 特殊災害の消防活動対策に関すること。
- (5) 災害現場の指揮統制に関すること。
- (6) 消防計画及び地域防災計画に関すること。
- (7) 国民保護計画に関すること。
- (8) 大規模な訓練等の総合調整に関すること。
- (9) 消防活動技術の向上に関すること。
- (10) 消防応援、受援に関すること。
- (11) 消防施設整備及び実態調査に関すること。
- (12) 消防水利に関すること。
- (13) 消防活動、訓練の安全管理対策に関すること。
- (14) 災害統計及び分析に関すること。
- (15) 消防用車両等の購入及び保守管理に関すること。
- (16) 消防機械器具の購入及び保守管理に関すること。
- (17) 車両用燃料の配当に関すること。
- (18) 消防用車両等の事故処理に関すること。
- (19) 防災関係機関との連絡調整に関すること。
- (20) 住民に対する防災教育訓練に関すること。

### 2 救急事項

- (1) 救急に関する活動基準及び訓練に関すること。
- (2) 救急技術の向上に関すること。
- (3) 救急統計及び分析に関すること。
- (4) 救急証明に関すること。
- (5) 救急用資器材及び医薬品の購入及び保守

管理に関すること。

- (6) メディカルコントロールに関すること。
- (7) 救急指導医に関すること。
- (8) 救急医療機関等との連絡調整に関すること。
- (9) ドクターカーに関すること。
- (10) 応急手当の普及啓発に関すること。
- (11) 患者等搬送事業に係る認定及び指導に関すること。

### 3 救助事項

- (1) 特別救助隊及び高度救助隊に関すること。
- (2) 国際消防救助隊に関すること。
- (3) 救助に関する活動基準及び訓練に関すること。
- (4) 救助技術の向上に関すること。
- (5) 救助統計及び分析に関すること。
- (6) 救助用資器材の購入及び保守管理に関すること。
- (7) 救助関係機関との連絡調整に関すること。

## ■通信指令課

### 1 通信事項

- (1) 災害発生通報の受付及び出動指令に関すること。
- (2) 消防隊の運用及び救急管制に関すること。
- (3) 災害通信の運用、通信統制及び指導に関すること。
- (4) 消防無線局に関すること。
- (5) 消防通信施設の整備、保守管理に関すること。
- (6) 災害情報等の収集及び伝達に関すること。
- (7) 消防関係機関との連絡調整に関すること。
- (8) 緊急情報システムに関すること。

### 2 情報管理事項

- (1) 情報システムの総合的な企画及び調整に関すること。
- (2) 情報システムの管理及び運用に関すること（総務課の所管に属するものを除く。）。
- (3) 情報システムの整備及び維持管理に関すること。



## ■消防署・出張所

### 1 庶務事項

- (1) 文書及び公印に関する事。
- (2) 諸手数料その他収入に関する事。
- (3) 物品の保管及び備品の管理に関する事。
- (4) 庁舎の維持管理に関する事。
- (5) 消防職員の服務等に関する事。
- (6) 消防職員の教養訓練に関する事。
- (7) 消防職員の保健衛生及び福利厚生に関する事。
- (8) 自家用給油所の管理運用に関する事。

### 2 予防事項

- (1) 火災予防に係る指導及び広報に関する事。
- (2) 火災の原因及び損害の調査に関する事。
- (3) 火災報告に関する事。
- (4) 火災証明に関する事。
- (5) 火災協力者表彰の内申に関する事。
- (6) 建築物等の消防同意及び防災指導に関する事。
- (7) 消防用設備等の設置及び維持管理に関する事。
- (8) 防火対象物の立入検査及び違反処理に関する事。
- (9) 防火対象物に係る消防計画の審査及び指導に関する事。
- (10) 火気使用設備等に関する事。
- (11) 防火対象物定期点検報告制度に関する事。
- (12) 危険物施設の立入検査に関する事。
- (13) 火薬類の譲渡、譲受及び消費の許可等に関する事。
- (14) 液化石油ガスの保安の確保及び取引の適正化に関する法律に基づく意見書の交付に関する事。
- (15) 液化石油ガス設備工事の届出等に関する事。
- (16) 少量危険物及び指定可燃物に関する事。
- (17) 関係団体の運営協力に関する事。

### 3 警防事項

- (1) 消防隊等の運用に関する事。
- (2) 警防業務に関わる教育及び訓練に関する事。
- (3) 警防計画に関する事。
- (4) 消防水利に関する事。

- (5) 火災出動報告書等の処理及び統計に関する事。
- (6) 消防用車両の保守管理に関する事。
- (7) 消防機械器具の維持管理及び整備に関する事。
- (8) 消防団員の訓練指導に関する事。
- (9) 自主防災組織等の訓練指導に関する事。

### 4 救急事項

- (1) 救急隊の運用に関する事。
- (2) 救急業務に関わる教育及び訓練に関する事。
- (3) 救急出動報告書の処理及び統計に関する事。
- (4) 救急証明に関する事。
- (5) 救急用薬品及び資器材に関する事。
- (6) 応急手当講習会の実施に関する事。

### 5 救助事項

- (1) 救助隊、特別救助隊又は高度救助隊の運用に関する事。
- (2) 救助業務に関わる教育及び訓練に関する事。
- (3) 救助出動報告書の処理及び統計に関する事。
- (4) 救助用資機材の維持管理及び整備に関する事。

### 6 一般事項

- (1) 火災防衛活動に関する事。
- (2) 救急活動及び救助活動に関する事。
- (3) 風水害及びその他の災害活動に関する事。
- (4) 火災等の警戒に関する事。
- (5) 災害通報及び情報通信に関する事。
- (6) 消防無線局に関する事。



# 総務編

**【YouTube】**  
**松本広域消防チャンネル開設！**  
～チャンネル登録お願いします～



**消防愛**  
Matsumoto R.F.B



公式YouTubeチャンネルの開設（令和4年5月）

# 1 人事

## (1) 職員配置状況

(令和4年4月1日現在)

(単位：人)

| 階 級<br>所 属  |           | 総<br>数 | 消<br>防<br>正<br>監 | 消<br>防<br>監 | 消<br>防<br>司<br>令<br>長 | 消<br>防<br>司<br>令 | 消<br>防<br>司<br>令<br>補 | 消<br>防<br>士<br>長 | 消<br>防<br>副<br>士<br>長 | 消<br>防<br>士 | そ<br>の<br>他 |
|-------------|-----------|--------|------------------|-------------|-----------------------|------------------|-----------------------|------------------|-----------------------|-------------|-------------|
|             |           |        |                  |             |                       |                  |                       |                  |                       |             |             |
| 条 例 定 数     |           | 395    | -                | -           | -                     | -                | -                     | -                | -                     | -           | -           |
| 実 員 総 数     |           | 395    | 1                | 2           | 14                    | 84               | 171                   | 60               | 12                    | 48          | 3           |
| 消<br>防<br>局 | 消 防 局 長   | 1      | 1                | -           | -                     | -                | -                     | -                | -                     | -           | -           |
|             | 消 防 局 次 長 | 2      | -                | 2           | -                     | -                | -                     | -                | -                     | -           | -           |
|             | 総 務 課     | 13     | -                | -           | 1                     | 3                | 6                     | -                | -                     | -           | 3           |
|             | 課 長       | 1      | -                | -           | 1                     | -                | -                     | -                | -                     | -           | -           |
|             | 総 務 担 当   | 6      | -                | -           | -                     | 2                | 4                     | -                | -                     | -           | -           |
|             | 事 務 局 出 向 | 3      | -                | -           | -                     | 1                | 2                     | -                | -                     | -           | -           |
|             | そ の 他     | 3      | -                | -           | -                     | -                | -                     | -                | -                     | -           | 3           |
|             | 予 防 課     | 7      | -                | (1)         | -                     | 2                | 5                     | -                | -                     | -           | -           |
|             | 警 防 課     | 7      | -                | -           | 1                     | 2                | 4                     | -                | -                     | -           | -           |
|             | 通 信 指 令 課 | 17     | -                | (1)         | -                     | 4                | 11                    | 2                | -                     | -           | -           |
| 小 計         | 47        | 1      | 2                | 2           | 11                    | 26               | 2                     | -                | -                     | 3           |             |
| 消<br>防<br>署 | 丸の内消防署    | 25     | -                | -           | 1                     | 3                | 11                    | 6                | -                     | 4           | -           |
|             | 庄内出張所     | 14     | -                | -           | -                     | 4                | 8                     | 1                | -                     | 1           | -           |
|             | 芳川消防署     | 22     | -                | -           | 1                     | 4                | 9                     | 3                | 1                     | 4           | -           |
|             | 神林出張所     | 14     | -                | -           | -                     | 5                | 6                     | 2                | -                     | 1           | -           |
|             | 渚消防署      | 35     | -                | -           | 1                     | 6                | 15                    | 6                | 2                     | 5           | -           |
|             | 本郷消防署     | 21     | -                | -           | 1                     | 5                | 5                     | 4                | 1                     | 5           | -           |
|             | 山辺出張所     | 13     | -                | -           | -                     | 6                | 5                     | 2                | -                     | -           | -           |
|             | 塩尻消防署     | 33     | -                | -           | 1                     | 6                | 13                    | 7                | 1                     | 5           | -           |
|             | 広丘消防署     | 21     | -                | -           | 1                     | 4                | 9                     | 4                | -                     | 3           | -           |
|             | 豊科消防署     | 30     | -                | -           | 1                     | 4                | 13                    | 5                | 2                     | 5           | -           |
|             | 梓川消防署     | 21     | -                | -           | 1                     | 5                | 8                     | 2                | 3                     | 2           | -           |
|             | 安曇出張所     | 15     | -                | -           | -                     | 4                | 8                     | 1                | 1                     | 1           | -           |
|             | 穂高消防署     | 21     | -                | -           | 1                     | 4                | 9                     | 4                | -                     | 3           | -           |
|             | 麻績消防署     | 21     | -                | -           | 1                     | 5                | 10                    | 2                | -                     | 3           | -           |
|             | 明科消防署     | 21     | -                | -           | 1                     | 4                | 7                     | 5                | 1                     | 3           | -           |
| 山形消防署       | 21        | -      | -                | 1           | 4                     | 9                | 4                     | -                | 3                     | -           |             |
| 小 計         | 348       | -      | -                | 12          | 73                    | 145              | 58                    | 12               | 48                    | -           |             |

1 自治体等への派遣職員（総務省消防庁、松本市、塩尻市、安曇野市及び松本広域連合事務局へ各1人、長野県消防防災航空センターへ2人）は、定数外のため除いています。

2 短時間勤務再任用職員（予防課、芳川、渚、本郷、塩尻、広丘、豊科、梓川、穂高、麻績、明科消防署及び庄内、神林出張所に各1人）は、定数外のため除いています。

## (2) 年齢・階級別職員数

(令和4年4月1日現在)

(単位：人)

| 階級<br>年齢 | 総<br>数 | 消<br>防<br>正<br>監 | 消<br>防<br>監 | 消<br>防<br>司<br>令<br>長 | 消<br>防<br>司<br>令 | 消<br>防<br>司<br>令<br>補 | 消<br>防<br>士<br>長 | 消<br>防<br>副<br>士<br>長 | 消<br>防<br>士 | そ<br>の<br>他 |
|----------|--------|------------------|-------------|-----------------------|------------------|-----------------------|------------------|-----------------------|-------------|-------------|
|          |        |                  |             |                       |                  |                       |                  |                       |             |             |
| 18 歳     | -      | -                | -           | -                     | -                | -                     | -                | -                     | -           | -           |
| 19 歳     | 4      | -                | -           | -                     | -                | -                     | -                | -                     | 4           | -           |
| 20 歳     | 5      | -                | -           | -                     | -                | -                     | -                | -                     | 5           | -           |
| 21 歳     | 5      | -                | -           | -                     | -                | -                     | -                | -                     | 5           | -           |
| 22 歳     | 20     | -                | -           | -                     | -                | -                     | -                | 2                     | 18          | -           |
| 23 歳     | 10     | -                | -           | -                     | -                | -                     | 3                | 1                     | 6           | -           |
| 24 歳     | 7      | -                | -           | -                     | -                | -                     | 1                | 1                     | 5           | -           |
| 25 歳     | 9      | -                | -           | -                     | -                | -                     | 5                | 2                     | 2           | -           |
| 26 歳     | 17     | -                | -           | -                     | -                | -                     | 11               | 3                     | 3           | -           |
| 27 歳     | 9      | -                | -           | -                     | -                | -                     | 8                | 1                     | -           | -           |
| 28 歳     | 10     | -                | -           | -                     | -                | 2                     | 6                | 2                     | -           | -           |
| 29 歳     | 9      | -                | -           | -                     | -                | 2                     | 7                | -                     | -           | -           |
| 30 歳     | 15     | -                | -           | -                     | -                | 5                     | 10               | -                     | -           | -           |
| 31 歳     | 11     | -                | -           | -                     | -                | 6                     | 5                | -                     | -           | -           |
| 32 歳     | 10     | -                | -           | -                     | -                | 7                     | 2                | -                     | -           | 1           |
| 33 歳     | 10     | -                | -           | -                     | -                | 10                    | -                | -                     | -           | -           |
| 34 歳     | 12     | -                | -           | -                     | -                | 11                    | 1                | -                     | -           | -           |
| 35 歳     | 8      | -                | -           | -                     | -                | 7                     | 1                | -                     | -           | -           |
| 36 歳     | 9      | -                | -           | -                     | -                | 9                     | -                | -                     | -           | -           |
| 37 歳     | 3      | -                | -           | -                     | -                | 3                     | -                | -                     | -           | -           |
| 38 歳     | 8      | -                | -           | -                     | -                | 8                     | -                | -                     | -           | -           |
| 39 歳     | 8      | -                | -           | -                     | -                | 8                     | -                | -                     | -           | -           |
| 40 歳     | 10     | -                | -           | -                     | -                | 10                    | -                | -                     | -           | -           |
| 41 歳     | 7      | -                | -           | -                     | -                | 7                     | -                | -                     | -           | -           |
| 42 歳     | 8      | -                | -           | -                     | -                | 8                     | -                | -                     | -           | -           |
| 43 歳     | 7      | -                | -           | -                     | -                | 7                     | -                | -                     | -           | -           |
| 44 歳     | 6      | -                | -           | -                     | -                | 6                     | -                | -                     | -           | -           |
| 45 歳     | 14     | -                | -           | -                     | -                | 14                    | -                | -                     | -           | -           |
| 46 歳     | 13     | -                | -           | -                     | -                | 13                    | -                | -                     | -           | -           |
| 47 歳     | 17     | -                | -           | -                     | 2                | 15                    | -                | -                     | -           | -           |
| 48 歳     | 14     | -                | -           | -                     | 6                | 8                     | -                | -                     | -           | -           |
| 49 歳     | 13     | -                | -           | -                     | 11               | 2                     | -                | -                     | -           | -           |
| 50 歳     | 9      | -                | -           | -                     | 9                | -                     | -                | -                     | -           | -           |
| 51 歳     | 11     | -                | -           | -                     | 11               | -                     | -                | -                     | -           | -           |
| 52 歳     | 8      | -                | -           | -                     | 6                | 1                     | -                | -                     | -           | 1           |
| 53 歳     | 6      | -                | -           | -                     | 6                | -                     | -                | -                     | -           | -           |
| 54 歳     | 15     | -                | -           | 1                     | 14               | -                     | -                | -                     | -           | -           |
| 55 歳     | 6      | -                | -           | 2                     | 4                | -                     | -                | -                     | -           | -           |
| 56 歳     | 14     | -                | -           | 4                     | 9                | -                     | -                | -                     | -           | 1           |
| 57 歳     | 6      | 1                | -           | 4                     | 1                | -                     | -                | -                     | -           | -           |
| 58 歳     | 4      | -                | 1           | 1                     | 2                | -                     | -                | -                     | -           | -           |
| 59 歳     | 6      | -                | 1           | 2                     | 3                | -                     | -                | -                     | -           | -           |
| 60 歳     | -      | -                | -           | -                     | -                | -                     | -                | -                     | -           | -           |
| 61 歳     | 1      | -                | -           | -                     | -                | 1                     | -                | -                     | -           | -           |
| 62 歳     | 1      | -                | -           | -                     | -                | 1                     | -                | -                     | -           | -           |
| 総 数      | 395    | 1                | 2           | 14                    | 84               | 171                   | 60               | 12                    | 48          | 3           |
| 平均年齢     | 38.8   | 57.0             | 58.5        | 56.6                  | 52.3             | 39.7                  | 28.0             | 25.2                  | 22.1        | 46.3        |

## (3) 勤続年数・階級別職員数

(令和4年4月1日現在)

(単位:人)

| 階級<br>勤続年数 | 総<br>数 | 消<br>防<br>正<br>監 | 消<br>防<br>監 | 消<br>防<br>司<br>令<br>長 | 消<br>防<br>司<br>令 | 消<br>防<br>司<br>令<br>補 | 消<br>防<br>士<br>長 | 消<br>防<br>副<br>士<br>長 | 消<br>防<br>士 | そ<br>の<br>他 |
|------------|--------|------------------|-------------|-----------------------|------------------|-----------------------|------------------|-----------------------|-------------|-------------|
| 1年未満       | 14     | -                | -           | -                     | -                | -                     | -                | -                     | 14          | -           |
| 1年以上       | 13     | -                | -           | -                     | -                | 1                     | -                | -                     | 11          | 1           |
| 2年以上       | 11     | -                | -           | -                     | -                | 1                     | -                | 1                     | 8           | 1           |
| 3年以上       | 11     | -                | -           | -                     | -                | -                     | 3                | 1                     | 7           | -           |
| 4年以上       | 12     | -                | -           | -                     | -                | -                     | 1                | 4                     | 7           | -           |
| 5年以上       | 5      | -                | -           | -                     | -                | -                     | 3                | 1                     | 1           | -           |
| 6年以上       | 9      | -                | -           | -                     | -                | 2                     | 5                | 2                     | -           | -           |
| 7年以上       | 13     | -                | -           | -                     | -                | 2                     | 8                | 3                     | -           | -           |
| 8年以上       | 19     | -                | -           | -                     | -                | 4                     | 15               | -                     | -           | -           |
| 9年以上       | 12     | -                | -           | -                     | -                | 2                     | 10               | -                     | -           | -           |
| 10年以上      | 13     | -                | -           | -                     | -                | 8                     | 5                | -                     | -           | -           |
| 11年以上      | 10     | -                | -           | -                     | -                | 4                     | 6                | -                     | -           | -           |
| 12年以上      | 11     | -                | -           | -                     | -                | 8                     | 3                | -                     | -           | -           |
| 13年以上      | 9      | -                | -           | -                     | -                | 8                     | 1                | -                     | -           | -           |
| 14年以上      | 13     | -                | -           | -                     | -                | 13                    | -                | -                     | -           | -           |
| 15年以上      | 12     | -                | -           | -                     | -                | 12                    | -                | -                     | -           | -           |
| 16年以上      | 4      | -                | -           | -                     | -                | 4                     | -                | -                     | -           | -           |
| 17年以上      | 5      | -                | -           | -                     | -                | 5                     | -                | -                     | -           | -           |
| 18年以上      | 5      | -                | -           | -                     | -                | 5                     | -                | -                     | -           | -           |
| 19年以上      | 14     | -                | -           | -                     | -                | 14                    | -                | -                     | -           | -           |
| 20年以上      | 12     | -                | -           | -                     | 1                | 11                    | -                | -                     | -           | -           |
| 21年以上      | 11     | -                | -           | -                     | -                | 11                    | -                | -                     | -           | -           |
| 22年以上      | 14     | -                | -           | -                     | -                | 14                    | -                | -                     | -           | -           |
| 23年以上      | 2      | -                | -           | -                     | -                | 2                     | -                | -                     | -           | -           |
| 24年以上      | -      | -                | -           | -                     | -                | -                     | -                | -                     | -           | -           |
| 25年以上      | 8      | -                | -           | -                     | 3                | 5                     | -                | -                     | -           | -           |
| 26年以上      | 4      | -                | -           | -                     | 1                | 3                     | -                | -                     | -           | -           |
| 27年以上      | 10     | -                | -           | -                     | 2                | 8                     | -                | -                     | -           | -           |
| 28年以上      | 11     | -                | -           | -                     | 4                | 7                     | -                | -                     | -           | -           |
| 29年以上      | 20     | -                | -           | 1                     | 10               | 9                     | -                | -                     | -           | -           |
| 30年以上      | 35     | -                | 1           | 2                     | 24               | 8                     | -                | -                     | -           | -           |
| 31年以上      | 7      | -                | -           | -                     | 6                | -                     | -                | -                     | -           | 1           |
| 32年以上      | 7      | -                | -           | 2                     | 5                | -                     | -                | -                     | -           | -           |
| 33年以上      | 4      | -                | -           | -                     | 4                | -                     | -                | -                     | -           | -           |
| 34年以上      | 5      | -                | -           | -                     | 5                | -                     | -                | -                     | -           | -           |
| 35年以上      | 9      | 1                | -           | 2                     | 6                | -                     | -                | -                     | -           | -           |
| 36年以上      | 7      | -                | -           | 1                     | 6                | -                     | -                | -                     | -           | -           |
| 37年以上      | 3      | -                | -           | -                     | 3                | -                     | -                | -                     | -           | -           |
| 38年以上      | 3      | -                | -           | 1                     | 2                | -                     | -                | -                     | -           | -           |
| 39年以上      | 4      | -                | -           | 4                     | -                | -                     | -                | -                     | -           | -           |
| 40年以上      | 3      | -                | 1           | 1                     | 1                | -                     | -                | -                     | -           | -           |
| 41年以上      | 1      | -                | -           | -                     | 1                | -                     | -                | -                     | -           | -           |
| 総 数        | 395    | 1                | 2           | 14                    | 84               | 171                   | 60               | 12                    | 48          | 3           |

#### (4) 職員研修状況

##### ■派遣研修

(令和3年度)

| 派遣研修名   |               | 人員          | 期間            | 研修職員階級                 | 場所                  |
|---------|---------------|-------------|---------------|------------------------|---------------------|
| 消防大学校   | 救助科           | 1           | 8月26日～10月15日  | 消防司令補                  | 東京都調布市<br>「消防大学校」   |
|         | 幹部科           | 1           | 10月14日～12月1日  | 消防司令                   | 〃                   |
| 長野県消防学校 | 操法指導員講習       | 2           | 4月7日          | 消防司令補                  | 長野市篠ノ井<br>「長野県消防学校」 |
|         | 初任科           | 11          | 4月13日～9月19日   | 消防士                    | 〃                   |
|         | 山岳救助科         | 2           | 6月21日～6月25日   | 消防司令補                  | 〃                   |
|         | 救助科           | 3           | 9月29日～10月28日  | 消防司令補<br>消防士長          | 〃                   |
|         | ビデオ硬性挿管用喉頭鏡講習 | 12          | 11月1日・11月2日   | 消防司令補                  | 〃                   |
|         | 警防科           | 3           | 11月4日～11月17日  | 消防士長                   | 〃                   |
|         | 火災調査科         | 4           | 11月16日～12月1日  | 消防司令補<br>消防士長<br>消防副士長 | 〃                   |
|         | 危険物科          | 3           | 12月6日～12月10日  | 消防士長<br>消防士            | 〃                   |
|         | 上級幹部科         | 2           | 12月13日～12月15日 | 消防司令長<br>消防司令          | 〃                   |
|         | 救急科           | 8           | 1月5日～3月3日     | 消防士                    | 〃                   |
|         | 予防査察科         | 4           | 3月7日～3月18日    | 消防司令補<br>消防士長          | 〃                   |
| 救急高度化研修 | 2             | 3月22日～3月25日 | 消防士           | 〃                      |                     |
| 救命士研修所  | 救急救命士研修課程（前期） | 2           | 4月5日～10月4日    | 消防士長                   | 東京都八王子市<br>「東京研修所」  |
|         | 救急救命士研修課程（後期） | 2           | 9月2日～3月14日    | 消防士長<br>消防副士長          | 〃                   |

■実務研修

(令和3年度)

|        | 実務研修名            | 人員 | 期間           | 研修職員階級         | 場所                        |
|--------|------------------|----|--------------|----------------|---------------------------|
| 予防関係   | 火薬類取締法研修         | 1  | 7月5日～7月6日    | 消防司令補          | オンライン研修                   |
|        | 危険物保安技術講習会       | 3  | 9月30日        | 消防司令補          | オンライン研修                   |
|        | 長野県法令違反是正事例研究会   | 2  | 10月22日       | 消防司令補          | 長野市大字長野旭町<br>長野市消防局中央消防署  |
|        | 違反是正の推進に係る研修     | 1  | 12月6日～12月10日 | 消防司令補          | 神奈川県横浜市<br>横浜市消防局         |
| 警防関係   | 日本臨床救急医学会総会・学術会  | 1  | 6月10日～6月12日  | 消防司令補          | オンライン研修                   |
|        | 安全運転研修           | 2  | 10月4日～10月7日  | 消防司令補<br>消防士長  | 茨城県ひたちなか市<br>安全運転中央研修所    |
|        | 救命士研修会           | 7  | 11月7日        | 消防司令補<br>消防司令補 | 大町市<br>サン・アルプス大町          |
|        | 日本救急医学会中部地方会     | 1  | 12月4日        | 消防司令補          | オンライン研修                   |
|        | 全国消防救助<br>シンポジウム | 1  | 12月13日       | 消防司令補          | 東京都中央区<br>銀座ブロッサム<br>中央会館 |
|        | 国際消防救助隊セミナー      | 1  | 2月16日～2月18日  | 消防司令補          | オンライン研修                   |
|        | 全国救急隊員<br>シンポジウム | 2  | 1月27日～1月28日  | 消防司令補<br>消防司令補 | オンライン研修                   |
| 通信指令関係 | 通信指令<br>シンポジウム   | 1  | 2月12日        | 消防司令補          | オンライン研修                   |



## 2 財 政

### (1) 消防費当初予算額

#### ■歳 入

(単位：千円)

| 科 目    | R 4年度     | R 3年度     | 比 較       | 構成比(%) |
|--------|-----------|-----------|-----------|--------|
| 消防費負担金 | 4,117,940 | 4,262,070 | △ 144,130 | 92.78  |
| 消防費手数料 | 5,350     | 5,450     | △ 100     | 0.12   |
| 財産収入   | 600       | 690       | △ 90      | 0.01   |
| 消防費繰入金 | 0         | 0         | 0         | —      |
| 消防費繰越金 | 172,870   | 135,990   | 36,880    | 3.90   |
| 消防費雑入  | 38,540    | 34,940    | 3,600     | 0.87   |
| 広域連合債  | 102,900   | 51,100    | 51,800    | 2.32   |
| 合 計    | 4,438,200 | 4,490,240 | △ 52,040  | 100.0  |

#### ■歳 出

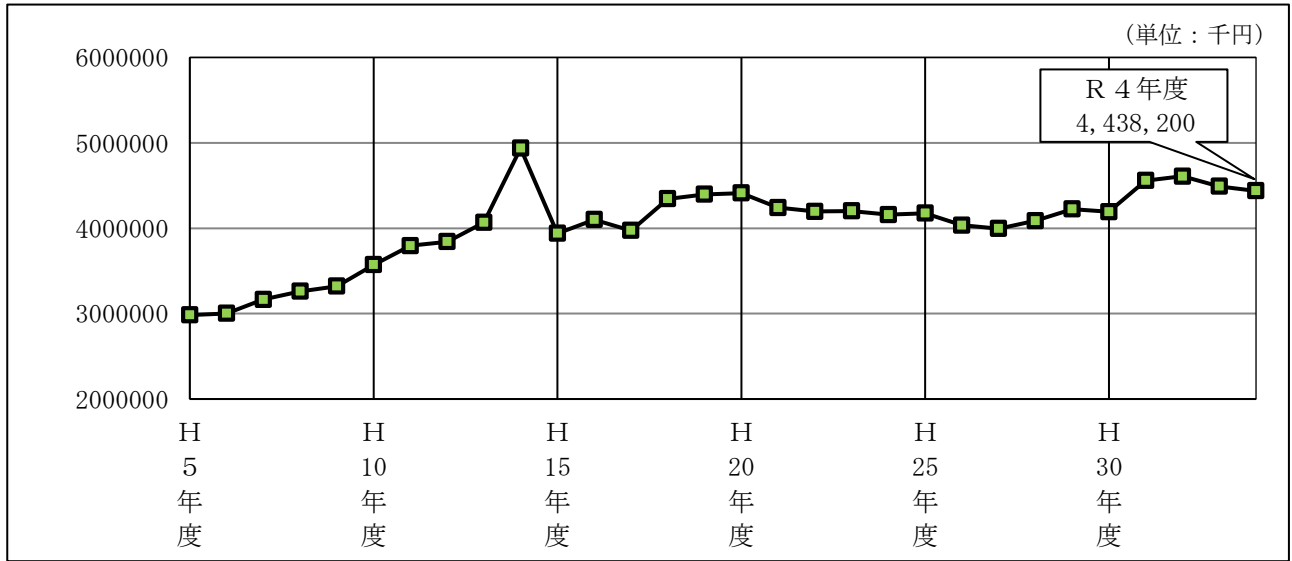
(単位：千円)

| 科 目   | R 4年度     | R 3年度     | 比 較       | 構成比(%) |
|-------|-----------|-----------|-----------|--------|
| 一般管理費 | 3,638,040 | 3,669,210 | △ 31,170  | 81.97  |
| 職員厚生費 | 18,300    | 18,850    | △ 550     | 0.41   |
| 職員研修費 | 18,670    | 22,720    | △ 4,050   | 0.42   |
| 常備消防費 | 330,160   | 315,750   | 14,410    | 7.44   |
| 消防施設費 | 224,120   | 175,130   | 48,990    | 5.05   |
| 基金積立金 | 36,680    | 137,970   | △ 101,290 | 0.83   |
| 公債費   | 148,980   | 127,320   | 21,660    | 3.36   |
| 予備費   | 23,250    | 23,290    | △ 40      | 0.52   |
| 合 計   | 4,438,200 | 4,490,240 | △ 52,040  | 100.0  |

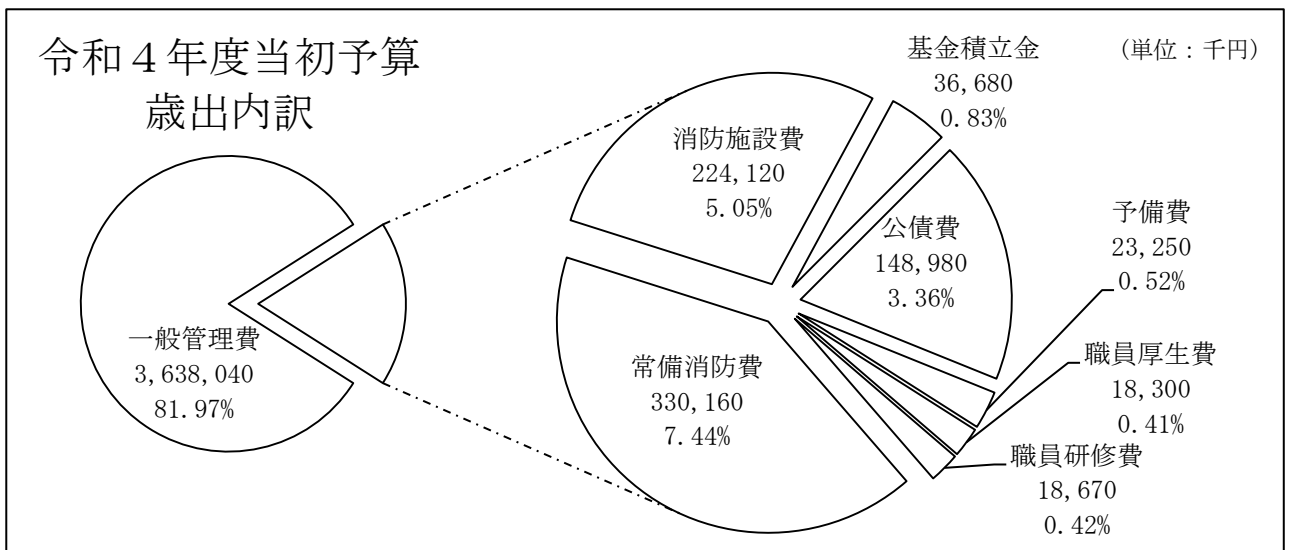
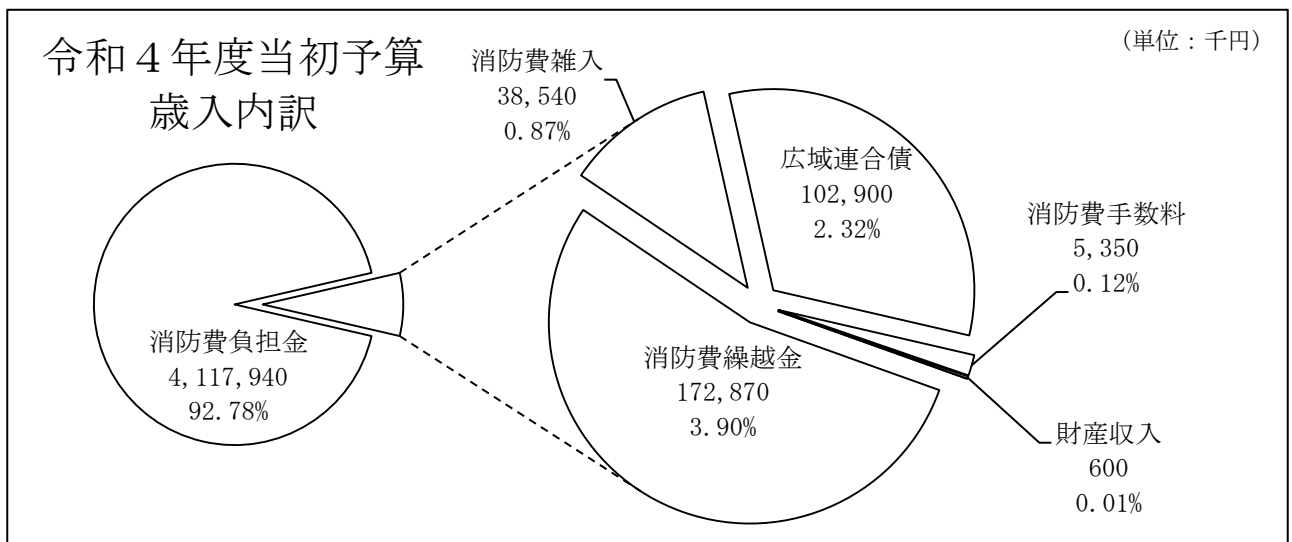
#### ■人口及び世帯当たり消防費予算額

| 年 度 別 | 消防予算額<br>(千円) | 人口 (人)  |              | 世帯数 (世帯) |               |
|-------|---------------|---------|--------------|----------|---------------|
|       |               |         | 一人当たり<br>(円) |          | 一世帯当たり<br>(円) |
| 令和4年度 | 4,438,200     | 420,545 | 10,553       | 185,015  | 23,988        |
| 令和3年度 | 4,490,240     | 422,570 | 10,626       | 183,820  | 24,427        |

## ■ 消防費当初予算額の推移



## ■ 消防費当初予算の内訳



## (2) 関係市村消防費負担金

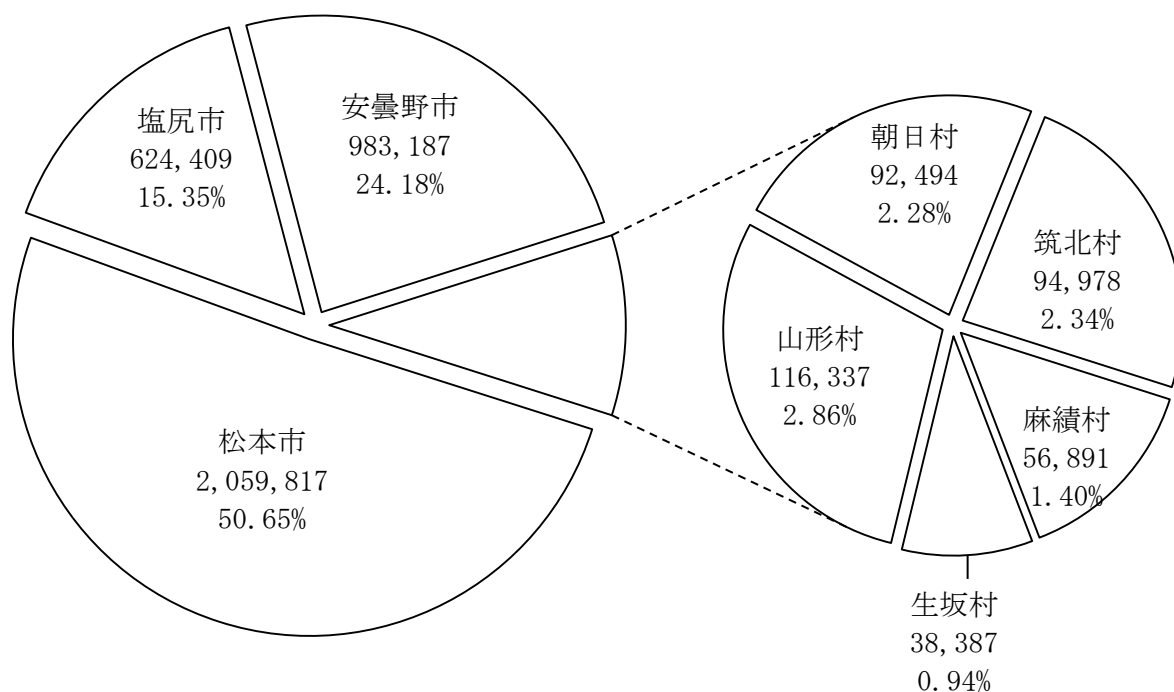
(令和4年度)

(単位：千円)

| 関係市村 | 共通経費         |           |           | 高速道路<br>救急業務<br>特交分 | ドクター<br>カー<br>特交分 | 退職手当<br>特別<br>負担金 | 合計        |
|------|--------------|-----------|-----------|---------------------|-------------------|-------------------|-----------|
|      | 基準財政<br>需要額割 | 特別<br>負担金 | 小計        |                     |                   |                   |           |
| 松本市  | 1,815,827    | 243,990   | 2,059,817 | 4,510               | 4,220             | 11,140            | 2,079,687 |
| 塩尻市  | 563,411      | 60,998    | 624,409   | 4,510               | —                 | —                 | 628,919   |
| 安曇野市 | 881,525      | 101,662   | 983,187   | 4,510               | —                 | —                 | 987,697   |
| 麻績村  | 56,891       | —         | 56,891    | 4,510               | —                 | —                 | 61,401    |
| 生坂村  | 38,387       | —         | 38,387    | 4,510               | —                 | —                 | 42,897    |
| 山形村  | 116,337      | —         | 116,337   | 4,510               | —                 | —                 | 120,847   |
| 朝日村  | 92,494       | —         | 92,494    | 4,510               | —                 | —                 | 97,004    |
| 筑北村  | 94,978       | —         | 94,978    | 4,510               | —                 | —                 | 99,488    |
| 総額   | 3,659,850    | 406,650   | 4,066,500 | 36,080              | 4,220             | 11,140            | 4,117,940 |

### 関係市村消防費負担金 共通経費

(単位：千円)

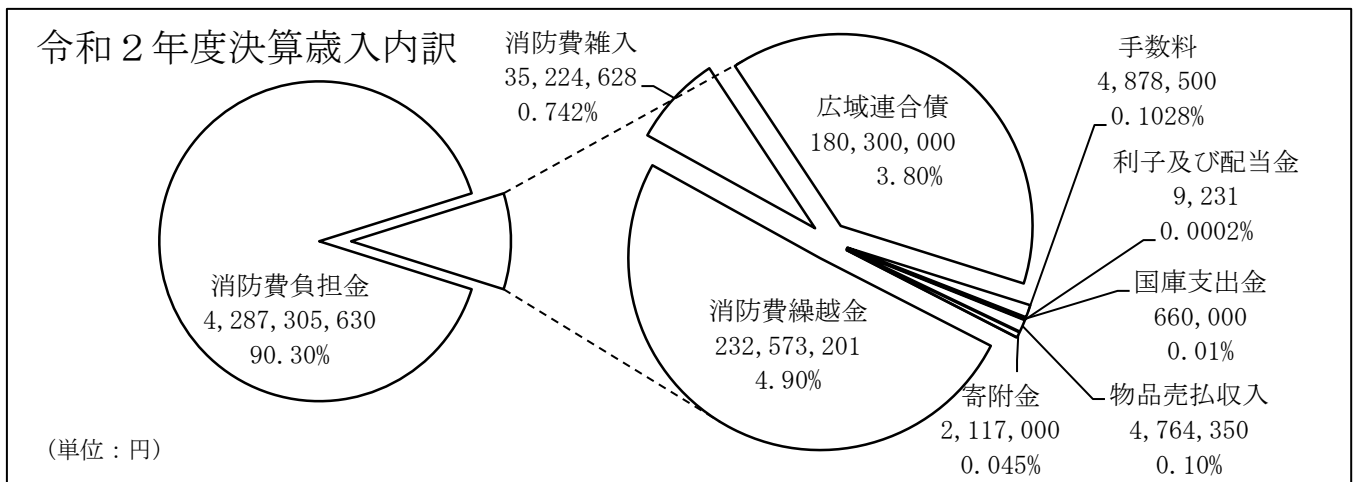


### (3) 消防費決算額

#### ■歳入

(単位：円)

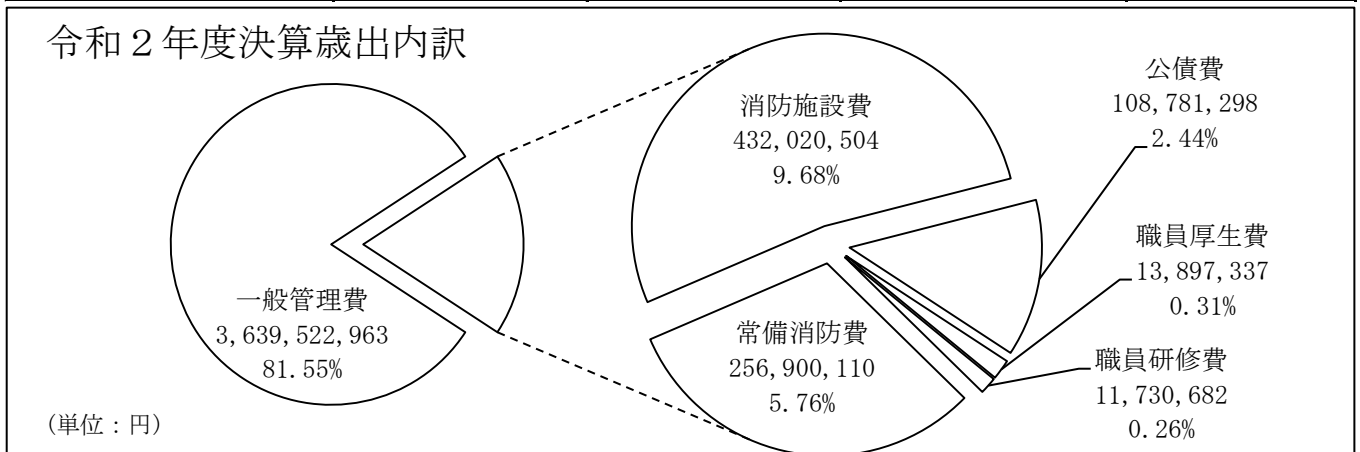
| 科目      | R 2年度         | R元年度          | 比較            | 構成比(%) |
|---------|---------------|---------------|---------------|--------|
| 消防費負担金  | 4,287,305,630 | 4,208,676,727 | 78,628,903    | 90.30  |
| 手数料     | 4,878,500     | 5,124,900     | △ 246,400     | 0.1028 |
| 国庫支出金   | 660,000       | —             | —             | 0.01   |
| 利子及び配当金 | 9,231         | 92,865        | △ 83,634      | 0.0002 |
| 物品売払収入  | 4,764,350     | 3,280,777     | 1,483,573     | 0.10   |
| 寄附金     | 2,117,000     | 2,459,500     | △ 342,500     | 0.045  |
| 基金繰入金   | —             | 100,000,000   | △ 100,000,000 | —      |
| 消防費繰越金  | 232,573,201   | 172,387,162   | 60,186,039    | 4.90   |
| 消防費雑入   | 35,224,628    | 56,460,501    | △ 21,235,873  | 0.742  |
| 広域連合債   | 180,300,000   | 78,500,000    | 101,800,000   | 3.80   |
| 合計      | 4,747,832,540 | 4,626,982,432 | 120,850,108   | 100.00 |



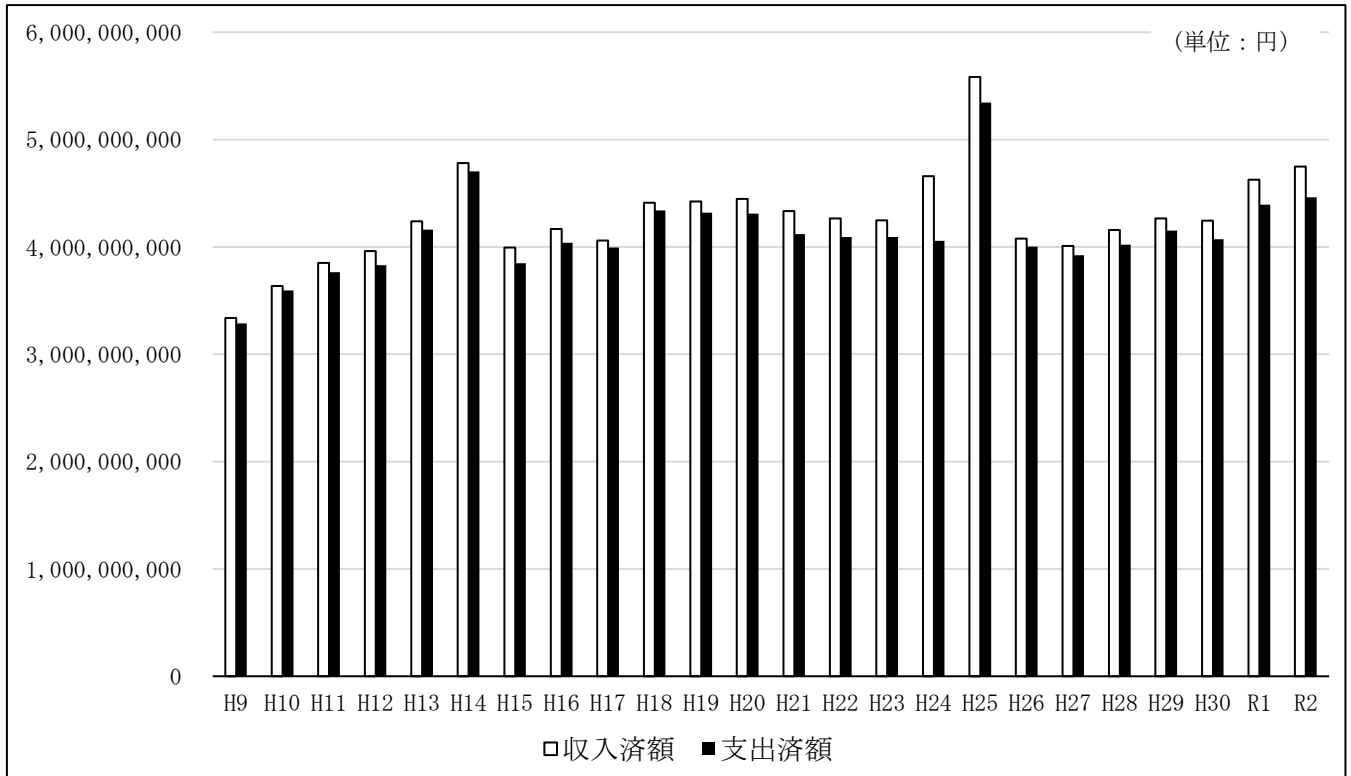
#### ■歳出

(単位：円)

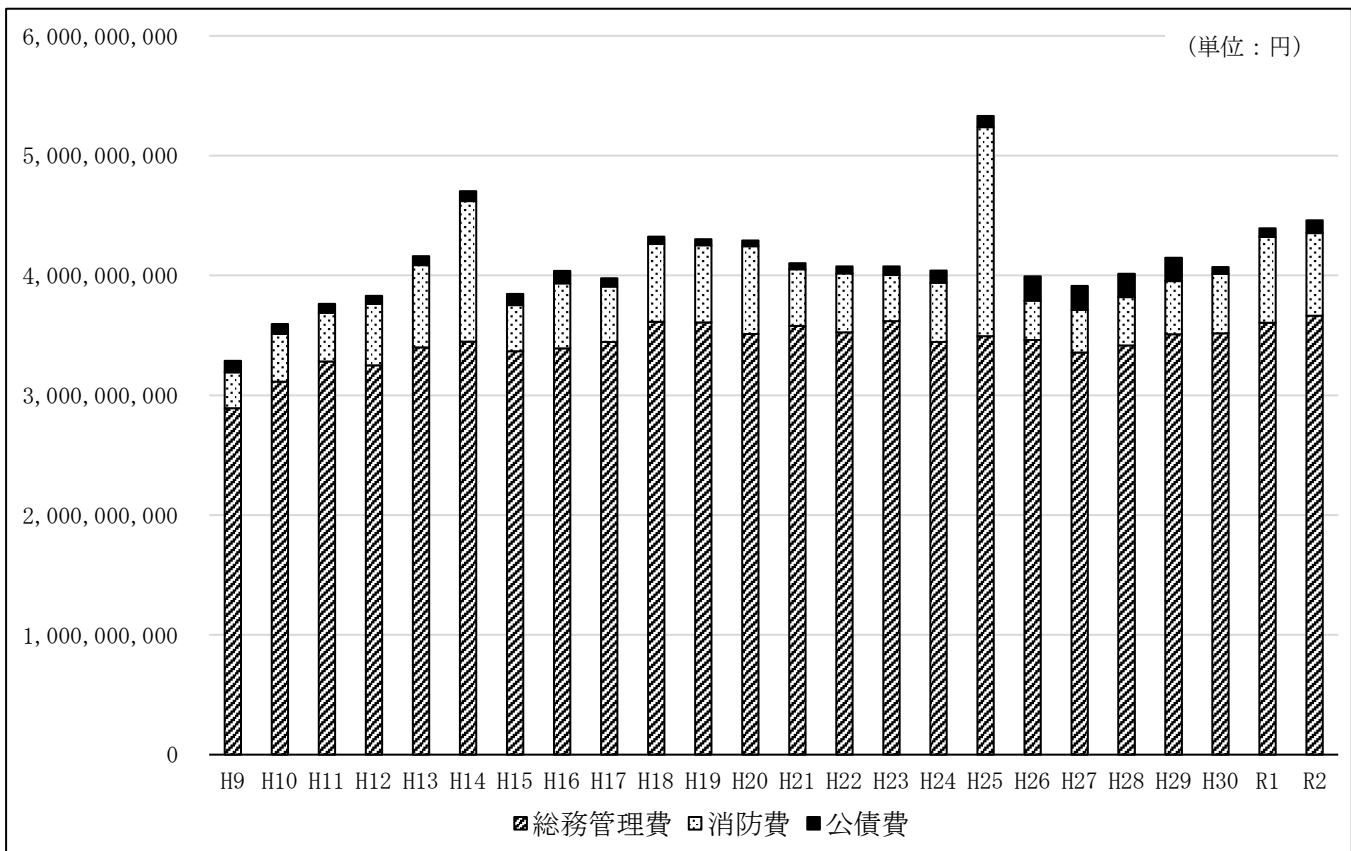
| 科目    | R 2年度         | R元年度          | 比較           | 構成比(%) |
|-------|---------------|---------------|--------------|--------|
| 一般管理費 | 3,639,522,963 | 3,576,408,676 | 63,114,287   | 81.55  |
| 職員厚生費 | 13,897,337    | 13,803,180    | 94,157       | 0.31   |
| 職員研修費 | 11,730,682    | 15,223,235    | △ 3,492,553  | 0.26   |
| 常備消防費 | 256,900,110   | 293,025,343   | △ 36,125,233 | 5.76   |
| 消防施設費 | 432,020,504   | 424,442,445   | 7,578,059    | 9.68   |
| 公債費   | 108,781,298   | 71,506,352    | 37,274,946   | 2.44   |
| 合計    | 4,462,852,894 | 4,394,409,231 | 68,443,663   | 100.00 |



### ■ 収入済額・支出済額推移



### ■ 支出済額内訳推移



### 3 その他

#### (1) 関係市村消防団の現況

(令和4年4月1日現在)

| 関係市村 | 組 織                          |       |   |    |           |       |       |     |
|------|------------------------------|-------|---|----|-----------|-------|-------|-----|
|      | 本部所在地                        | 消防団長  | 団 | 分団 | 定員<br>(人) | 実員(人) |       |     |
|      |                              |       |   |    |           | 総数    | 男性    | 女性  |
| 松本市  | 松本市丸の内3番7号<br>松本市危機管理部消防防災課  | 上條 博文 | 1 | 39 | 2,169     | 1,714 | 1,650 | 64  |
| 塩尻市  | 塩尻市大門七番町3番3号<br>塩尻市総務部危機管理課  | 百瀬 一茂 | 1 | 7  | 870       | 870   | 851   | 19  |
| 安曇野市 | 安曇野市豊科6000番地<br>安曇野市総務部危機管理課 | 二木 弘  | 1 | 16 | 950       | 757   | 723   | 34  |
| 麻績村  | 東筑摩郡麻績村麻3837番地<br>麻績村総務課     | 績麻 紀由 | 1 | 4  | 150       | 131   | 114   | 17  |
| 生坂村  | 東筑摩郡生坂村5493番地2<br>生坂村総務課     | 山本 吉人 | 1 | 3  | 120       | 104   | 100   | 4   |
| 山形村  | 東筑摩郡山形村2030番地1<br>山形村総務課     | 本庄 富雄 | 1 | 6  | 183       | 165   | 165   | 0   |
| 朝日村  | 東筑摩郡朝日村大字古見1555番地1<br>朝日村総務課 | 田近 浩幸 | 1 | 5  | 137       | 137   | 136   | 1   |
| 筑北村  | 東筑摩郡筑北村西条4195番地<br>筑北村総務課    | 宮入 好徳 | 1 | 9  | 200       | 191   | 180   | 11  |
| 総 数  |                              |       | 8 | 89 | 4,779     | 4,069 | 3,919 | 150 |

#### (2) 歴代消防局長

| 区分  | 氏名    | 在任期間                        |
|-----|-------|-----------------------------|
| 初代  | 百瀬 文雄 | 平成5年4月1日 ~ 平成6年3月31日 (1年)   |
| 二代  | 三沢 敦  | 平成6年4月1日 ~ 平成8年3月31日 (2年)   |
| 三代  | 小山 安雄 | 平成8年4月1日 ~ 平成10年3月31日 (2年)  |
| 四代  | 小川 博通 | 平成10年4月1日 ~ 平成12年3月31日 (2年) |
| 五代  | 宮澤 孝紀 | 平成12年4月1日 ~ 平成14年3月31日 (2年) |
| 六代  | 藤岡 泰  | 平成14年4月1日 ~ 平成15年3月31日 (1年) |
| 七代  | 中西 康雄 | 平成15年4月1日 ~ 平成17年3月31日 (2年) |
| 八代  | 村上 幸雄 | 平成17年4月1日 ~ 平成19年3月31日 (2年) |
| 九代  | 原 昭佳  | 平成19年4月1日 ~ 平成21年3月31日 (2年) |
| 十代  | 中沼 博史 | 平成21年4月1日 ~ 平成23年3月31日 (2年) |
| 十一代 | 角田 啓蔵 | 平成23年4月1日 ~ 平成24年3月31日 (1年) |
| 十二代 | 櫻井 貞文 | 平成24年4月1日 ~ 平成26年3月31日 (2年) |
| 十三代 | 有賀 俊幸 | 平成26年4月1日 ~ 平成27年3月31日 (1年) |
| 十四代 | 清水 哲弥 | 平成27年4月1日 ~ 平成30年3月31日 (3年) |
| 十五代 | 百瀬 涉  | 平成30年4月1日 ~ 平成31年3月31日 (1年) |
| 十六代 | 塩原 久典 | 平成31年4月1日 ~ 令和3年3月31日 (2年)  |
| 十七代 | 島田 宏光 | 令和3年4月1日 ~ 令和4年3月31日 (1年)   |
| 十八代 | 降幡 明生 | 令和4年4月1日 ~ 現在               |

# 予 防 編



令和3年度防火ポスター最優秀賞  
安曇野市立豊科南小学校 宮澤 恵 さん

# 1 火災統計

## (1) 概要

令和3年の火災発生件数は149件と、前年より15件増加しました。

火災種別で見ると、建物火災が73件で全体の49.0%を占め、昨年より14件増加しました。また、林野火災が3件(2.0%)、車両火災が8件(5.4%)、その他の火災が65件(43.6%)となっています。

出火原因は、火入れが18件(12.2%)で最も多く、たき火が17件(11.5%)、たばこが7件(4.7%)、ストーブ及び電灯・電話等の配線がそれぞれ6件(4.1%)となっています。

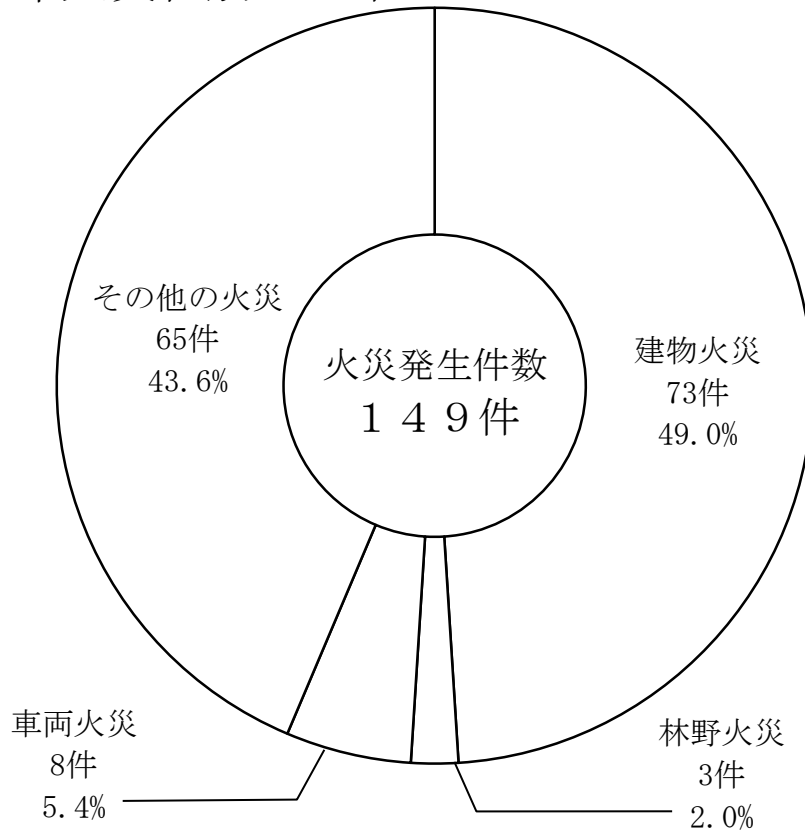
死者は5人で前年より5人減少し、負傷者は29人で前年より3人増加しました。

## (2) 火災発生状況前年比較

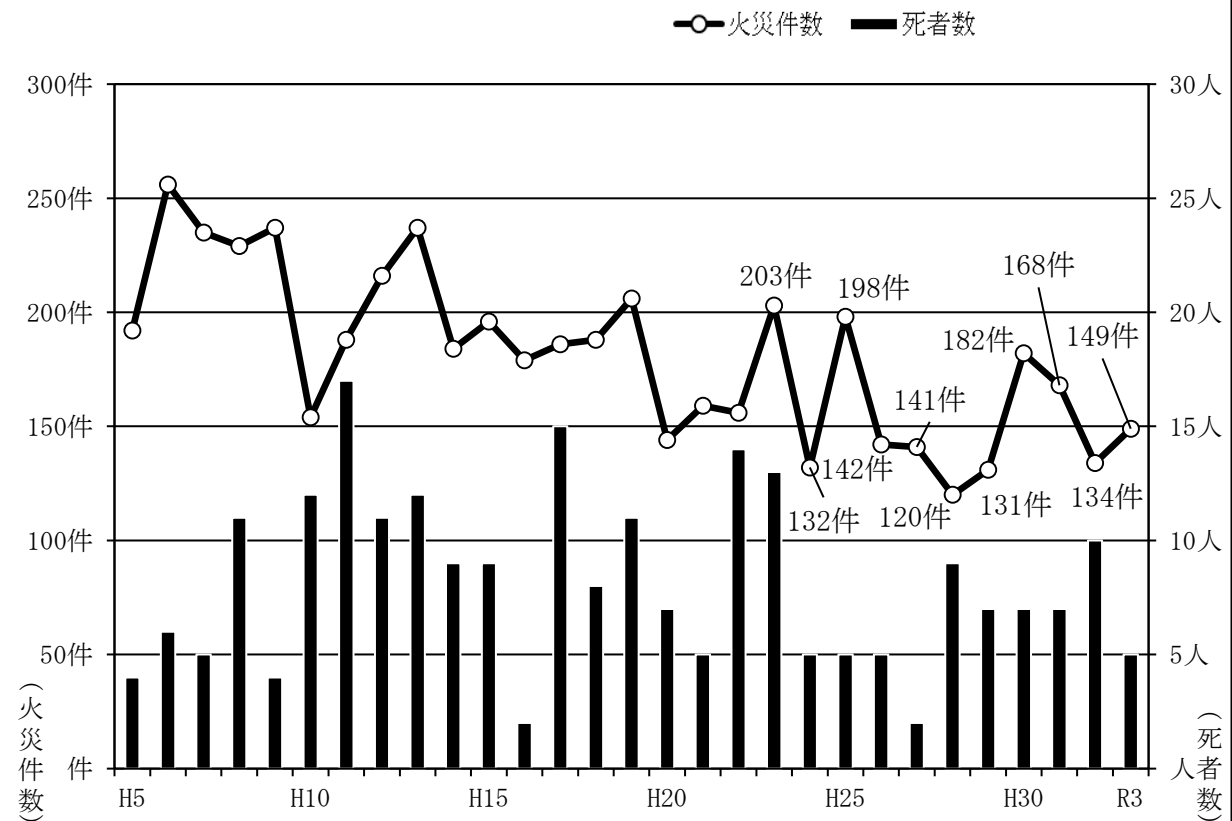
| 区 分       |                        | 令和3年    | 令和2年    | 比 較    |
|-----------|------------------------|---------|---------|--------|
| 火災件数(件)   |                        | 149     | 134     | 15     |
| 火災種別      | 建物火災                   | 73      | 59      | 14     |
|           | 林野火災                   | 3       | 7       | △4     |
|           | 車両火災                   | 8       | 17      | △9     |
|           | その他の火災                 | 65      | 51      | 14     |
| 焼損棟数(棟)   |                        | 98      | 85      | 13     |
| 焼損程度      | 全焼                     | 25      | 15      | 10     |
|           | 半焼                     | 7       | 5       | 2      |
|           | 部分焼                    | 30      | 35      | △5     |
|           | ぼや                     | 36      | 30      | 6      |
| 焼損面積      | 焼損床面積(m <sup>2</sup> ) | 3,989   | 2,577   | 1,412  |
|           | 焼損表面積(m <sup>2</sup> ) | 270     | 196     | 74     |
|           | 林野焼損面積(a)              | 99      | 97      | 2      |
| 死者(人)     |                        | 5       | 10      | △5     |
| 負傷者(人)    |                        | 29      | 26      | 3      |
| り災世帯数(世帯) |                        | 52      | 51      | 1      |
| り災人員(人)   |                        | 109     | 122     | △13    |
| 損害額(千円)   |                        | 203,765 | 149,148 | 54,617 |
| 火災種別      | 建物火災                   | 191,751 | 136,647 | 55,104 |
|           | 林野火災                   | 691     | —       | 691    |
|           | 車両火災                   | 10,163  | 9,241   | 922    |
|           | その他の火災                 | 1,160   | 3,260   | △2,100 |



### 令和3年火災種別の比率



### 火災件数と死者数の推移



### (3) 市村別火災発生状況

| 区分<br>市村 | 火災件数   |                  |                  |                  |                            | 死傷者    |             | 建物火災    |        |             |        |
|----------|--------|------------------|------------------|------------------|----------------------------|--------|-------------|---------|--------|-------------|--------|
|          | 総<br>数 | 建<br>物<br>火<br>災 | 林<br>野<br>火<br>災 | 車<br>両<br>火<br>災 | そ<br>の<br>他<br>の<br>火<br>災 | 死<br>者 | 負<br>傷<br>者 | 焼損程度(棟) |        |             |        |
|          |        |                  |                  |                  |                            |        |             | 全<br>焼  | 半<br>焼 | 部<br>分<br>焼 | ぼ<br>や |
| 松本市      | 75     | 38               | 1                | 1                | 35                         | 3      | 11          | 9       | 4      | 12          | 24     |
| 塩尻市      | 22     | 12               | 2                | 3                | 5                          | —      | 3           | 4       | —      | 4           | 4      |
| 安曇野市     | 43     | 20               | —                | 2                | 21                         | 1      | 11          | 5       | 3      | 12          | 8      |
| 麻績村      | —      | —                | —                | —                | —                          | —      | —           | —       | —      | —           | —      |
| 生坂村      | 2      | 1                | —                | —                | 1                          | —      | 1           | 5       | —      | —           | —      |
| 山形村      | 2      | 1                | —                | —                | 1                          | 1      | 1           | 1       | —      | —           | —      |
| 朝日村      | 1      | —                | —                | —                | 1                          | —      | 1           | —       | —      | —           | —      |
| 筑北村      | 4      | 1                | —                | 2                | 1                          | —      | 1           | 1       | —      | 2           | —      |
| 総数       | 149    | 73               | 3                | 8                | 65                         | 5      | 29          | 25      | 7      | 30          | 36     |

### (4) 消防署・出張所別火災発生状況

| 区分<br>消防署 | 火災件数   |                  |                  |                  |                            | 死傷者    |             | 建物火災    |        |             |        |
|-----------|--------|------------------|------------------|------------------|----------------------------|--------|-------------|---------|--------|-------------|--------|
|           | 総<br>数 | 建<br>物<br>火<br>災 | 林<br>野<br>火<br>災 | 車<br>両<br>火<br>災 | そ<br>の<br>他<br>の<br>火<br>災 | 死<br>者 | 負<br>傷<br>者 | 焼損程度(棟) |        |             |        |
|           |        |                  |                  |                  |                            |        |             | 全<br>焼  | 半<br>焼 | 部<br>分<br>焼 | ぼ<br>や |
| 丸の内消防署    | 12     | 10               | —                | —                | 2                          | 3      | 2           | 3       | 2      | 2           | 8      |
| 庄内出張所     | 3      | 2                | —                | —                | 1                          | —      | —           | —       | 1      | —           | 1      |
| 芳川消防署     | 13     | 8                | —                | —                | 5                          | —      | 2           | 2       | —      | 5           | 6      |
| 神林出張所     | 6      | 3                | —                | —                | 3                          | —      | 2           | —       | —      | 1           | —      |
| 渚消防署      | 15     | 6                | —                | —                | 9                          | —      | 4           | —       | —      | 1           | 5      |
| 本郷消防署     | 5      | 2                | —                | —                | 3                          | —      | —           | —       | —      | —           | 2      |
| 山辺出張所     | 6      | 3                | —                | 1                | 2                          | —      | —           | 2       | —      | 2           | 1      |
| 塩尻消防署     | 15     | 6                | 2                | 3                | 4                          | —      | 1           | 3       | —      | 3           | —      |
| 広丘消防署     | 7      | 6                | —                | —                | 1                          | —      | 2           | 1       | —      | 1           | 4      |
| 豊科消防署     | 15     | 6                | —                | —                | 9                          | 1      | 1           | —       | 1      | 1           | 4      |
| 梓川消防署     | 8      | 4                | —                | —                | 4                          | —      | 6           | 5       | 1      | 5           | 1      |
| 安曇出張所     | 2      | —                | —                | —                | 2                          | —      | 1           | —       | —      | —           | —      |
| 穂高消防署     | 17     | 11               | —                | —                | 6                          | —      | 4           | —       | 1      | 6           | 4      |
| 麻績消防署     | 4      | 1                | —                | 2                | 1                          | —      | 1           | 1       | —      | 2           | —      |
| 明科消防署     | 12     | 2                | 1                | 2                | 7                          | —      | 1           | 6       | —      | —           | —      |
| 山形消防署     | 9      | 3                | —                | —                | 6                          | 1      | 2           | 2       | 1      | 1           | —      |
| ※委託区域分    | —      | —                | —                | —                | —                          | —      | —           | —       | —      | —           | —      |
| 総数        | 149    | 73               | 3                | 8                | 65                         | 5      | 29          | 25      | 7      | 30          | 36     |

(単位：人、m<sup>2</sup>、a、千円)

| り<br>災<br>世<br>帯 | り<br>災<br>人<br>員 | 焼損面積        |             | 林<br>野<br>焼<br>損<br>面<br>積 | 損 害 額   |         |             |        |        |             |
|------------------|------------------|-------------|-------------|----------------------------|---------|---------|-------------|--------|--------|-------------|
|                  |                  | 床<br>面<br>積 | 表<br>面<br>積 |                            | 総<br>額  | 建 物     |             | 林<br>野 | 車<br>両 | そ<br>の<br>他 |
|                  |                  |             |             |                            |         | 建<br>物  | 収<br>容<br>物 |        |        |             |
| 25               | 51               | 1,762       | 66          | 5                          | 126,199 | 92,513  | 31,975      | —      | 993    | 718         |
| 2                | 6                | 205         | 90          | 92                         | 6,654   | 3,273   | 872         | 691    | 1,758  | 60          |
| 20               | 46               | 1,280       | 98          | —                          | 51,459  | 36,911  | 11,869      | —      | 2,311  | 368         |
| —                | —                | —           | —           | —                          | —       | —       | —           | —      | —      | —           |
| 1                | 1                | 537         | —           | 2                          | 6,666   | 6,376   | 276         | —      | —      | 14          |
| 1                | 2                | 106         | —           | —                          | 2,369   | 2,270   | 99          | —      | —      | —           |
| —                | —                | —           | —           | —                          | —       | —       | —           | —      | —      | —           |
| 3                | 3                | 99          | 16          | —                          | 10,418  | 1,632   | 3,685       | —      | 5,101  | —           |
| 52               | 109              | 3,989       | 270         | 99                         | 203,765 | 142,975 | 48,776      | 691    | 10,163 | 1,160       |

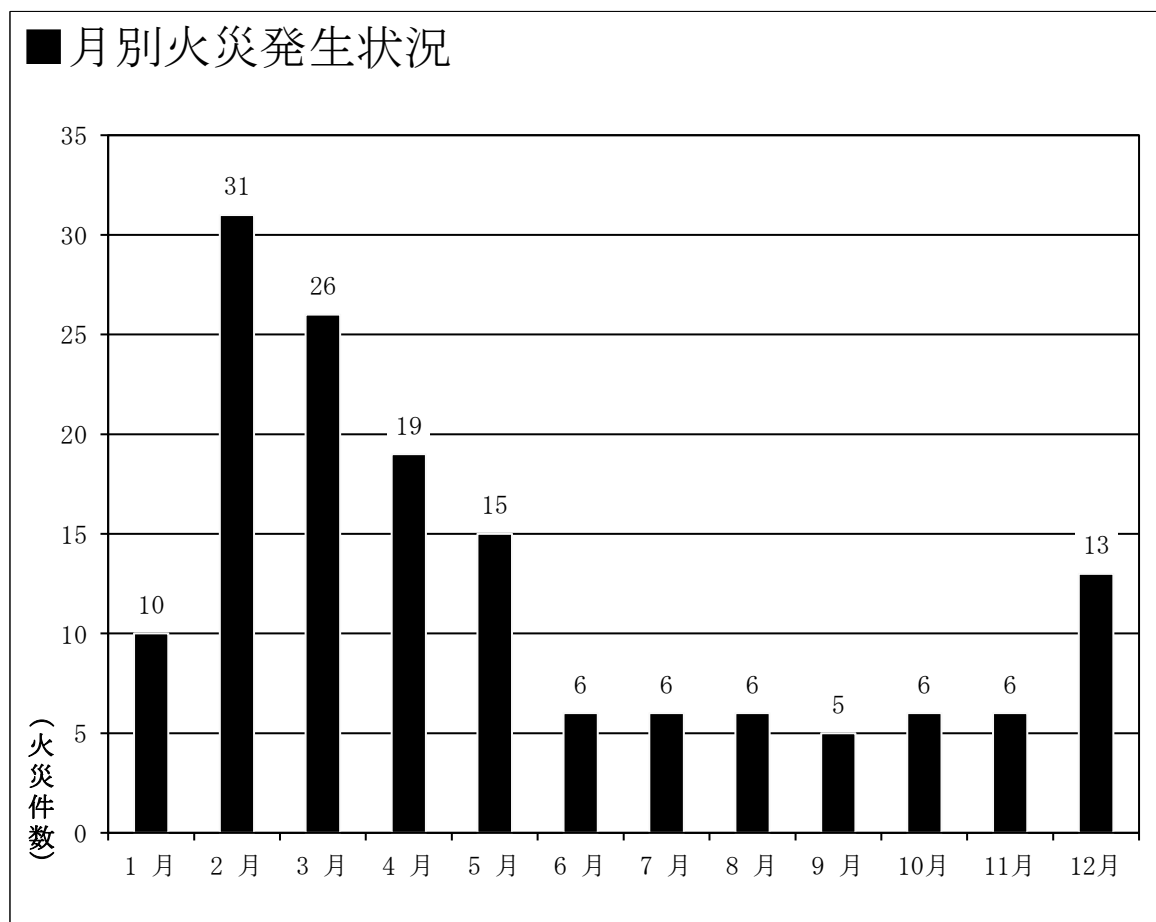
(単位：人、m<sup>2</sup>、a、千円)

| り<br>災<br>世<br>帯 | り<br>災<br>人<br>員 | 焼損面積        |             | 林<br>野<br>焼<br>損<br>面<br>積 | 損 害 額   |         |             |        |        |             |
|------------------|------------------|-------------|-------------|----------------------------|---------|---------|-------------|--------|--------|-------------|
|                  |                  | 床<br>面<br>積 | 表<br>面<br>積 |                            | 総<br>額  | 建 物     |             | 林<br>野 | 車<br>両 | そ<br>の<br>他 |
|                  |                  |             |             |                            |         | 建<br>物  | 収<br>容<br>物 |        |        |             |
| 9                | 17               | 601         | 31          | —                          | 76,697  | 58,805  | 17,568      | —      | 288    | 36          |
| 1                | 2                | 52          | 1           | —                          | 2,311   | 1,886   | 234         | —      | —      | 191         |
| 7                | 15               | 373         | 26          | —                          | 14,771  | 11,460  | 2,979       | —      | —      | 332         |
| —                | —                | 14          | —           | —                          | 785     | 80      | 645         | —      | —      | 60          |
| 1                | 4                | 198         | —           | —                          | 7,495   | 7,298   | 107         | —      | —      | 90          |
| 2                | 2                | —           | —           | —                          | 2       | —       | 2           | —      | —      | —           |
| 3                | 5                | 437         | 6           | —                          | 21,746  | 11,071  | 10,128      | —      | 545    | 2           |
| 1                | 5                | 195         | 88          | 92                         | 6,329   | 3,137   | 704         | 691    | 1,758  | 39          |
| 1                | 1                | 10          | 2           | —                          | 325     | 136     | 168         | —      | —      | 21          |
| 3                | 8                | 33          | —           | —                          | 4,747   | 4,526   | 131         | —      | —      | 90          |
| 11               | 28               | 961         | 76          | —                          | 36,812  | 24,887  | 11,238      | —      | 617    | 70          |
| —                | —                | —           | —           | —                          | —       | —       | —           | —      | —      | —           |
| 7                | 15               | 286         | 23          | —                          | 8,358   | 7,504   | 500         | —      | 140    | 214         |
| 3                | 3                | 99          | 16          | —                          | 10,432  | 1,632   | 3,685       | —      | 5,101  | 14          |
| 1                | 1                | 601         | —           | 7                          | 9,503   | 7,256   | 533         | —      | 1,714  | —           |
| 2                | 3                | 129         | 1           | —                          | 3,452   | 3,297   | 154         | —      | —      | 1           |
| —                | —                | —           | —           | —                          | —       | —       | —           | —      | —      | —           |
| 52               | 109              | 3,989       | 270         | 99                         | 203,765 | 142,975 | 48,776      | 691    | 10,163 | 1,160       |

(5) 月別火災発生状況

| 区分<br>月 | 火災件数   |                  |                  |                  |                            | 死傷者    |             | 建物火災    |        |             |        |
|---------|--------|------------------|------------------|------------------|----------------------------|--------|-------------|---------|--------|-------------|--------|
|         | 総<br>数 | 建<br>物<br>火<br>災 | 林<br>野<br>火<br>災 | 車<br>両<br>火<br>災 | そ<br>の<br>他<br>の<br>火<br>災 | 死<br>者 | 負<br>傷<br>者 | 焼損程度(棟) |        |             |        |
|         |        |                  |                  |                  |                            |        |             | 全<br>焼  | 半<br>焼 | 部<br>分<br>焼 | ぼ<br>や |
| 1月      | 10     | 5                | —                | 4                | 1                          | —      | —           | 1       | —      | 1           | 3      |
| 2月      | 31     | 8                | 2                | —                | 21                         | 2      | 7           | 7       | 1      | 5           | 4      |
| 3月      | 26     | 9                | —                | —                | 17                         | 2      | 8           | 2       | 1      | 2           | 5      |
| 4月      | 19     | 9                | 1                | —                | 9                          | 1      | 4           | 4       | —      | 3           | 5      |
| 5月      | 15     | 9                | —                | —                | 6                          | —      | 2           | 4       | 2      | 6           | 5      |
| 6月      | 6      | 3                | —                | —                | 3                          | —      | 1           | —       | —      | —           | 2      |
| 7月      | 6      | 3                | —                | 1                | 2                          | —      | 3           | 2       | 1      | 3           | —      |
| 8月      | 6      | 6                | —                | —                | —                          | —      | 1           | 1       | —      | 2           | 3      |
| 9月      | 5      | 5                | —                | —                | —                          | —      | —           | —       | —      | 2           | 3      |
| 10月     | 6      | 3                | —                | 1                | 2                          | —      | —           | 1       | —      | 1           | 1      |
| 11月     | 6      | 3                | —                | 1                | 2                          | —      | —           | —       | 1      | —           | 2      |
| 12月     | 13     | 10               | —                | 1                | 2                          | —      | 3           | 3       | 1      | 5           | 3      |
| 総数      | 149    | 73               | 3                | 8                | 65                         | 5      | 29          | 25      | 7      | 30          | 36     |

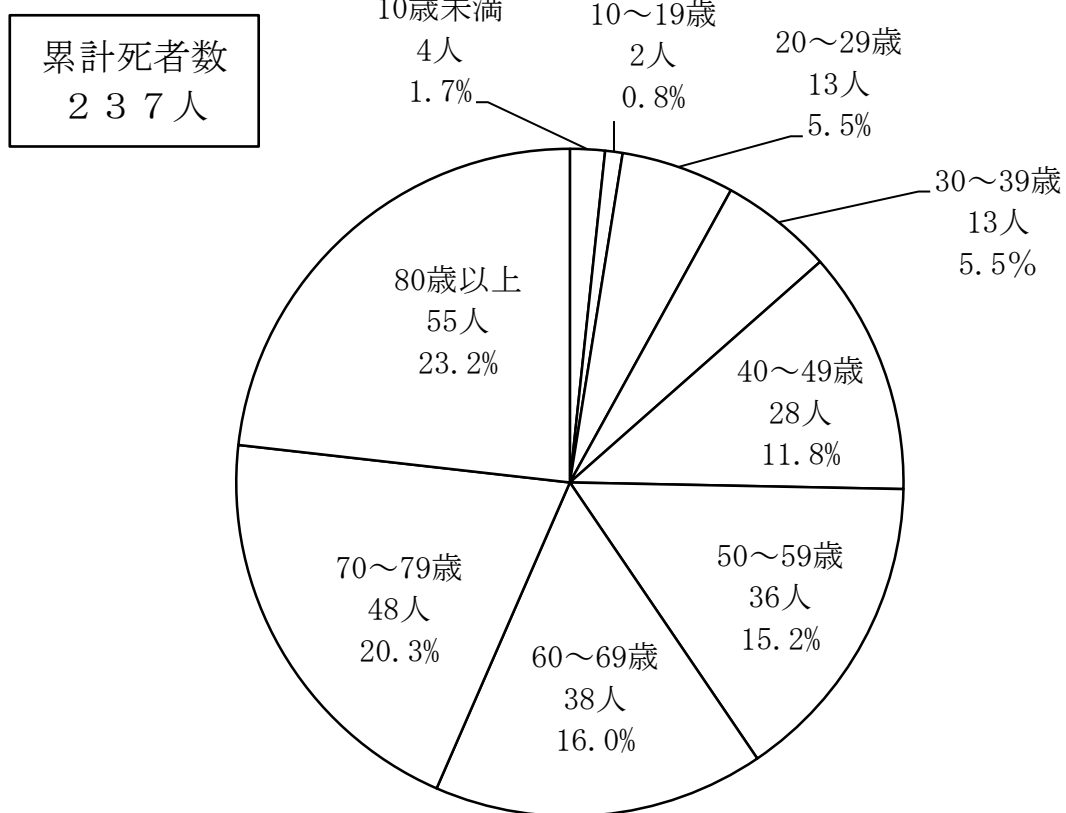
■ 月別火災発生状況



(単位：人、m<sup>2</sup>、a、千円)

| り<br>災<br>世<br>帯 | り<br>災<br>人<br>員 | 焼損面積        |             | 林<br>野<br>焼<br>損<br>面<br>積 | 損 害 額   |         |             |        |        |             |
|------------------|------------------|-------------|-------------|----------------------------|---------|---------|-------------|--------|--------|-------------|
|                  |                  | 床<br>面<br>積 | 表<br>面<br>積 |                            | 総<br>額  | 建 物     |             | 林<br>野 | 車<br>両 | そ<br>の<br>他 |
|                  |                  |             |             |                            |         | 建<br>物  | 収<br>容<br>物 |        |        |             |
| 1                | 1                | 64          | 2           | —                          | 4,639   | 995     | 414         | —      | 3,039  | 191         |
| 7                | 15               | 922         | 32          | 56                         | 41,531  | 36,410  | 4,570       | 129    | —      | 422         |
| 5                | 11               | 392         | 141         | —                          | 33,150  | 23,806  | 8,666       | —      | 571    | 107         |
| 9                | 21               | 447         | 17          | 43                         | 20,867  | 7,704   | 12,567      | 562    | 34     | —           |
| 8                | 17               | 530         | 48          | —                          | 60,689  | 45,968  | 13,825      | —      | 531    | 365         |
| —                | —                | —           | —           | —                          | 15      | —       | —           | —      | —      | 15          |
| 5                | 9                | 309         | 6           | —                          | 3,782   | 1,872   | 1,316       | —      | 557    | 37          |
| 1                | 5                | 360         | 3           | —                          | 8,716   | 8,569   | 147         | —      | —      | —           |
| 1                | 5                | 1           | 3           | —                          | 1,496   | 39      | 1,451       | —      | —      | 6           |
| 2                | 2                | 256         | —           | —                          | 4,576   | 4,118   | 126         | —      | 330    | 2           |
| 2                | 5                | 246         | —           | —                          | 9,138   | 4,040   | 196         | —      | 4,892  | 10          |
| 11               | 18               | 462         | 18          | —                          | 15,166  | 9,454   | 5,498       | —      | 209    | 5           |
| 52               | 109              | 3,989       | 270         | 99                         | 203,765 | 142,975 | 48,776      | 691    | 10,163 | 1,160       |

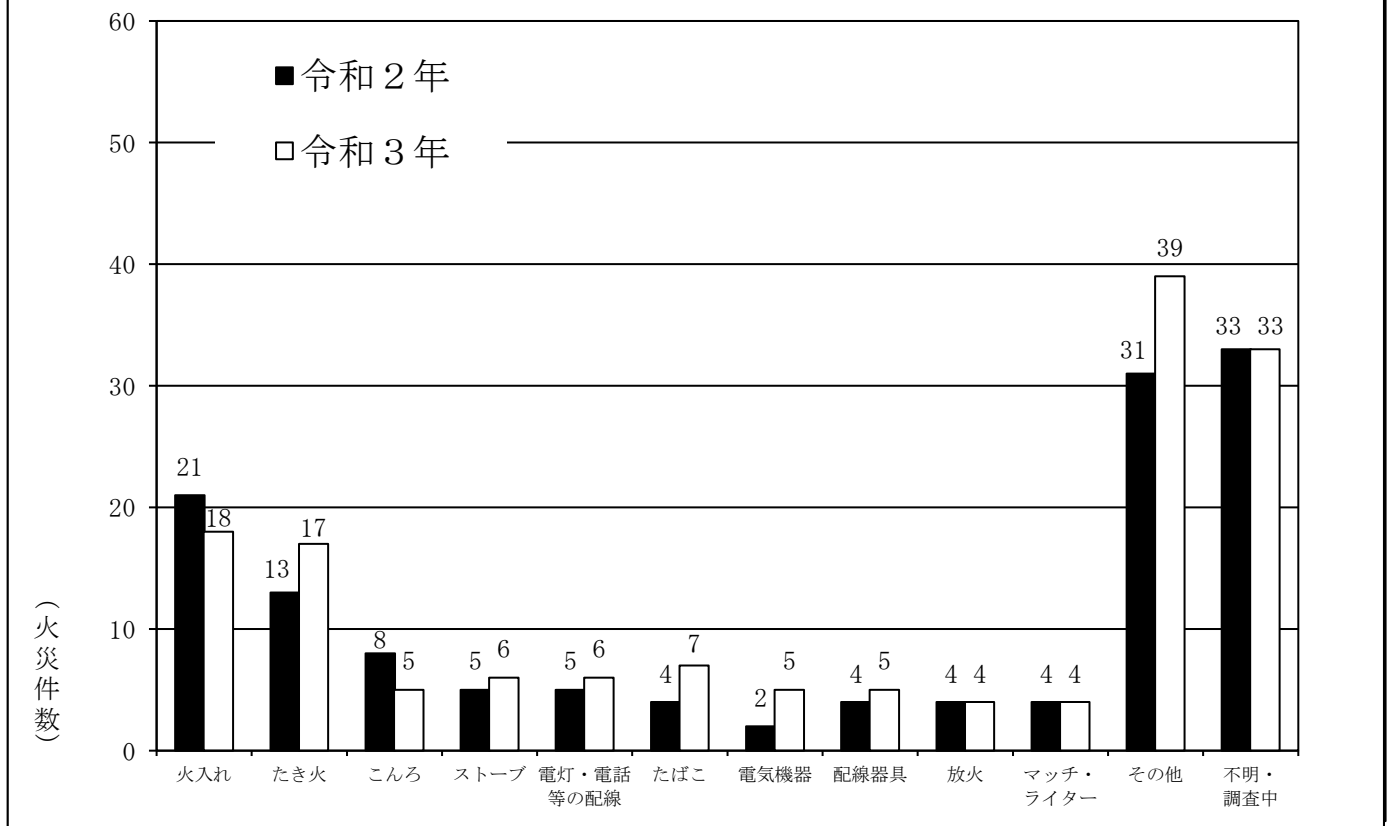
■年齢別死者の状況（平成5年～令和3年）



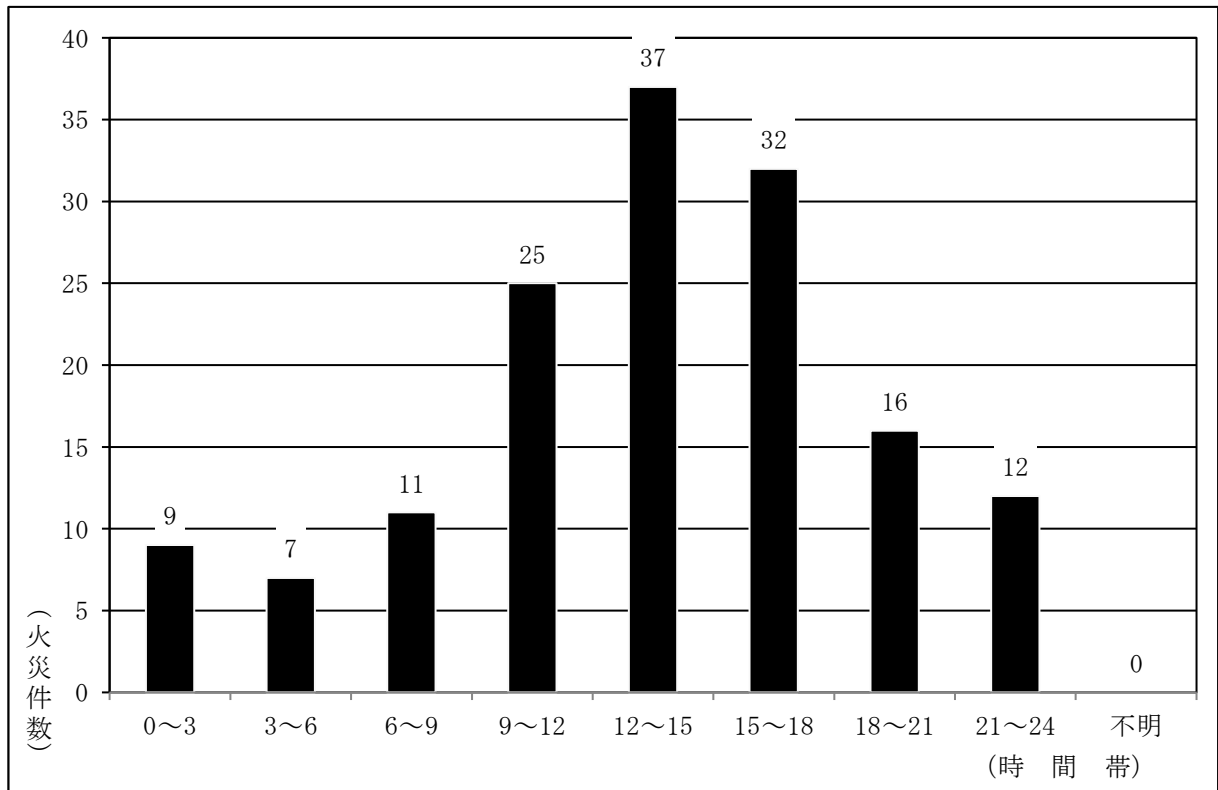
## (6) 出火原因別火災発生状況

| 順位  | 長野県       |     |           |     | 順位 | 松本広域消防局   |     |           |     |
|-----|-----------|-----|-----------|-----|----|-----------|-----|-----------|-----|
|     | 令和3年      |     | 令和2年      |     |    | 令和3年      |     | 令和2年      |     |
|     | 原因        | 件数  | 原因        | 件数  |    | 原因        | 件数  | 原因        | 件数  |
| 1位  | たき火       | 123 | たき火       | 141 | 1位 | 火入れ       | 18  | 火入れ       | 21  |
| 2位  | 火入れ       | 71  | 火入れ       | 77  | 2位 | たき火       | 17  | たき火       | 13  |
| 3位  | こんろ       | 32  | 電灯・電話等の配線 | 42  | 3位 | たばこ       | 7   | こんろ       | 8   |
| 4位  | たばこ       | 29  | たばこ       | 33  | 4位 | ストーブ      | 6   | ストーブ      | 5   |
| 4位  | ストーブ      | 29  | ストーブ      | 32  | 4位 | 電灯・電話等の配線 | 6   | 電灯・電話等の配線 | 5   |
| 6位  | 電気機器      | 22  | こんろ       | 31  | 6位 | 配線器具      | 5   | たばこ       | 4   |
| 7位  | 放火の疑い     | 21  | 放火        | 23  | 6位 | こんろ       | 5   | 排気管       | 4   |
| 8位  | 電灯・電話等の配線 | 20  | 取灰        | 17  | 6位 | 電気機器      | 5   | 配線器具      | 4   |
| 9位  | 取灰        | 16  | マッチ・ライター  | 16  | 9位 | 放火        | 4   | 放火        | 4   |
| 10位 | 放火        | 15  | 排気管       | 15  | 9位 | マッチ・ライター  | 4   | マッチ・ライター  | 4   |
|     | その他       | 259 | その他       | 213 |    | その他       | 39  | その他       | 29  |
|     | 不明・調査中    | 137 | 不明・調査中    | 135 |    | 不明・調査中    | 33  | 不明・調査中    | 33  |
|     | 総数        | 774 | 総数        | 775 |    | 総数        | 149 | 総数        | 134 |

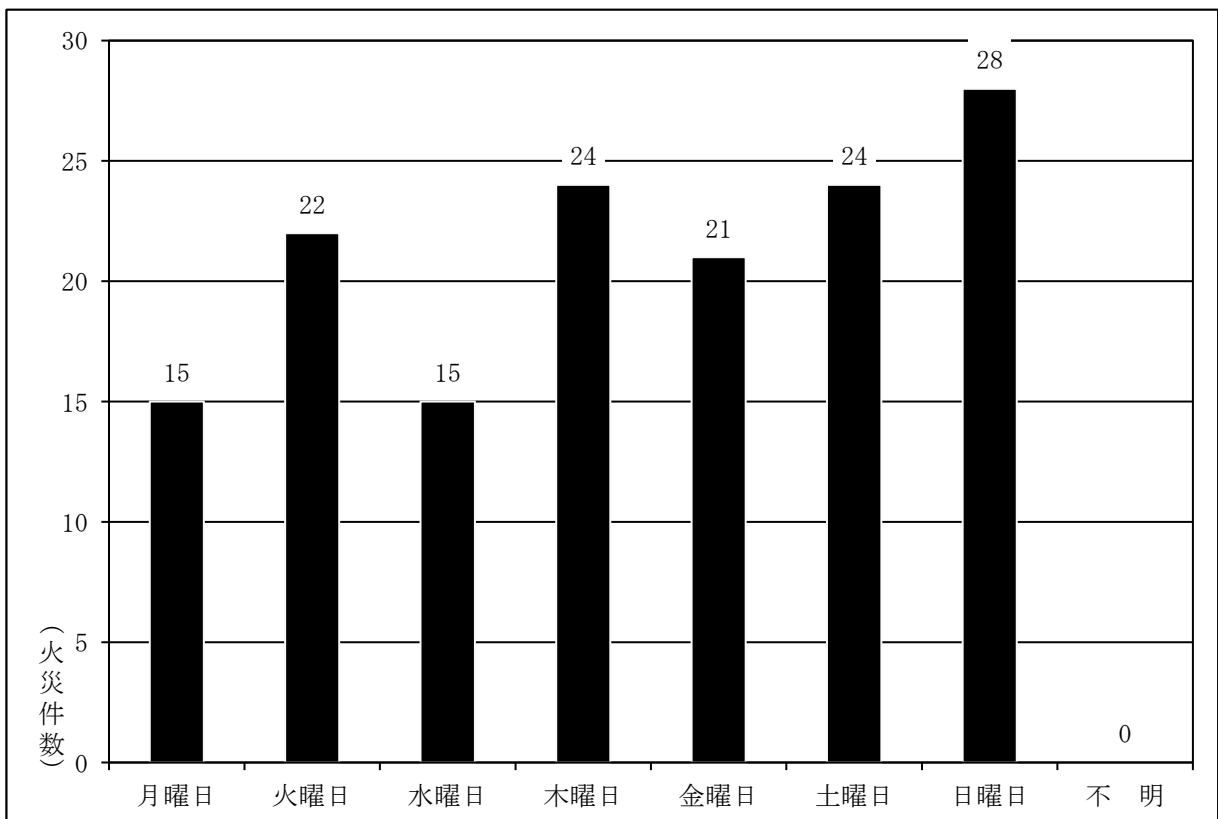
### ■ 主な出火原因前年比較



### (7) 時間帯別火災発生状況



### (8) 曜日別火災発生状況



## 2 防火対象物

(令和4年4月1日現在)

### (1) 市村別防火対象物の概要

(単位：件)

| 用途    |   | 市村          | 松     | 塩     | 安     | 麻  | 生  | 山   | 朝  | 筑   | 総      |
|-------|---|-------------|-------|-------|-------|----|----|-----|----|-----|--------|
|       |   |             | 本     | 尻     | 曇     | 績  | 坂  | 形   | 日  | 北   | 数      |
|       |   |             | 市     | 市     | 野     | 村  | 村  | 村   | 村  | 村   |        |
| 1項    | イ | 劇場等         | 9     | 3     | 2     | —  | —  | —   | —  | —   | 14     |
|       | ロ | 集会場         | 288   | 67    | 106   | 10 | 5  | 8   | 15 | 16  | 515    |
| 2項    | イ | キャバレー等      | 2     | —     | 1     | —  | —  | —   | —  | —   | 3      |
|       | ロ | 遊戯場等        | 16    | 6     | 8     | —  | —  | —   | —  | —   | 30     |
|       | ハ | 風俗店等        | 2     | —     | —     | —  | —  | —   | —  | —   | 2      |
|       | ニ | カラオケ店等      | 7     | —     | 1     | —  | —  | —   | —  | —   | 8      |
| 3項    | イ | 料理店等        | 1     | —     | 3     | —  | —  | —   | —  | —   | 4      |
|       | ロ | 飲食店等        | 486   | 99    | 226   | 8  | —  | 8   | 4  | 4   | 835    |
| 4項    |   | 百貨店等        | 361   | 108   | 153   | 3  | —  | 14  | 2  | 5   | 646    |
| 5項    | イ | 旅館・ホテル等     | 259   | 20    | 98    | 3  | 3  | 1   | 3  | 3   | 390    |
|       | ロ | 共同住宅等       | 2,961 | 656   | 498   | 2  | —  | 15  | 1  | 2   | 4,135  |
| 6項    | イ | 病院等         | 177   | 34    | 70    | 1  | —  | 3   | —  | —   | 285    |
|       | ロ | 特別養護老人ホーム等  | 118   | 18    | 43    | 2  | —  | 4   | 2  | —   | 187    |
|       | ハ | デイサービスセンター等 | 175   | 40    | 102   | 5  | 6  | 4   | 6  | 8   | 346    |
|       | ニ | 幼稚園等        | 21    | 3     | 1     | —  | —  | —   | —  | —   | 25     |
| 7項    |   | 学校等         | 92    | 19    | 23    | 1  | 2  | 1   | 2  | 2   | 142    |
| 8項    |   | 図書館等        | 22    | 5     | 8     | 1  | 1  | —   | 1  | 2   | 40     |
| 9項    | イ | 蒸気・熱気浴場等    | —     | —     | —     | —  | —  | —   | —  | —   | —      |
|       | ロ | 公衆浴場等       | 14    | 1     | 2     | —  | —  | —   | —  | —   | 17     |
| 10項   |   | 停車場等        | 5     | 2     | —     | —  | —  | —   | —  | —   | 7      |
| 11項   |   | 神社・寺院等      | 101   | 19    | 29    | 1  | —  | 3   | —  | 3   | 156    |
| 12項   | イ | 工場・作業場      | 644   | 247   | 383   | 15 | 5  | 35  | 17 | 18  | 1,364  |
|       | ロ | テレビスタジオ     | 1     | —     | —     | —  | —  | —   | —  | —   | 1      |
| 13項   | イ | 自動車車庫       | 22    | 2     | 9     | —  | 1  | 1   | —  | —   | 35     |
|       | ロ | 飛行機等格納庫     | 4     | —     | —     | —  | —  | —   | —  | —   | 4      |
| 14項   |   | 倉庫          | 432   | 115   | 109   | 2  | 3  | 21  | 11 | 2   | 695    |
| 15項   |   | その他の事業所     | 884   | 177   | 191   | 18 | 9  | 22  | 16 | 18  | 1,335  |
| 16項   | イ | 複合用途（特定）    | 864   | 122   | 185   | 10 | 4  | 14  | 3  | 11  | 1,213  |
|       | ロ | 複合用途（非特定）   | 370   | 80    | 73    | 2  | 6  | 8   | 3  | 5   | 547    |
| 16の2項 |   | 地下街         | —     | —     | —     | —  | —  | —   | —  | —   | —      |
| 16の3項 |   | 準地下街        | —     | —     | —     | —  | —  | —   | —  | —   | —      |
| 17項   |   | 文化財建造物等     | 24    | 9     | 16    | 3  | 6  | 1   | 2  | 10  | 71     |
| 18項   |   | アーケード       | —     | —     | —     | —  | —  | —   | —  | —   | —      |
| 総数    |   |             | 8,362 | 1,852 | 2,340 | 87 | 51 | 163 | 88 | 109 | 13,052 |



(令和4年4月1日現在)

## (2) 消防署・出張所別防火対象物の概要

(単位：件)

| 用途    |   | 丸の内消防署      |       | 芳川消防署 |       | 渚消防署 |       | 本郷消防署 |       | 塩尻消防署 |       | 広丘消防署 |       | 豊科消防署 |       | 梓川消防署 |       | 穂高消防署 |   | 麻績消防署 |   | 明科消防署 |   | 山形消防署 |   | 総数 |        |   |
|-------|---|-------------|-------|-------|-------|------|-------|-------|-------|-------|-------|-------|-------|-------|-------|-------|-------|-------|---|-------|---|-------|---|-------|---|----|--------|---|
|       |   | 丸の内消防署      | 庄内出張所 | 芳川消防署 | 神林出張所 | 渚消防署 | 本郷消防署 | 山辺出張所 | 塩尻消防署 | 広丘消防署 | 豊科消防署 | 梓川消防署 | 安曇出張所 | 穂高消防署 | 麻績消防署 | 明科消防署 | 山形消防署 | 総数    |   |       |   |       |   |       |   |    |        |   |
| 1項    | イ | 劇場等         | 1     | —     | —     | 2    | 1     | 2     | —     | 3     | —     | 2     | —     | —     | —     | —     | —     | —     | 2 | 1     | — | —     | — | —     | — | —  | 14     |   |
|       | ロ | 集会場         | 24    | 12    | 42    | 40   | 67    | 20    | 25    | 52    | 15    | 39    | 36    | 13    | 39    | 26    | 24    | 41    | — | —     | — | —     | — | —     | — | —  | 515    |   |
| 2項    | イ | キャバレー等      | 2     | —     | —     | —    | —     | —     | —     | —     | —     | —     | —     | —     | —     | —     | —     | —     | — | —     | — | —     | — | —     | — | —  | 3      |   |
|       | ロ | 遊戯場等        | 1     | —     | 3     | 5    | 5     | —     | 1     | 4     | 2     | 4     | 1     | —     | 3     | —     | —     | —     | — | —     | — | —     | — | —     | — | —  | 30     |   |
|       | ハ | 風俗店等        | 2     | —     | —     | —    | —     | —     | —     | —     | —     | —     | —     | —     | —     | —     | —     | —     | — | —     | — | —     | — | —     | — | —  | —      | 2 |
|       | ニ | カラオケ店等      | 3     | —     | —     | 1    | 3     | —     | —     | —     | —     | —     | —     | —     | —     | —     | —     | —     | — | —     | — | —     | — | —     | — | —  | —      | 8 |
| 3項    | イ | 料理店等        | 1     | —     | —     | —    | —     | —     | —     | —     | —     | —     | —     | —     | —     | —     | —     | —     | — | —     | — | —     | — | —     | — | —  | —      | 4 |
|       | ロ | 飲食店等        | 173   | 45    | 60    | 19   | 95    | 29    | 16    | 60    | 39    | 121   | 27    | 18    | 83    | 12    | 13    | 25    | — | —     | — | —     | — | —     | — | —  | 835    |   |
| 4項    |   | 百貨店等        | 63    | 52    | 74    | 20   | 84    | 13    | 12    | 69    | 39    | 76    | 36    | 3     | 59    | 8     | 8     | 30    | — | —     | — | —     | — | —     | — | —  | 646    |   |
| 5項    | イ | 旅館・ホテル等     | 32    | 3     | 10    | —    | 7     | 28    | 21    | 13    | 7     | 13    | 3     | 152   | 81    | 6     | 8     | 6     | — | —     | — | —     | — | —     | — | —  | 390    |   |
|       | ロ | 共同住宅等       | 399   | 317   | 550   | 151  | 688   | 417   | 332   | 330   | 327   | 282   | 85    | 14    | 148   | 4     | 14    | 77    | — | —     | — | —     | — | —     | — | —  | 4,135  |   |
| 6項    | イ | 病院等         | 35    | 18    | 30    | 11   | 50    | 10    | 10    | 22    | 12    | 31    | 12    | 3     | 26    | 1     | 6     | 8     | — | —     | — | —     | — | —     | — | —  | 285    |   |
|       | ロ | 特別養護老人ホーム等  | 8     | 7     | 17    | 10   | 27    | 10    | 14    | 12    | 6     | 20    | 16    | —     | 12    | 2     | 10    | 16    | — | —     | — | —     | — | —     | — | —  | 187    |   |
|       | ハ | デイサービスセンター等 | 16    | 14    | 35    | 14   | 37    | 9     | 14    | 23    | 17    | 37    | 32    | 5     | 38    | 13    | 19    | 23    | — | —     | — | —     | — | —     | — | —  | 346    |   |
|       | ニ | 幼稚園等        | 6     | 1     | 6     | 2    | 1     | 3     | 1     | 3     | —     | —     | —     | —     | 1     | —     | —     | 1     | — | —     | — | —     | — | —     | — | —  | 25     |   |
| 7項    |   | 学校等         | 18    | 11    | 10    | 5    | 23    | 7     | 8     | 12    | 7     | 9     | 5     | 3     | 7     | 3     | 8     | 6     | — | —     | — | —     | — | —     | — | —  | 142    |   |
| 8項    |   | 図書館等        | 5     | —     | 2     | 1    | 4     | —     | 1     | 4     | 1     | 3     | 3     | 5     | 4     | 3     | 2     | 2     | — | —     | — | —     | — | —     | — | —  | 40     |   |
| 9項    | イ | 蒸気・熱気浴場等    | —     | —     | —     | —    | —     | —     | —     | —     | —     | —     | —     | —     | —     | —     | —     | —     | — | —     | — | —     | — | —     | — | —  | —      |   |
|       | ロ | 公衆浴場等       | 6     | —     | 1     | —    | 1     | 3     | 1     | 1     | —     | 1     | —     | 1     | 1     | —     | —     | 1     | — | —     | — | —     | — | —     | — | —  | 17     |   |
| 10項   |   | 停車場等        | —     | 1     | 1     | 1    | —     | —     | —     | 1     | 1     | —     | —     | 2     | —     | —     | —     | —     | — | —     | — | —     | — | —     | — | —  | 7      |   |
| 11項   |   | 神社・寺院等      | 27    | 8     | 12    | 8    | 19    | 8     | 5     | 15    | 4     | 8     | 9     | 1     | 14    | 4     | 8     | 6     | — | —     | — | —     | — | —     | — | —  | 156    |   |
| 12項   | イ | 工場・作業場      | 31    | 33    | 135   | 156  | 167   | 13    | 18    | 160   | 87    | 154   | 78    | 7     | 137   | 33    | 60    | 95    | — | —     | — | —     | — | —     | — | —  | 1,364  |   |
|       | ロ | テレビスタジオ     | —     | —     | —     | —    | —     | —     | —     | 1     | —     | —     | —     | —     | —     | —     | —     | —     | — | —     | — | —     | — | —     | — | —  | 1      |   |
| 13項   | イ | 自動車車庫       | 9     | 3     | 2     | —    | 4     | 1     | 1     | 1     | 1     | 2     | 1     | 1     | 6     | —     | 2     | 1     | — | —     | — | —     | — | —     | — | —  | 35     |   |
|       | ロ | 飛行機等格納庫     | —     | —     | —     | 3    | 1     | —     | —     | —     | —     | —     | —     | —     | —     | —     | —     | —     | — | —     | — | —     | — | —     | — | —  | 4      |   |
| 14項   |   | 倉庫          | 26    | 16    | 102   | 115  | 113   | 8     | 12    | 69    | 46    | 43    | 31    | 3     | 37    | 4     | 24    | 46    | — | —     | — | —     | — | —     | — | —  | 695    |   |
| 15項   |   | その他の事業所     | 139   | 79    | 131   | 78   | 294   | 22    | 26    | 105   | 72    | 79    | 61    | 27    | 69    | 36    | 46    | 71    | — | —     | — | —     | — | —     | — | —  | 1,335  |   |
| 16項   | イ | 複合用途(特定)    | 360   | 72    | 102   | 32   | 136   | 54    | 33    | 87    | 35    | 65    | 32    | 26    | 87    | 21    | 29    | 42    | — | —     | — | —     | — | —     | — | —  | 1,213  |   |
|       | ロ | 複合用途(非特定)   | 85    | 48    | 62    | 21   | 91    | 22    | 19    | 48    | 32    | 35    | 10    | 9     | 25    | 7     | 16    | 17    | — | —     | — | —     | — | —     | — | —  | 547    |   |
| 16の2項 |   | 地下街         | —     | —     | —     | —    | —     | —     | —     | —     | —     | —     | —     | —     | —     | —     | —     | —     | — | —     | — | —     | — | —     | — | —  | —      |   |
| 16の3項 |   | 準地下街        | —     | —     | —     | —    | —     | —     | —     | —     | —     | —     | —     | —     | —     | —     | —     | —     | — | —     | — | —     | — | —     | — | —  | —      |   |
| 17項   |   | 文化財建造物等     | 6     | 4     | 2     | 2    | 1     | 1     | 3     | 8     | 1     | 3     | 7     | —     | 3     | 13    | 13    | 4     | — | —     | — | —     | — | —     | — | —  | 71     |   |
| 18項   |   | アーケード       | —     | —     | —     | —    | —     | —     | —     | —     | —     | —     | —     | —     | —     | —     | —     | —     | — | —     | — | —     | — | —     | — | —  | —      |   |
| 総数    |   |             | 1,478 | 744   | 1,389 | 697  | 1,919 | 680   | 574   | 1,102 | 751   | 1,031 | 485   | 293   | 881   | 196   | 312   | 520   | — | —     | — | —     | — | —     | — | —  | 13,052 |   |

(令和3年度)

## (3) 消防同意件数及び査察実施状況

(単位：件)

| 用 途   |   | 同 意 区 分       |     |     |    |     | 防火対象物総数 | 査察実施数  |       |
|-------|---|---------------|-----|-----|----|-----|---------|--------|-------|
|       |   | 受付件数          | 新築  | 増築  | 改築 | その他 |         |        |       |
| 1項    | イ | 劇場等           | 1   | 1   | —  | —   | —       | 14     | 7     |
|       | ロ | 集会所等          | 8   | 3   | 3  | 1   | 1       | 515    | 53    |
| 2項    | イ | キャバレー等        | —   | —   | —  | —   | —       | 3      | 2     |
|       | ロ | 遊戯場等          | 1   | —   | 1  | —   | —       | 30     | 4     |
|       | ハ | 風俗店等          | —   | —   | —  | —   | —       | 2      | 1     |
| 3項    | ニ | カラオケ店等        | —   | —   | —  | —   | —       | 8      | 2     |
|       | イ | 料理店等          | —   | —   | —  | —   | —       | 4      | 1     |
| 4項    | ロ | 飲食店等          | 12  | 9   | 3  | —   | —       | 835    | 179   |
|       |   | 百貨店等          | 17  | 15  | 1  | —   | 1       | 646    | 187   |
| 5項    | イ | 旅館・ホテル等       | 11  | 2   | 8  | —   | 1       | 390    | 118   |
|       | ロ | 共同住宅等         | 46  | 45  | 1  | —   | —       | 4,135  | 214   |
| 6項    | イ | 病院等           | 11  | 7   | 4  | —   | —       | 285    | 37    |
|       | ロ | 特別養護老人ホーム等    | 11  | 9   | 2  | —   | —       | 187    | 59    |
|       | ハ | デイサービスセンター等   | 14  | 10  | 3  | —   | 1       | 346    | 81    |
| 7項    | ニ | 幼稚園等          | 8   | 2   | 5  | —   | 1       | 25     | 8     |
|       |   | 学校等           | 7   | 1   | 6  | —   | —       | 142    | 47    |
| 8項    |   | 図書館等          | —   | —   | —  | —   | —       | 40     | 11    |
| 9項    | イ | 蒸気・熱気浴場等      | —   | —   | —  | —   | —       | —      | —     |
|       | ロ | 公衆浴場等         | —   | —   | —  | —   | —       | 17     | 5     |
| 10項   |   | 停車場等          | 1   | 1   | —  | —   | —       | 7      | —     |
| 11項   |   | 神社・寺院等        | 5   | 4   | 1  | —   | —       | 156    | 37    |
| 12項   | イ | 工場・作業場        | 54  | 23  | 29 | 2   | —       | 1,364  | 245   |
|       | ロ | テレビスタジオ       | —   | —   | —  | —   | —       | 1      | —     |
| 13項   | イ | 自動車車庫         | 5   | 5   | —  | —   | —       | 35     | 5     |
|       | ロ | 飛行機等格納庫       | —   | —   | —  | —   | —       | 4      | —     |
| 14項   |   | 倉庫            | 36  | 27  | 7  | 1   | 1       | 695    | 101   |
| 15項   |   | その他の事業所       | 62  | 54  | 7  | —   | 1       | 1,335  | 196   |
| 16項   | イ | 複合用途（特定）      | 17  | 12  | 3  | 2   | —       | 1,213  | 304   |
|       | ロ | 複合用途（非特定）     | 14  | 7   | 6  | 1   | —       | 547    | 67    |
| 16の2項 |   | 地下街           | —   | —   | —  | —   | —       | —      | —     |
| 16の3項 |   | 準地下街          | —   | —   | —  | —   | —       | —      | —     |
| 17項   |   | 文化財建造物等       | 1   | —   | 1  | —   | —       | 71     | 24    |
| 18項   |   | アーケード         | —   | —   | —  | —   | —       | —      | —     |
|       |   | 一般住宅等（建築設備含む） | 148 | 141 | 7  | —   | —       | —      | 13    |
|       |   | 総 数           | 490 | 378 | 98 | 7   | 7       | 13,052 | 2,008 |

(令和3年度)

## (4) 各種届出状況

(単位：件)

| 届出種別              | 消防法関係 | 火災予防条例関係 | 備考 |
|-------------------|-------|----------|----|
| 消防計画作成(変更)届       | 1,336 | —        |    |
| 防火管理者選任(解任)届      | 1,006 | —        |    |
| 消防用設備等着工届         | 412   | —        |    |
| 消防用設備等設置届         | 977   | —        |    |
| 圧縮アセチレンガス等の貯蔵・取扱届 | 197   | —        |    |
| 防火責任者選任(解任)届      | —     | 641      |    |
| 防火対象物使用開始届        | —     | 480      |    |
| 炉・かまど・ボイラー等設置届    | —     | 89       |    |
| 発電・変電・蓄電池設備設置届    | —     | 127      |    |
| ネオン管灯設備設置届        | —     | —        |    |
| 水素ガスを充填する気球の届     | —     | —        |    |
| 火災とまぎらわしい煙等届      | —     | 2,429    |    |
| 煙火打ち上げ・仕掛け届       | —     | 99       |    |
| 催物開催届             | —     | 19       |    |
| 指定洞道等届(新規・変更)     | —     | —        |    |
| 少量危険物・指定可燃物届      | —     | 248      |    |
| 総数                | 3,928 | 4,132    |    |

## (5) 防火管理者資格取得講習受講状況

## ■ 新規講習(甲種)

| 実施日        | 修了者数(人) | 講習会場 | 主催              | 備考 |
|------------|---------|------|-----------------|----|
| 6月17日・18日  | 71      | 松本市  | 松本市防火管理協会       |    |
| 7月15日・16日  | 63      | 松本市  | 安曇野市・東筑防火管理者協議会 |    |
| 8月26日・27日  | 67      | 松本市  | 塩尻市防火管理協会       |    |
| 9月16日・17日  | 70      | 松本市  | 安曇野市・東筑防火管理者協議会 |    |
| 11月11日・12日 | 69      | 松本市  | 安曇野市・東筑防火管理者協議会 |    |
| 12月16日・17日 | 70      | 松本市  | 松本市防火管理協会       |    |
| 1月6日・7日    | 65      | 松本市  | 塩尻市防火管理協会       |    |
| 2月2日・3日    | 中止      | 松本市  | 松本市防火管理協会       |    |
| 総数         | 475     |      |                 |    |

## ■ 新規講習(乙種)

| 実施日   | 修了者数(人) | 講習会場 | 主催              | 備考 |
|-------|---------|------|-----------------|----|
| 7月15日 | 4       | 松本市  | 安曇野市・東筑防火管理者協議会 |    |
| 2月2日  | 中止      | 松本市  | 松本市防火管理協会       |    |

## ■ 再講習

| 実施日   | 修了者数(人) | 講習会場 | 主催          | 備考 |
|-------|---------|------|-------------|----|
| 9月30日 | 53      | 松本市  | 松本広域防火管理連合会 |    |

### 3 危険物施設

#### (1) 危険物施設の概要

(令和4年4月1日現在)

##### ■市村別

(単位：件)

| 区分<br>市村 | 製造所 | 貯蔵所   |          |          |          |          |          |       | 取扱所   |            |          |          |       | 総数    |
|----------|-----|-------|----------|----------|----------|----------|----------|-------|-------|------------|----------|----------|-------|-------|
|          |     | 屋内貯蔵所 | 屋外タンク貯蔵所 | 屋内タンク貯蔵所 | 地下タンク貯蔵所 | 簡易タンク貯蔵所 | 移動タンク貯蔵所 | 屋外貯蔵所 | 給油取扱所 | 給油(自家用)取扱所 | 第一種販売取扱所 | 第二種販売取扱所 | 一般取扱所 |       |
| 松本市      | 1   | 70    | 83       | 23       | 275      | -        | 195      | 10    | 84    | 57         | 1        | 3        | 122   | 924   |
| 塩尻市      | 1   | 32    | 27       | -        | 82       | -        | 61       | 1     | 23    | 17         | -        | -        | 26    | 270   |
| 安曇野市     | 1   | 32    | 34       | 2        | 136      | -        | 94       | 4     | 37    | 23         | -        | -        | 62    | 425   |
| 麻績村      | -   | -     | 1        | -        | 8        | -        | 1        | -     | 1     | 1          | -        | -        | 1     | 13    |
| 生坂村      | -   | -     | 3        | -        | 1        | -        | 2        | -     | 2     | 2          | -        | -        | 5     | 15    |
| 山形村      | -   | 2     | 1        | -        | 12       | -        | 68       | -     | 3     | 8          | -        | -        | 2     | 96    |
| 朝日村      | -   | 3     | 1        | 1        | 6        | -        | 2        | 3     | 1     | 3          | -        | -        | 3     | 23    |
| 筑北村      | -   | 4     | 2        | -        | 7        | -        | 8        | -     | 3     | -          | -        | -        | 5     | 29    |
| 総数       | 3   | 143   | 152      | 26       | 527      | -        | 431      | 18    | 154   | 111        | 1        | 3        | 226   | 1,795 |

##### ■消防署・出張所別

(単位：件)

|        |   |     |     |    |     |   |     |    |     |     |   |   |     |       |
|--------|---|-----|-----|----|-----|---|-----|----|-----|-----|---|---|-----|-------|
| 丸の内消防署 | - | 4   | -   | 9  | 25  | - | 15  | -  | 6   | -   | - | - | 18  | 77    |
| 庄内出張所  | - | 7   | 2   | -  | 10  | - | 6   | -  | 9   | 3   | - | - | 9   | 46    |
| 芳川消防署  | - | 11  | 33  | 1  | 29  | - | 34  | 5  | 8   | 10  | - | - | 22  | 153   |
| 神林出張所  | - | 22  | 10  | 1  | 26  | - | 42  | 2  | 10  | 19  | - | 1 | 12  | 145   |
| 渚消防署   | - | 22  | 10  | 4  | 73  | - | 49  | 3  | 24  | 16  | 1 | - | 25  | 227   |
| 本郷消防署  | - | -   | -   | -  | 22  | - | 6   | -  | 3   | 1   | - | - | 6   | 38    |
| 山辺出張所  | - | -   | 1   | 2  | 15  | - | 7   | -  | 7   | 1   | - | 2 | 6   | 41    |
| 塩尻消防署  | 1 | 19  | 18  | -  | 55  | - | 24  | -  | 16  | 10  | - | - | 14  | 157   |
| 広丘消防署  | - | 13  | 9   | -  | 27  | - | 37  | 1  | 7   | 7   | - | - | 12  | 113   |
| 豊科消防署  | - | 16  | 15  | -  | 65  | - | 47  | 2  | 15  | 6   | - | - | 30  | 196   |
| 梓川消防署  | 2 | 4   | 9   | 2  | 25  | - | 25  | -  | 11  | 2   | - | - | 12  | 92    |
| 安曇出張所  | - | 1   | 21  | 5  | 46  | - | 11  | -  | 4   | 1   | - | - | 9   | 98    |
| 穂高消防署  | - | 14  | 13  | -  | 48  | - | 26  | 2  | 12  | 8   | - | - | 22  | 145   |
| 麻績消防署  | - | 4   | 3   | -  | 15  | - | 9   | -  | 4   | 1   | - | - | 6   | 42    |
| 明科消防署  | - | 1   | 6   | 1  | 18  | - | 9   | -  | 9   | 10  | - | - | 11  | 65    |
| 山形消防署  | - | 5   | 2   | 1  | 28  | - | 84  | 3  | 9   | 16  | - | - | 12  | 160   |
| 総数     | 3 | 143 | 152 | 26 | 527 | - | 431 | 18 | 154 | 111 | 1 | 3 | 226 | 1,795 |

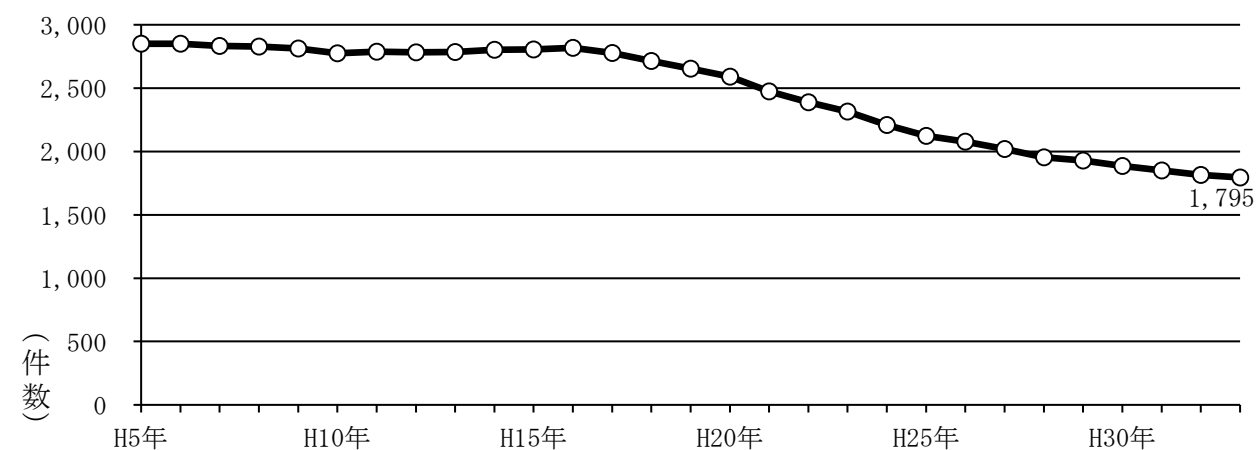
(令和3年度)

## (2) 許可・完成検査等の状況

(単位：件)

| 区分       | 製造所 | 貯蔵所   |          |          |          |          |          |       | 取扱所   |            |          |          |       | その他 | 総数    |
|----------|-----|-------|----------|----------|----------|----------|----------|-------|-------|------------|----------|----------|-------|-----|-------|
|          |     | 屋内貯蔵所 | 屋外タンク貯蔵所 | 屋内タンク貯蔵所 | 地下タンク貯蔵所 | 簡易タンク貯蔵所 | 移動タンク貯蔵所 | 屋外貯蔵所 | 給油取扱所 | 給油(自家用)取扱所 | 第一種販売取扱所 | 第二種販売取扱所 | 一般取扱所 |     |       |
| 設置許可     | -   | 3     | 1        | -        | -        | -        | 19       | 1     | 1     | 1          | -        | -        | 1     | -   | 27    |
| 変更許可     | -   | 1     | 11       | -        | 5        | -        | 19       | -     | 36    | 4          | -        | -        | 10    | -   | 86    |
| 完成検査(設置) | -   | 3     | 1        | -        | 2        | -        | 19       | 1     | 1     | 1          | -        | -        | 2     | -   | 30    |
| 完成検査(変更) | -   | 1     | 5        | -        | 6        | -        | 19       | -     | 34    | 4          | -        | -        | 11    | -   | 80    |
| 仮使用      | -   | -     | 6        | -        | 2        | -        | -        | -     | 33    | 4          | -        | -        | 3     | -   | 48    |
| 水圧検査     | -   | -     | -        | -        | 3        | -        | -        | -     | -     | -          | -        | -        | 2     | -   | 5     |
| 水張検査     | -   | -     | -        | -        | -        | -        | -        | -     | -     | -          | -        | -        | -     | 3   | 3     |
| 品数量変更    | -   | 2     | -        | -        | 1        | -        | 2        | -     | 1     | 2          | -        | -        | 1     | -   | 9     |
| 譲引       | -   | -     | 1        | 1        | 7        | -        | 12       | -     | -     | -          | -        | -        | 1     | -   | 22    |
| 廃止       | -   | 4     | 2        | -        | 22       | -        | 24       | 1     | -     | 3          | -        | -        | 6     | -   | 62    |
| 保安監督者選解任 | -   | 17    | 11       | 1        | 7        | -        | -        | -     | 37    | 12         | -        | -        | 17    | -   | 102   |
| 査察実施数    | 1   | 54    | 73       | 11       | 231      | -        | 251      | 13    | 104   | 50         | 1        | 1        | 105   | -   | 895   |
| 総数       | 1   | 85    | 111      | 13       | 286      | -        | 365      | 16    | 247   | 81         | 1        | 1        | 159   | 3   | 1,369 |

### 危険物施設数の推移





# 警 防 編

---



重機(緊急消防援助隊土砂・風水害機動支援部隊登録)

# 1 救急統計

## (1) 概要

令和3年の救急出動件数は16,994件、搬送人員は16,056人で、前年より出動件数は784件(4.8%)、搬送人員は651人(4.2%)それぞれ増加しました。

これは、1日平均約46.5件(30.9分に1回)の割合で救急隊が出動し、管轄地域住民の26.3人に1人の割合で病院に搬送されたこととなります。

事故種別で見ると、急病が11,219件(66.0%)と最も多く、次いで一般負傷が2,502件(14.7%)、転院搬送が1,534件(9.0%)となっています。

## (2) 救急出動状況

(単位：件)

| 区分     | 事故種別 |      |      |       |      |      |       |    |      |        |       |     | 総数     |
|--------|------|------|------|-------|------|------|-------|----|------|--------|-------|-----|--------|
|        | 火災   | 自然災害 | 水難事故 | 交通事故  | 労働災害 | 運動競技 | 一般負傷  | 加害 | 自損行為 | 急病     | 転院搬送  | その他 |        |
| 救急出動件数 | 96   | 2    | 11   | 1,123 | 153  | 72   | 2,502 | 44 | 156  | 11,219 | 1,534 | 82  | 16,994 |
| 搬送人員   | 31   | —    | 3    | 1,170 | 148  | 74   | 2,399 | 41 | 115  | 10,547 | 1,527 | 1   | 16,056 |

### ■ 救急出動件数 前年比

(単位：件)

|      |    |   |    |       |     |    |       |    |     |        |       |    |        |
|------|----|---|----|-------|-----|----|-------|----|-----|--------|-------|----|--------|
| 令和3年 | 96 | 2 | 11 | 1,123 | 153 | 72 | 2,502 | 44 | 156 | 11,219 | 1,534 | 82 | 16,994 |
| 令和2年 | 87 | — | 5  | 1,007 | 123 | 48 | 2,405 | 47 | 163 | 10,778 | 1,484 | 63 | 16,210 |
| 比較   | 9  | 2 | 6  | 116   | 30  | 24 | 97    | △3 | △7  | 441    | 50    | 19 | 784    |

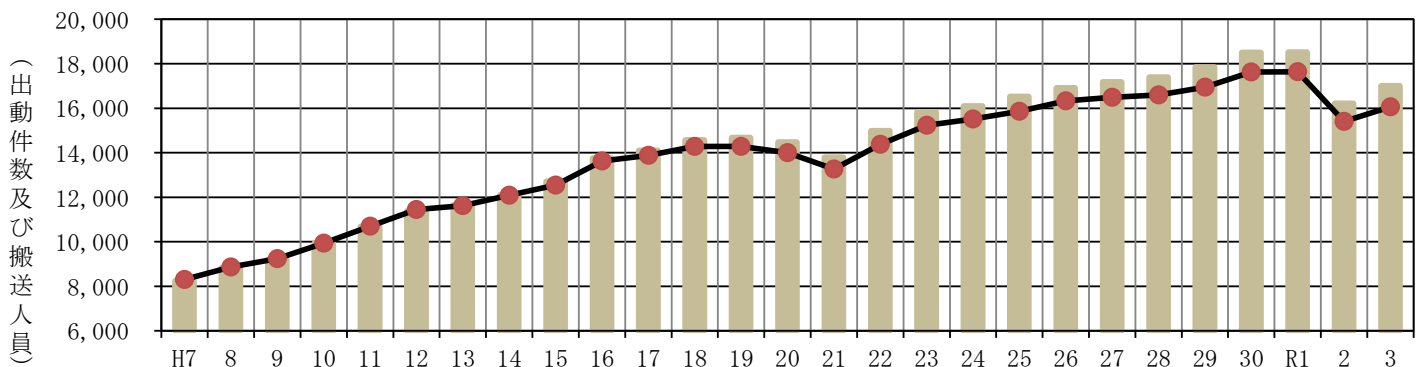
### ■ 搬送人員総数 前年比

(単位：件)

|      |    |   |   |       |     |    |       |    |     |        |       |   |        |
|------|----|---|---|-------|-----|----|-------|----|-----|--------|-------|---|--------|
| 令和3年 | 31 | — | 3 | 1,170 | 148 | 74 | 2,399 | 41 | 115 | 10,547 | 1,527 | 1 | 16,056 |
| 令和2年 | 24 | — | 1 | 1,084 | 122 | 48 | 2,323 | 40 | 118 | 10,171 | 1,474 | — | 15,405 |
| 比較   | 7  | — | 2 | 86    | 26  | 26 | 76    | 1  | △3  | 376    | 53    | 1 | 651    |

### ■ 救急出動件数の推移

■ 救急出動件数 ● 搬送人員

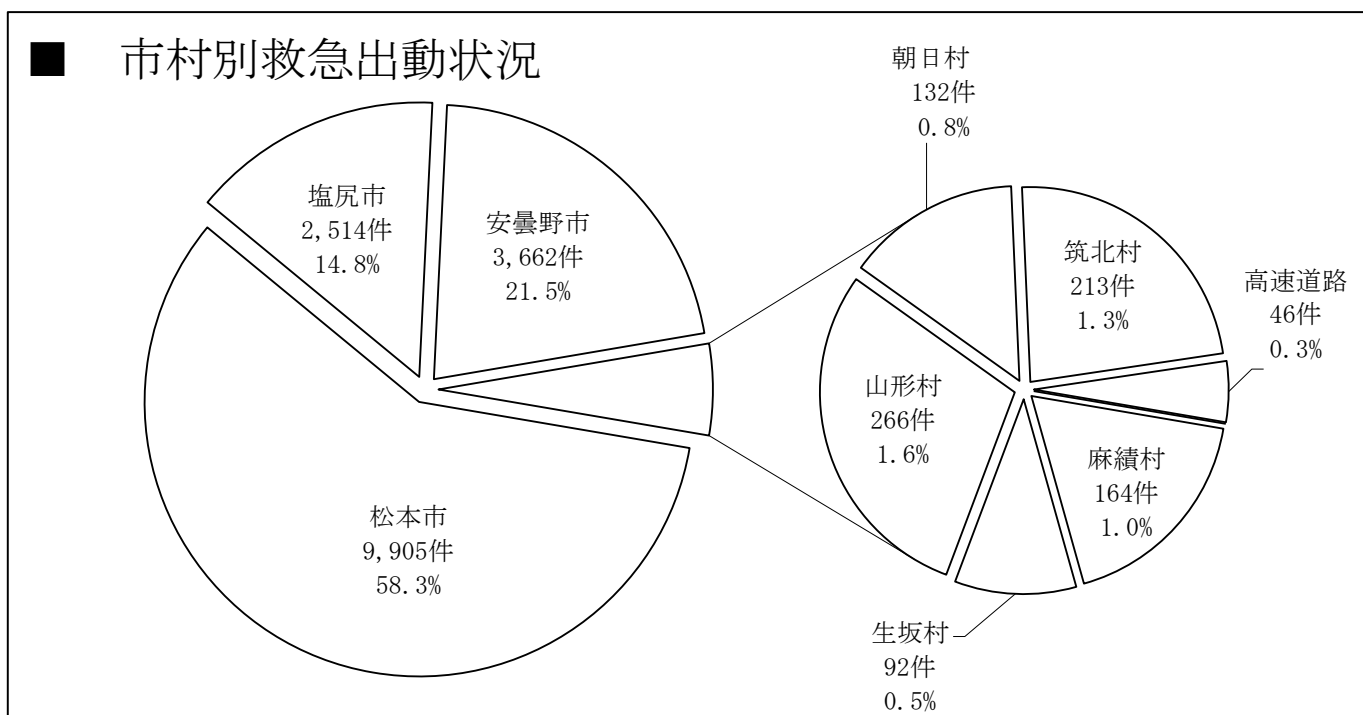




### (3) 市村別救急出動状況

(単位：件)

| 区 分  |      | 事故種別   |          |                  |                  |                  |                  |                  |        |                  |        |                  | 総<br>数 |             |
|------|------|--------|----------|------------------|------------------|------------------|------------------|------------------|--------|------------------|--------|------------------|--------|-------------|
|      |      | 火<br>災 | 自然<br>災害 | 水<br>難<br>事<br>故 | 交<br>通<br>事<br>故 | 労<br>働<br>災<br>害 | 運<br>動<br>競<br>技 | 一<br>般<br>負<br>傷 | 加<br>害 | 自<br>損<br>行<br>為 | 急<br>病 | 転<br>院<br>搬<br>送 |        | そ<br>の<br>他 |
| 松本市  | 出動件数 | 42     | 2        | 6                | 657              | 84               | 50               | 1,435            | 32     | 89               | 6,537  | 916              | 55     | 9,905       |
|      | 搬送人員 | 13     | —        | 3                | 667              | 81               | 53               | 1,372            | 28     | 59               | 6,115  | 912              | —      | 9,303       |
| 塩尻市  | 出動件数 | 14     | —        | 1                | 140              | 25               | 5                | 402              | 6      | 31               | 1,643  | 235              | 12     | 2,514       |
|      | 搬送人員 | 3      | —        | —                | 140              | 24               | 5                | 381              | 7      | 23               | 1,523  | 233              | —      | 2,339       |
| 安曇野市 | 出動件数 | 28     | —        | 3                | 252              | 34               | 10               | 520              | 5      | 31               | 2,438  | 330              | 11     | 3,662       |
|      | 搬送人員 | 11     | —        | —                | 285              | 33               | 10               | 505              | 5      | 28               | 2,332  | 329              | 1      | 3,539       |
| 麻績村  | 出動件数 | —      | —        | —                | 4                | —                | 1                | 30               | —      | —                | 125    | 3                | 1      | 164         |
|      | 搬送人員 | —      | —        | —                | 4                | —                | 1                | 30               | —      | —                | 120    | 3                | —      | 158         |
| 生坂村  | 出動件数 | 2      | —        | 1                | 7                | —                | —                | 19               | —      | —                | 63     | —                | —      | 92          |
|      | 搬送人員 | 1      | —        | —                | 9                | —                | —                | 18               | —      | —                | 62     | —                | —      | 90          |
| 山形村  | 出動件数 | 4      | —        | —                | 23               | 6                | —                | 36               | 1      | 3                | 167    | 24               | 2      | 266         |
|      | 搬送人員 | 2      | —        | —                | 27               | 6                | —                | 34               | 1      | 3                | 156    | 24               | —      | 253         |
| 朝日村  | 出動件数 | —      | —        | —                | 6                | 2                | —                | 23               | —      | —                | 100    | 1                | —      | 132         |
|      | 搬送人員 | —      | —        | —                | 5                | 2                | —                | 22               | —      | —                | 99     | 1                | —      | 129         |
| 筑北村  | 出動件数 | 2      | —        | —                | 10               | 1                | 6                | 36               | —      | 2                | 131    | 25               | —      | 213         |
|      | 搬送人員 | —      | —        | —                | 10               | 1                | 5                | 36               | —      | 2                | 127    | 25               | —      | 206         |
| 高速道路 | 出動件数 | 4      | —        | —                | 24               | 1                | —                | 1                | —      | —                | 15     | —                | 1      | 46          |
|      | 搬送人員 | 1      | —        | —                | 23               | 1                | —                | 1                | —      | —                | 13     | —                | —      | 39          |
| 管 外  | 出動件数 | —      | —        | —                | —                | —                | —                | —                | —      | —                | —      | —                | —      | —           |
|      | 搬送人員 | —      | —        | —                | —                | —                | —                | —                | —      | —                | —      | —                | —      | —           |
| 総 数  | 出動件数 | 96     | 2        | 11               | 1,123            | 153              | 72               | 2,502            | 44     | 156              | 11,219 | 1,534            | 82     | 16,994      |
|      | 搬送人員 | 31     | —        | 3                | 1,170            | 148              | 74               | 2,399            | 41     | 115              | 10,547 | 1,527            | 1      | 16,056      |

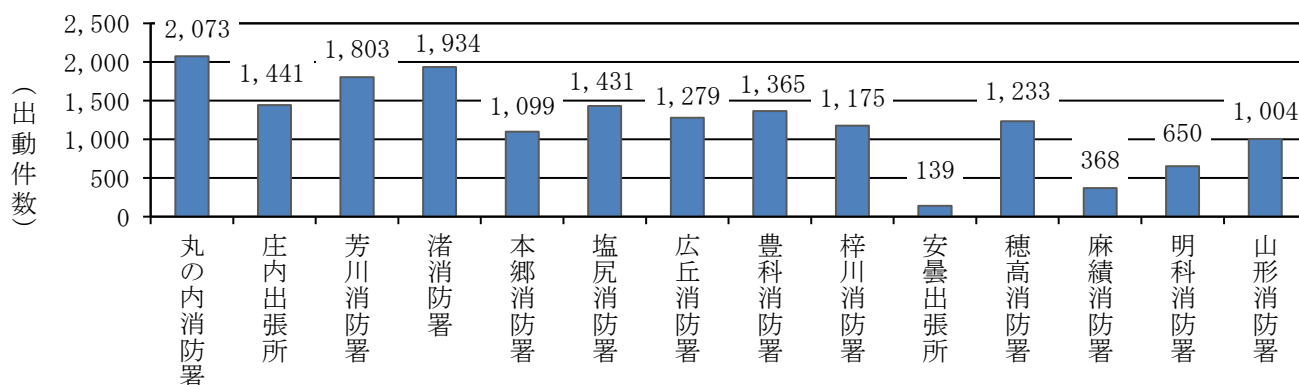


#### (4) 消防署・出張所別救急出動状況

(単位：件)

| 区 分    |      | 事故種別   |          |                  |                  |                  |                  |                  |        |                  |        |                  | 総<br>数 |             |
|--------|------|--------|----------|------------------|------------------|------------------|------------------|------------------|--------|------------------|--------|------------------|--------|-------------|
|        |      | 火<br>災 | 自然<br>災害 | 水<br>難<br>事<br>故 | 交<br>通<br>事<br>故 | 労<br>働<br>災<br>害 | 運<br>動<br>競<br>技 | 一<br>般<br>負<br>傷 | 加<br>害 | 自<br>損<br>行<br>為 | 急<br>病 | 転<br>院<br>搬<br>送 |        | そ<br>の<br>他 |
| 丸の内消防署 | 出動件数 | 14     | —        | —                | 130              | 8                | 6                | 307              | 13     | 23               | 1,421  | 139              | 12     | 2,073       |
|        | 搬送人員 | 4      | —        | —                | 136              | 8                | 7                | 297              | 13     | 15               | 1,297  | 139              | —      | 1,916       |
| 庄内出張所  | 出動件数 | 4      | —        | —                | 100              | 12               | 6                | 225              | 2      | 11               | 979    | 94               | 8      | 1,441       |
|        | 搬送人員 | —      | —        | —                | 100              | 12               | 6                | 211              | 1      | 7                | 936    | 94               | —      | 1,367       |
| 芳川消防署  | 出動件数 | 6      | —        | —                | 107              | 20               | 1                | 226              | 5      | 14               | 1,197  | 225              | 2      | 1,803       |
|        | 搬送人員 | 4      | —        | —                | 114              | 20               | 2                | 219              | 3      | 10               | 1,142  | 224              | —      | 1,738       |
| 渚消防署   | 出動件数 | 9      | —        | 1                | 169              | 8                | 4                | 254              | 2      | 15               | 1,187  | 282              | 3      | 1,934       |
|        | 搬送人員 | 1      | —        | 1                | 172              | 7                | 4                | 241              | 2      | 10               | 1,100  | 282              | —      | 1,820       |
| 本郷消防署  | 出動件数 | 4      | —        | 1                | 43               | 8                | 11               | 163              | 2      | 10               | 787    | 28               | 42     | 1,099       |
|        | 搬送人員 | 1      | —        | —                | 45               | 8                | 12               | 164              | 2      | 8                | 739    | 27               | —      | 1,006       |
| 塩尻消防署  | 出動件数 | 3      | —        | 1                | 78               | 17               | 3                | 231              | 3      | 18               | 907    | 166              | 4      | 1,431       |
|        | 搬送人員 | —      | —        | —                | 82               | 16               | 3                | 218              | 4      | 13               | 837    | 165              | —      | 1,338       |
| 広丘消防署  | 出動件数 | 9      | —        | —                | 87               | 16               | 4                | 203              | 6      | 12               | 844    | 96               | 2      | 1,279       |
|        | 搬送人員 | 3      | —        | —                | 78               | 16               | 4                | 187              | 5      | 9                | 793    | 95               | —      | 1,190       |
| 豊科消防署  | 出動件数 | 14     | —        | 1                | 111              | 18               | 5                | 203              | 2      | 11               | 849    | 148              | 3      | 1,365       |
|        | 搬送人員 | 6      | —        | —                | 114              | 17               | 5                | 196              | 2      | 11               | 808    | 147              | 1      | 1,307       |
| 梓川消防署  | 出動件数 | 11     | —        | —                | 77               | 9                | 4                | 178              | 3      | 13               | 773    | 106              | 1      | 1,175       |
|        | 搬送人員 | 5      | —        | —                | 88               | 9                | 4                | 170              | 3      | 9                | 738    | 106              | —      | 1,132       |
| 安曇出張所  | 出動件数 | —      | 1        | 2                | 15               | 2                | 2                | 37               | —      | 2                | 70     | 8                | —      | 139         |
|        | 搬送人員 | —      | —        | —                | 14               | 1                | 2                | 34               | —      | 1                | 63     | 6                | —      | 121         |
| 穂高消防署  | 出動件数 | 6      | —        | 2                | 63               | 11               | 2                | 185              | —      | 12               | 851    | 99               | 2      | 1,233       |
|        | 搬送人員 | 1      | —        | —                | 74               | 11               | 2                | 180              | —      | 11               | 818    | 99               | —      | 1,196       |
| 麻績消防署  | 出動件数 | 3      | —        | —                | 21               | 2                | 7                | 64               | —      | 2                | 244    | 24               | 1      | 368         |
|        | 搬送人員 | 2      | —        | —                | 21               | 1                | 6                | 64               | —      | 2                | 234    | 24               | —      | 354         |
| 明科消防署  | 出動件数 | 5      | —        | 1                | 42               | 4                | 4                | 86               | 1      | 3                | 469    | 33               | 2      | 650         |
|        | 搬送人員 | 1      | —        | —                | 53               | 4                | 4                | 86               | 1      | 2                | 443    | 33               | —      | 627         |
| 山形消防署  | 出動件数 | 8      | 1        | 2                | 80               | 18               | 13               | 140              | 5      | 10               | 641    | 86               | —      | 1,004       |
|        | 搬送人員 | 3      | —        | 2                | 79               | 18               | 13               | 132              | 5      | 7                | 599    | 86               | —      | 944         |
| 総 数    | 出動件数 | 96     | 2        | 11               | 1,123            | 153              | 72               | 2,502            | 44     | 156              | 11,219 | 1,534            | 82     | 16,994      |
|        | 搬送人員 | 31     | —        | 3                | 1,170            | 148              | 74               | 2,399            | 41     | 115              | 10,547 | 1,527            | 1      | 16,056      |

#### 消防署・出張所別救急出動状況

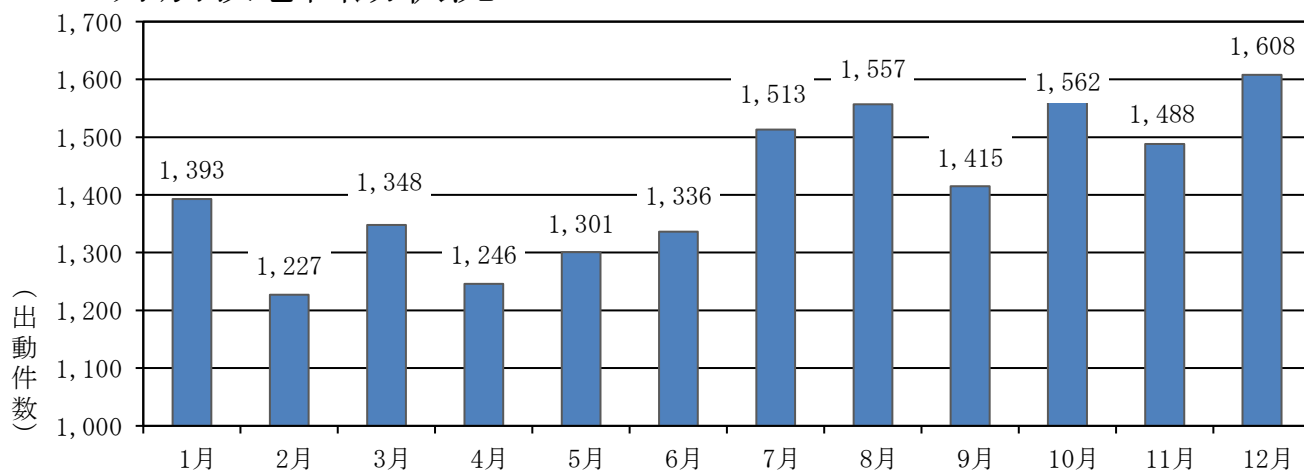


## (5) 月別救急出動状況

(単位：件)

| 区分<br>月 | 事故種別   |                  |                  |                  |                  |                  |                  |        |                  |        |                  |             | 総<br>数 |
|---------|--------|------------------|------------------|------------------|------------------|------------------|------------------|--------|------------------|--------|------------------|-------------|--------|
|         | 火<br>災 | 自<br>然<br>災<br>害 | 水<br>難<br>事<br>故 | 交<br>通<br>事<br>故 | 労<br>働<br>災<br>害 | 運<br>動<br>競<br>技 | 一<br>般<br>負<br>傷 | 加<br>害 | 自<br>損<br>行<br>為 | 急<br>病 | 転<br>院<br>搬<br>送 | そ<br>の<br>他 |        |
| 1月      | 8      | —                | 1                | 64               | 11               | 1                | 208              | 5      | 16               | 953    | 123              | 3           | 1,393  |
| 2月      | 15     | —                | 3                | 68               | 10               | 4                | 179              | 1      | 11               | 807    | 125              | 4           | 1,227  |
| 3月      | 14     | 2                | —                | 90               | 15               | 13               | 182              | 4      | 13               | 888    | 123              | 4           | 1,348  |
| 4月      | 11     | —                | 1                | 86               | 4                | 6                | 192              | 4      | 10               | 789    | 142              | 1           | 1,246  |
| 5月      | 11     | —                | 3                | 85               | 11               | 10               | 194              | 3      | 13               | 831    | 133              | 7           | 1,301  |
| 6月      | 3      | —                | —                | 106              | 17               | 7                | 183              | 1      | 14               | 888    | 113              | 4           | 1,336  |
| 7月      | 6      | —                | 1                | 91               | 15               | 16               | 199              | 10     | 16               | 1,012  | 137              | 10          | 1,513  |
| 8月      | 7      | —                | 1                | 96               | 11               | 4                | 226              | 4      | 18               | 1,065  | 110              | 15          | 1,557  |
| 9月      | 1      | —                | 1                | 103              | 13               | —                | 213              | 4      | 16               | 910    | 142              | 12          | 1,415  |
| 10月     | 4      | —                | —                | 111              | 16               | 3                | 240              | 2      | 11               | 1,038  | 133              | 4           | 1,562  |
| 11月     | 5      | —                | —                | 108              | 18               | 5                | 228              | 1      | 8                | 982    | 127              | 6           | 1,488  |
| 12月     | 11     | —                | —                | 115              | 12               | 3                | 258              | 5      | 10               | 1,056  | 126              | 12          | 1,608  |
| 総数      | 96     | 2                | 11               | 1,123            | 153              | 72               | 2,502            | 44     | 156              | 11,219 | 1,534            | 82          | 16,994 |

### ■ 月別救急出動状況

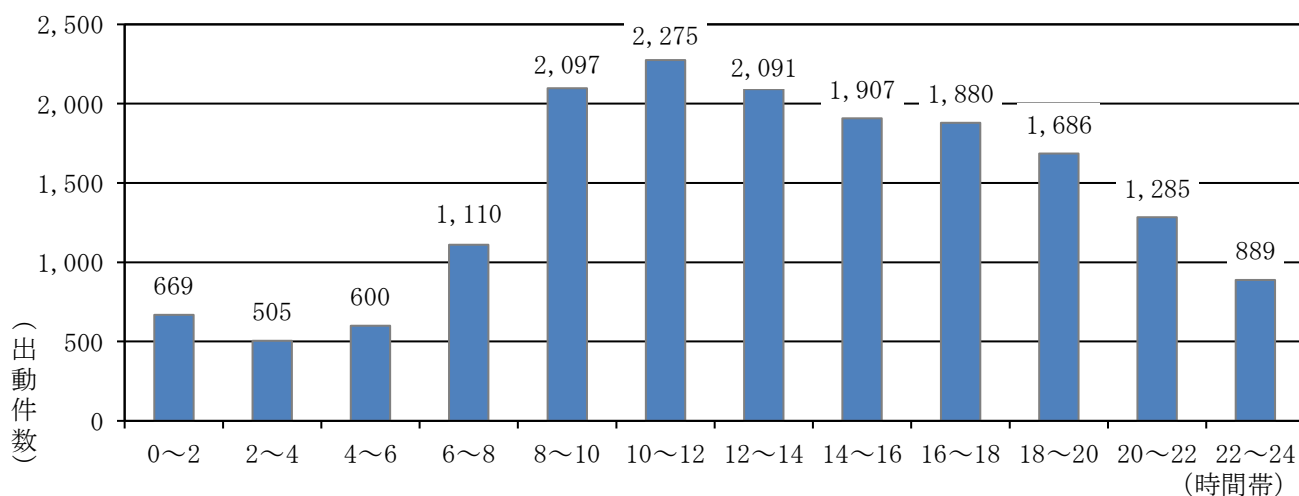


## (6) 時間帯別救急出動状況

(単位：件)

| 区分<br>時間帯 | 事故種別   |          |              |              |              |              |              |        |              |        |              |         | 総<br>数 |
|-----------|--------|----------|--------------|--------------|--------------|--------------|--------------|--------|--------------|--------|--------------|---------|--------|
|           | 火<br>災 | 自然<br>災害 | 水<br>難事<br>故 | 交<br>通事<br>故 | 労<br>働災<br>害 | 運<br>動競<br>技 | 一<br>般負<br>傷 | 加<br>害 | 自<br>損行<br>為 | 急<br>病 | 転<br>院搬<br>送 | そ<br>の他 |        |
| 0～2       | 5      | —        | —            | 19           | 5            | —            | 73           | 1      | 9            | 528    | 15           | 14      | 669    |
| 2～4       | 1      | —        | —            | 5            | 1            | —            | 51           | 4      | 5            | 425    | 11           | 2       | 505    |
| 4～6       | 8      | —        | —            | 14           | 2            | —            | 64           | 3      | 7            | 490    | 8            | 4       | 600    |
| 6～8       | 5      | —        | —            | 82           | 10           | —            | 186          | 2      | 10           | 798    | 8            | 9       | 1,110  |
| 8～10      | 11     | 2        | 5            | 169          | 26           | 4            | 358          | 4      | 14           | 1,318  | 178          | 8       | 2,097  |
| 10～12     | 6      | —        | 2            | 136          | 27           | 28           | 344          | 2      | 15           | 1,343  | 364          | 8       | 2,275  |
| 12～14     | 10     | —        | 3            | 147          | 28           | 22           | 307          | 3      | 21           | 1,227  | 317          | 6       | 2,091  |
| 14～16     | 13     | —        | —            | 150          | 22           | 12           | 273          | 4      | 16           | 1,172  | 241          | 4       | 1,907  |
| 16～18     | 10     | —        | 1            | 163          | 15           | 2            | 316          | 3      | 14           | 1,131  | 219          | 6       | 1,880  |
| 18～20     | 11     | —        | —            | 150          | 10           | 3            | 230          | 4      | 21           | 1,142  | 102          | 13      | 1,686  |
| 20～22     | 7      | —        | —            | 58           | 5            | 1            | 199          | 2      | 13           | 955    | 41           | 4       | 1,285  |
| 22～24     | 9      | —        | —            | 30           | 2            | —            | 101          | 12     | 11           | 690    | 30           | 4       | 889    |
| 総数        | 96     | 2        | 11           | 1,123        | 153          | 72           | 2,502        | 44     | 156          | 11,219 | 1,534        | 82      | 16,994 |

### ■ 時間帯別救急出動状況

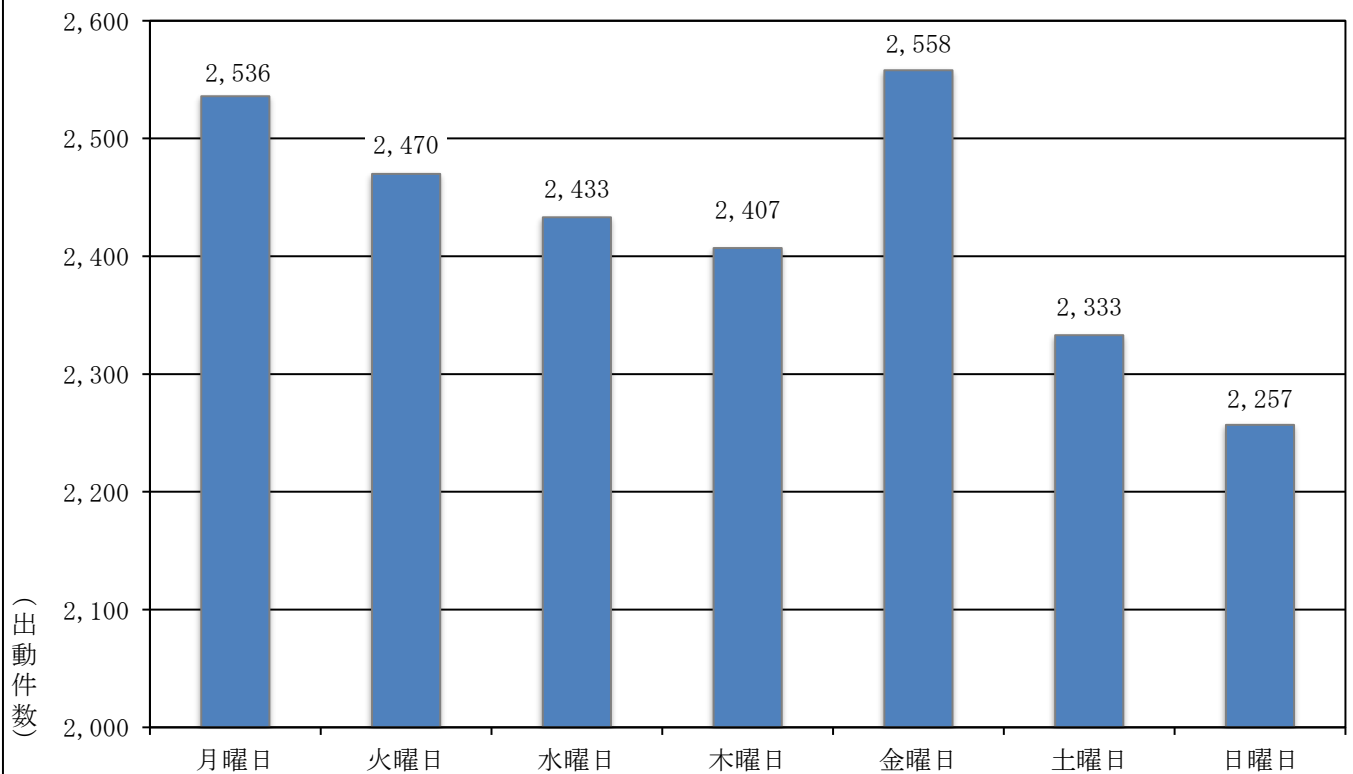


(7) 曜日別救急出動状況

(単位：件)

| 区分<br>曜日 | 事故種別   |          |                  |                  |                  |                  |                  |        |                  |        |                  |             | 総<br>数 |
|----------|--------|----------|------------------|------------------|------------------|------------------|------------------|--------|------------------|--------|------------------|-------------|--------|
|          | 火<br>災 | 自然<br>災害 | 水<br>難<br>事<br>故 | 交<br>通<br>事<br>故 | 労<br>働<br>災<br>害 | 運<br>動<br>競<br>技 | 一<br>般<br>負<br>傷 | 加<br>害 | 自<br>損<br>行<br>為 | 急<br>病 | 転<br>院<br>搬<br>送 | そ<br>の<br>他 |        |
| 月曜日      | 8      | —        | 1                | 152              | 31               | 4                | 376              | 7      | 20               | 1,656  | 273              | 8           | 2,536  |
| 火曜日      | 15     | —        | 1                | 161              | 21               | 6                | 367              | 6      | 31               | 1,607  | 250              | 5           | 2,470  |
| 水曜日      | 13     | —        | 3                | 169              | 25               | 2                | 358              | 7      | 27               | 1,556  | 253              | 20          | 2,433  |
| 木曜日      | 17     | —        | 1                | 174              | 23               | 2                | 348              | 6      | 16               | 1,572  | 236              | 12          | 2,407  |
| 金曜日      | 16     | —        | 3                | 192              | 27               | 1                | 349              | 6      | 26               | 1,668  | 257              | 13          | 2,558  |
| 土曜日      | 16     | —        | 1                | 157              | 21               | 33               | 340              | 5      | 12               | 1,561  | 176              | 11          | 2,333  |
| 日曜日      | 11     | 2        | 1                | 118              | 5                | 24               | 364              | 7      | 24               | 1,599  | 89               | 13          | 2,257  |
| 総数       | 96     | 2        | 11               | 1,123            | 153              | 72               | 2,502            | 44     | 156              | 11,219 | 1,534            | 82          | 16,994 |

■ 曜日別救急出動状況




## (8) 搬送人員の状況

## ■ 傷病程度別搬送人員の状況


(単位：人)

| 区 分    | 事故種別   |                  |                  |                  |                  |                  |                  |        |                  |        |                  |             | 総<br>数 |
|--------|--------|------------------|------------------|------------------|------------------|------------------|------------------|--------|------------------|--------|------------------|-------------|--------|
|        | 火<br>災 | 自<br>然<br>災<br>害 | 水<br>難<br>事<br>故 | 交<br>通<br>事<br>故 | 労<br>働<br>災<br>害 | 運<br>動<br>競<br>技 | 一<br>般<br>負<br>傷 | 加<br>害 | 自<br>損<br>行<br>為 | 急<br>病 | 転<br>院<br>搬<br>送 | そ<br>の<br>他 |        |
| 新生児    | 死 亡    | —                | —                | —                | —                | —                | —                | —      | —                | —      | —                | —           | —      |
|        | 重 症    | —                | —                | —                | —                | —                | —                | —      | —                | —      | 2                | —           | —      |
|        | 中等症    | —                | —                | —                | —                | —                | —                | —      | —                | —      | 4                | 17          | —      |
|        | 軽 症    | —                | —                | —                | —                | —                | —                | —      | 1                | —      | 3                | —           | —      |
|        | その他    | —                | —                | —                | —                | —                | —                | —      | —                | —      | —                | —           | —      |
|        | 計      | —                | —                | —                | —                | —                | —                | —      | 1                | —      | 9                | 17          | —      |
| 乳幼児    | 死 亡    | —                | —                | —                | —                | —                | —                | —      | —                | —      | —                | —           | —      |
|        | 重 症    | —                | —                | —                | —                | —                | —                | 1      | —                | —      | —                | —           | —      |
|        | 中等症    | —                | —                | —                | 3                | —                | —                | 19     | —                | —      | 110              | 18          | —      |
|        | 軽 症    | —                | —                | —                | 26               | —                | —                | 112    | —                | —      | 211              | 5           | —      |
|        | その他    | —                | —                | —                | —                | —                | —                | —      | —                | —      | —                | —           | —      |
|        | 計      | —                | —                | —                | 29               | —                | —                | 132    | —                | —      | 321              | 23          | —      |
| 少年     | 死 亡    | —                | —                | —                | —                | —                | —                | —      | —                | —      | —                | —           | —      |
|        | 重 症    | —                | —                | —                | 1                | —                | —                | 1      | —                | 1      | 1                | —           | —      |
|        | 中等症    | —                | —                | —                | 15               | —                | 12               | 19     | —                | 2      | 59               | 11          | —      |
|        | 軽 症    | 1                | —                | —                | 101              | —                | 40               | 52     | 1                | 3      | 158              | 7           | —      |
|        | その他    | —                | —                | —                | —                | —                | —                | —      | —                | —      | —                | —           | —      |
|        | 計      | 1                | —                | —                | 117              | —                | 52               | 72     | 1                | 6      | 218              | 18          | —      |
| 成人     | 死 亡    | —                | —                | —                | —                | —                | —                | 3      | —                | 2      | 8                | —           | —      |
|        | 重 症    | 2                | —                | —                | 9                | 9                | —                | 6      | —                | 10     | 116              | 34          | —      |
|        | 中等症    | 5                | —                | —                | 127              | 61               | 7                | 127    | 8                | 45     | 1,046            | 296         | 1      |
|        | 軽 症    | 11               | —                | —                | 552              | 50               | 15               | 263    | 21               | 33     | 1,617            | 32          | —      |
|        | その他    | —                | —                | —                | —                | —                | —                | —      | —                | —      | —                | —           | —      |
|        | 計      | 18               | —                | —                | 688              | 120              | 22               | 399    | 29               | 90     | 2,787            | 362         | 1      |
| 高齢者    | 死 亡    | 1                | —                | 1                | —                | 1                | —                | 16     | —                | 4      | 106              | 1           | —      |
|        | 重 症    | 1                | —                | 1                | 14               | 5                | —                | 73     | —                | 7      | 535              | 112         | —      |
|        | 中等症    | 3                | —                | 1                | 90               | 9                | —                | 963    | 3                | 4      | 4,421            | 941         | —      |
|        | 軽 症    | 7                | —                | —                | 232              | 13               | —                | 744    | 7                | 4      | 2,150            | 53          | —      |
|        | その他    | —                | —                | —                | —                | —                | —                | —      | —                | —      | —                | —           | —      |
|        | 計      | 12               | —                | 3                | 336              | 28               | —                | 1,796  | 10               | 19     | 7,212            | 1,107       | —      |
| 総<br>数 | 死 亡    | 1                | —                | 1                | —                | 1                | —                | 19     | —                | 6      | 114              | 1           | —      |
|        | 重 症    | 3                | —                | 1                | 24               | 14               | —                | 81     | —                | 18     | 654              | 146         | —      |
|        | 中等症    | 8                | —                | 1                | 235              | 70               | 19               | 1,128  | 11               | 51     | 5,640            | 1,283       | 1      |
|        | 軽 症    | 19               | —                | —                | 911              | 63               | 55               | 1,171  | 30               | 40     | 4,139            | 97          | —      |
|        | その他    | —                | —                | —                | —                | —                | —                | —      | —                | —      | —                | —           | —      |
|        | 計      | 31               | —                | 3                | 1,170            | 148              | 74               | 2,399  | 41               | 115    | 10,547           | 1,527       | 1      |

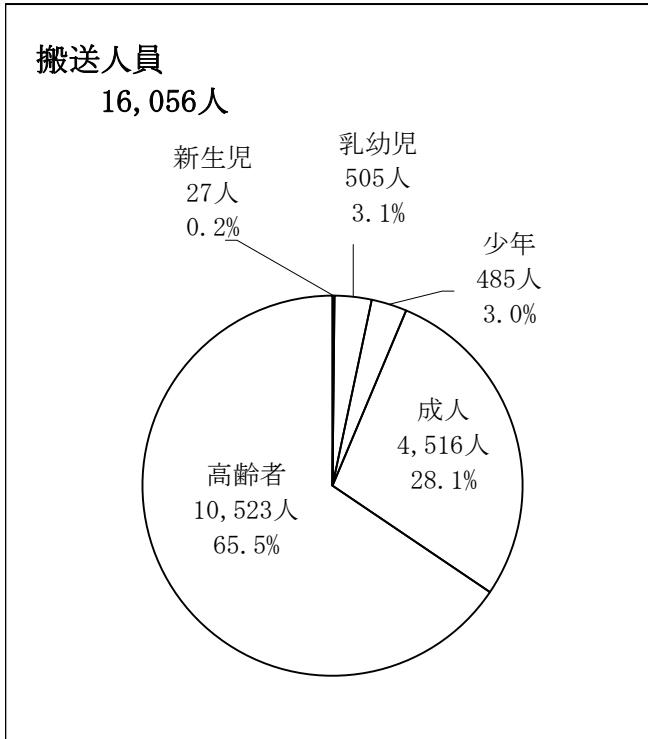
■ 現場到着までの所要時間の状況



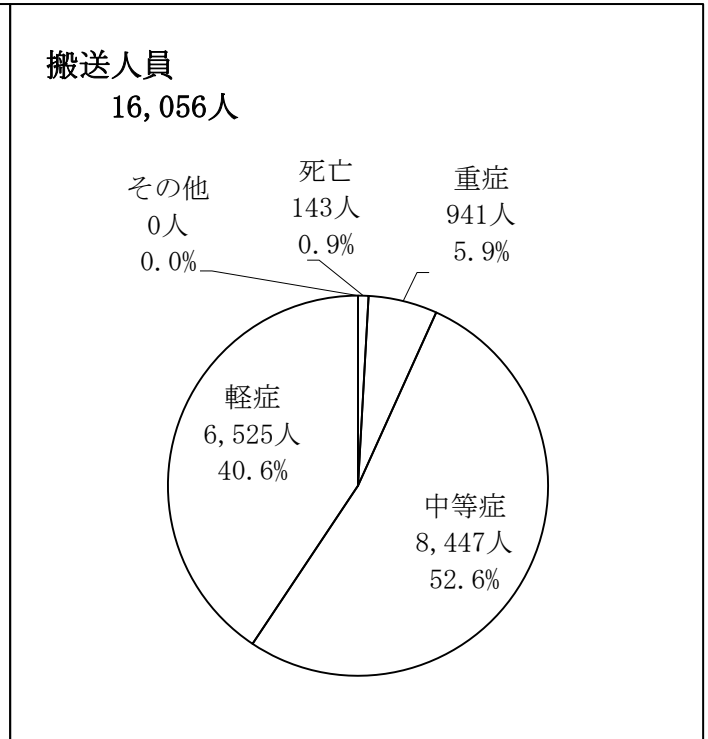
■ 収容医療機関までの所要時間の状況



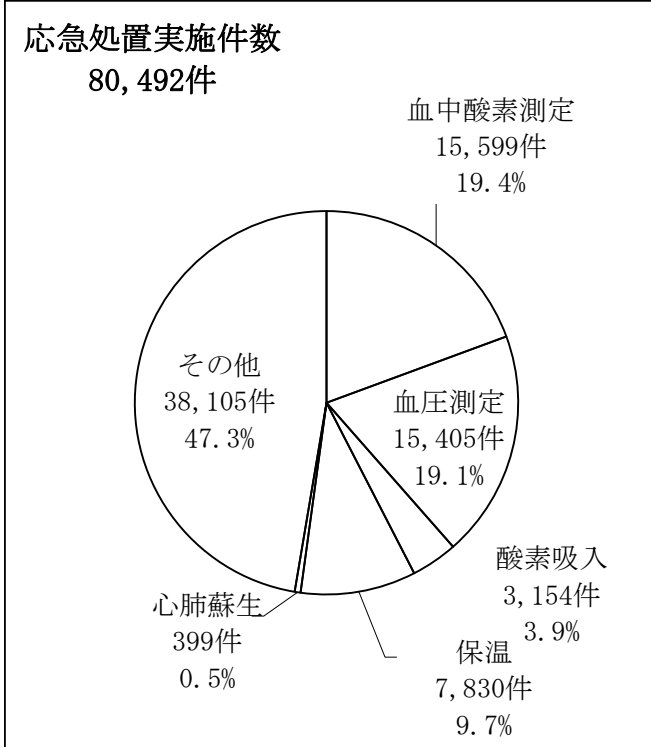
■ 年齢区分別搬送状況



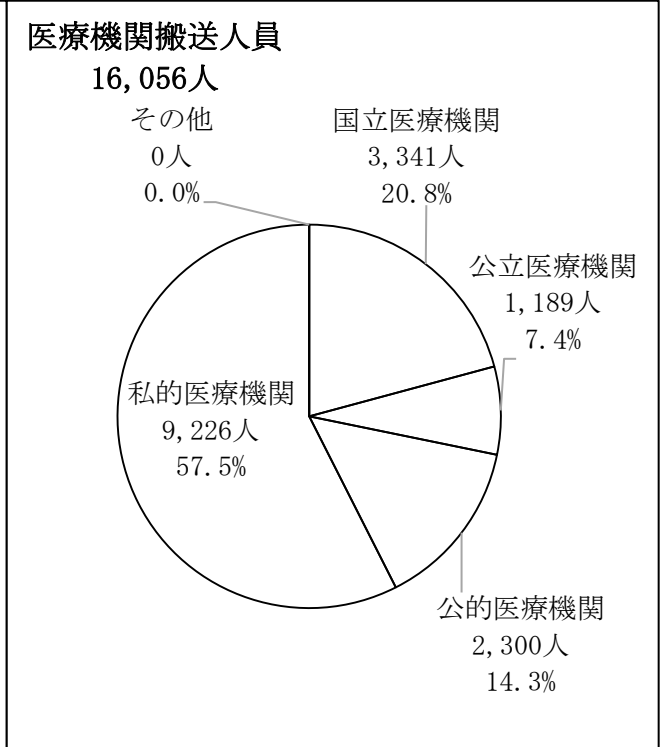
■ 傷病程度別搬送状況



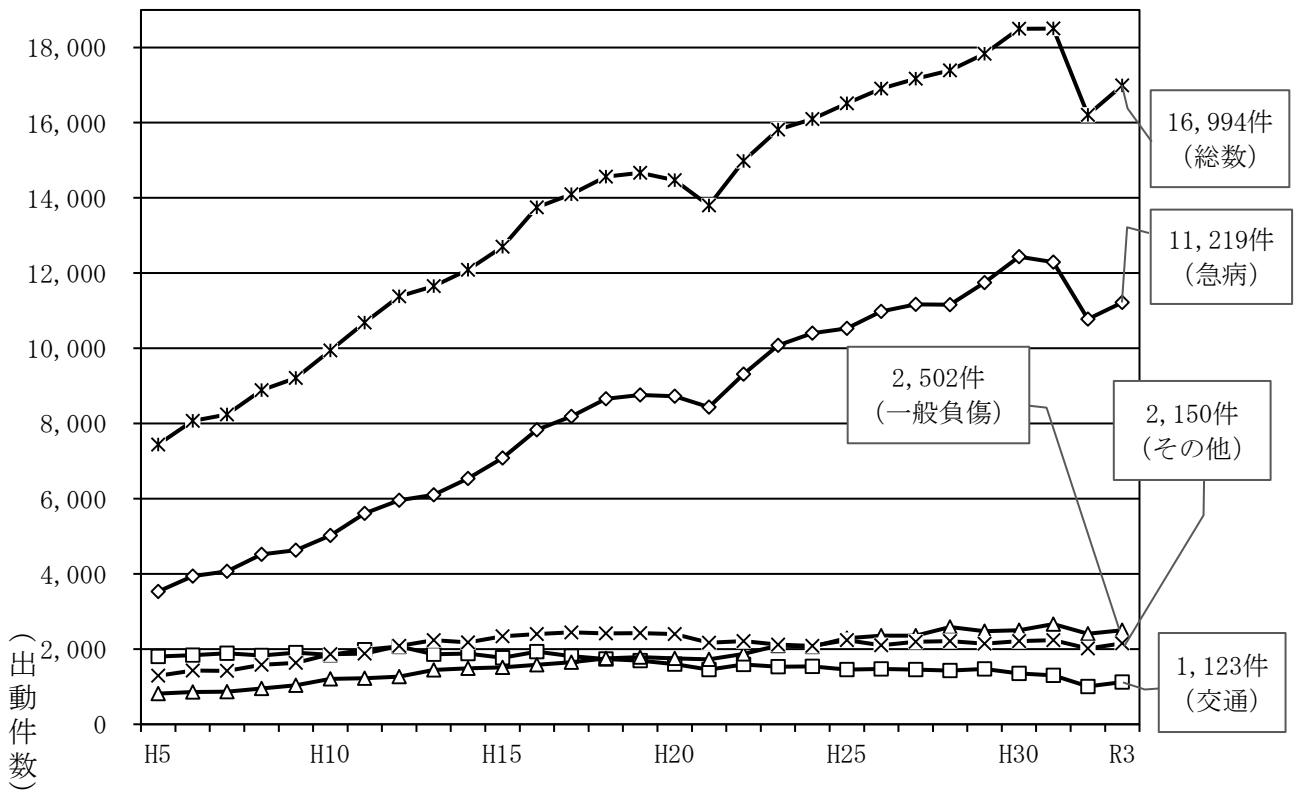
■ 応急処置実施状況



■ 医療機関別搬送状況



■ 救急出動件数の推移



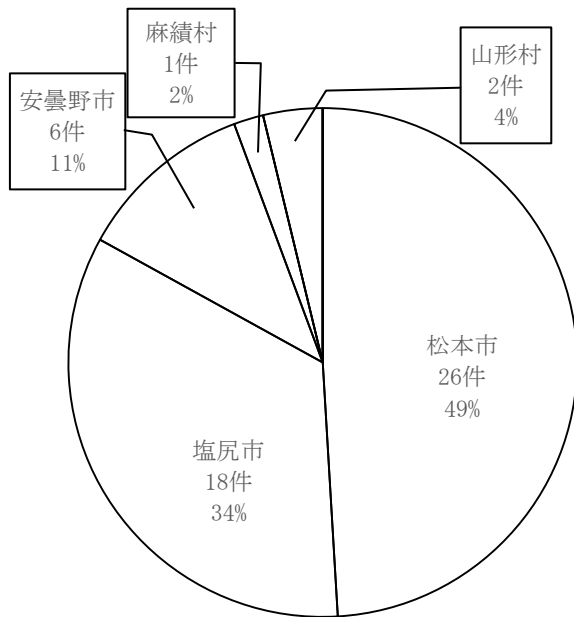


## (9) ドクターカー出動状況

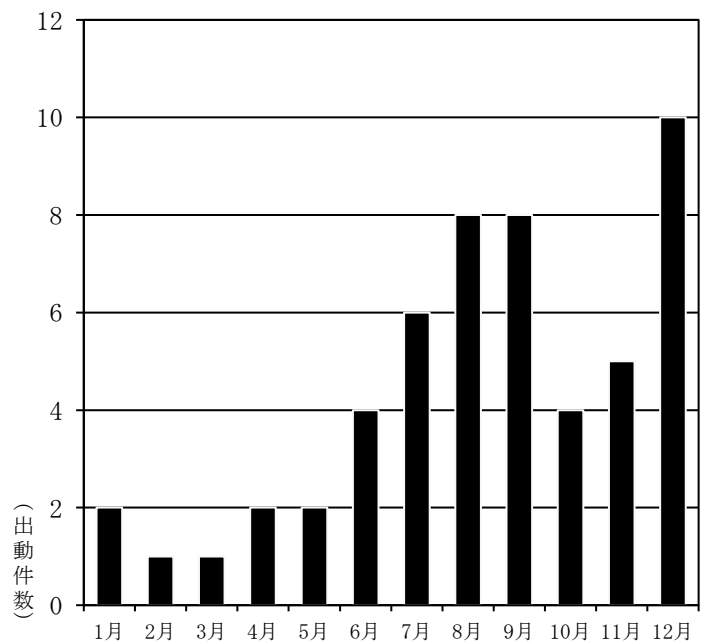
(単位：件)

| 区分   | 事故種別 |      |      |      |      |      |      |    |      |    |      |     | 総数 |
|------|------|------|------|------|------|------|------|----|------|----|------|-----|----|
|      | 火災   | 自然災害 | 水難事故 | 交通事故 | 労働災害 | 運動競技 | 一般負傷 | 加害 | 自損行為 | 急病 | 転院搬送 | その他 |    |
| 出動件数 | —    | —    | —    | 14   | 3    | —    | 7    | —  | 1    | 17 | —    | 11  | 53 |
| 搬送人員 | —    | —    | —    | 14   | 3    | —    | 7    | —  | 1    | 17 | —    | —   | 42 |

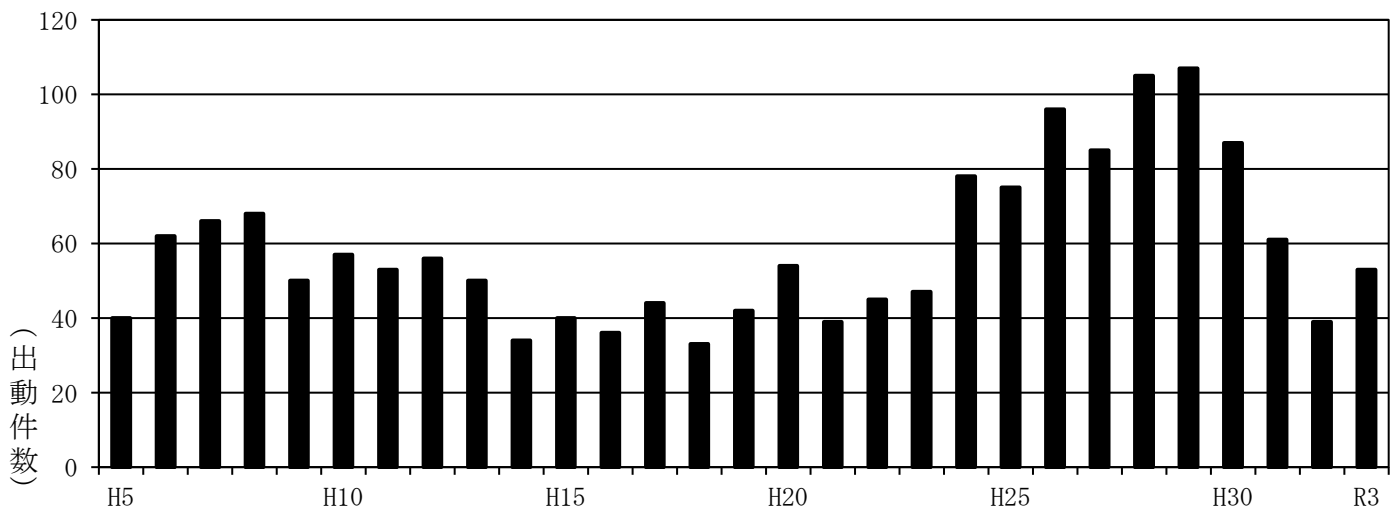
### 市村別出動状況



### 月別出動状況



### ドクターカー出動件数の推移

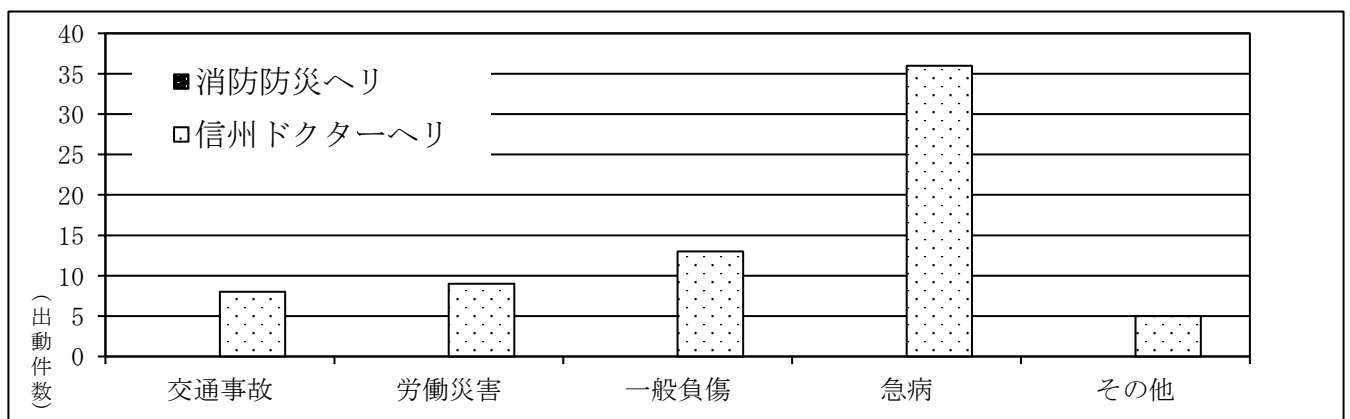


# (10) ヘリコプターによる救急搬送状況

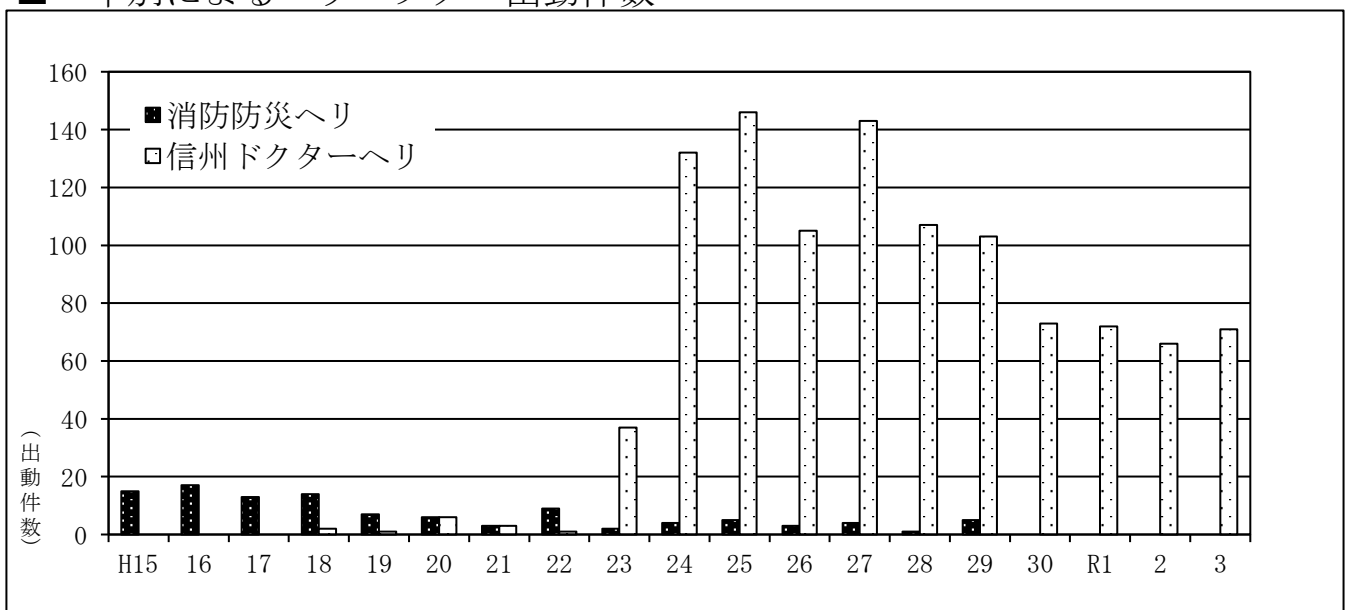
(松本広域消防局管内)

■ ヘリコプターの事故種別出動状況 (単位: 件)

| 区 分      |      | 事故種別   |          |                  |                  |                  |                  |                  |        |                  |        |                  | 総<br>数 |             |
|----------|------|--------|----------|------------------|------------------|------------------|------------------|------------------|--------|------------------|--------|------------------|--------|-------------|
|          |      | 火<br>災 | 自然<br>災害 | 水<br>難<br>事<br>故 | 交<br>通<br>事<br>故 | 労<br>働<br>災<br>害 | 運<br>動<br>競<br>技 | 一<br>般<br>負<br>傷 | 加<br>害 | 自<br>損<br>行<br>為 | 急<br>病 | 転<br>院<br>搬<br>送 |        | そ<br>の<br>他 |
| 消防防災ヘリ   | 出動件数 | —      | —        | —                | —                | —                | —                | —                | —      | —                | —      | —                | —      | —           |
|          | 搬送人員 | —      | —        | —                | —                | —                | —                | —                | —      | —                | —      | —                | —      | —           |
| 信州ドクターヘリ | 出動件数 | 1      | —        | —                | 8                | 9                | —                | 13               | —      | 2                | 36     | 2                | —      | 71          |
|          | 搬送人員 | —      | —        | —                | 6                | 7                | —                | 12               | —      | —                | 27     | 2                | —      | 54          |
| 総 数      | 出動件数 | 1      | —        | —                | 8                | 9                | —                | 13               | —      | 2                | 36     | 2                | —      | 71          |
|          | 搬送人員 | —      | —        | —                | 6                | 7                | —                | 12               | —      | —                | 27     | 2                | —      | 54          |



■ 年別によるヘリコプター出動件数

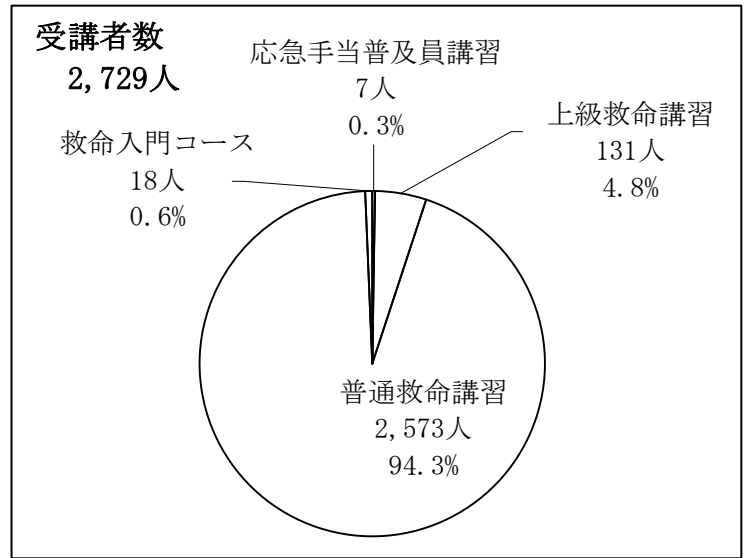


# (11) 応急手当普及啓発活動の状況

(令和3年度)

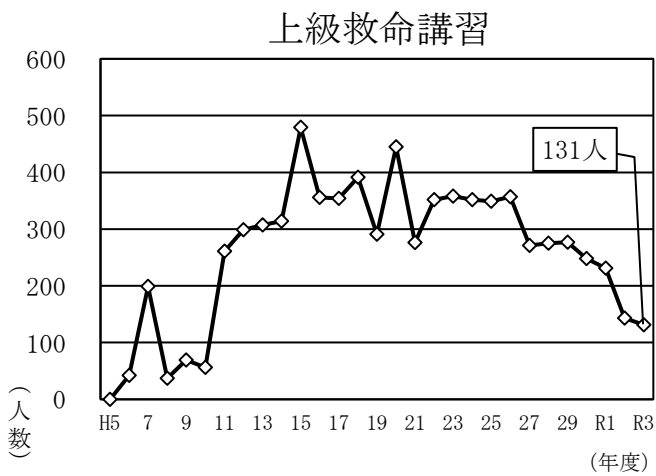
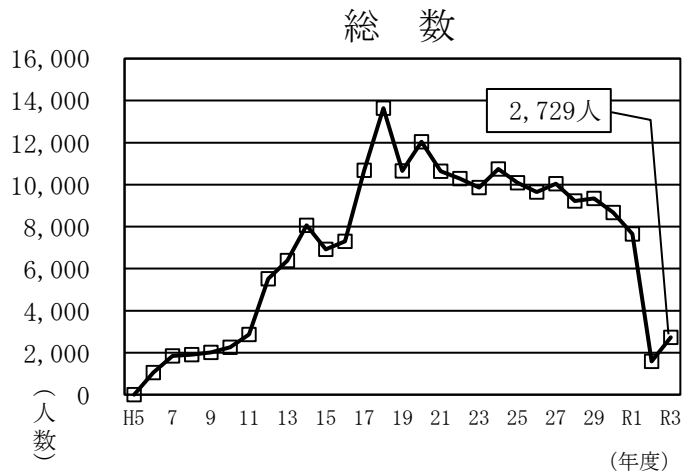
(単位：人)

| 講習会       | 受講者数  |
|-----------|-------|
| 応急手当普及員講習 | 7     |
| 上級救命講習    | 131   |
| 普通救命講習    | 2,573 |
| 救命入門コース   | 18    |
| 総数        | 2,729 |



※救命入門コースは平成24年度から開始

## ■ 応急手当普及啓発活動の推移



## 2 救助統計

### (1) 概要

令和3年の救助出動状況は、出動件数が241件（活動件数69件）で、救助人員が64人となっています。事故種別ごとに出動件数を見ると、交通事故が77件（31.9%）と最も多く、次いで建物火災が57件（23.6%）となっています。救助人員は、交通救助が25人と最も多く全体の39%を占めています。

### (2) 救助出動状況

（単位：件）

| 区分   | 火災 |      | 交通事故 | 水難事故 | 風水事故 | 機械事故 | 建物事故 | ガス酸欠 | 爆発事故 | その他 | 総数  |
|------|----|------|------|------|------|------|------|------|------|-----|-----|
|      | 建物 | 建物以外 |      |      |      |      |      |      |      |     |     |
| 出動件数 | 57 | 11   | 77   | 9    | -    | 4    | 31   | 5    | -    | 47  | 241 |
| 活動件数 | 4  | -    | 22   | 9    | -    | 4    | 11   | 1    | -    | 18  | 69  |
| 救助人員 | 4  | -    | 25   | 1    | -    | 4    | 11   | 1    | -    | 18  | 64  |

#### ■ 市村別出動状況

（単位：件）

|        |    |    |    |   |   |   |    |   |   |    |     |
|--------|----|----|----|---|---|---|----|---|---|----|-----|
| 松本市    | 28 | 2  | 34 | 4 | - | 2 | 21 | 2 | - | 27 | 120 |
| 塩尻市    | 9  | 2  | 12 | 1 | - | 1 | 6  | 1 | - | 8  | 40  |
| 安曇野市   | 15 | 4  | 19 | 3 | - | - | 4  | 2 | - | 11 | 58  |
| 麻績村    | -  | -  | 2  | - | - | - | -  | - | - | -  | 2   |
| 生坂村    | 1  | -  | 1  | 1 | - | - | -  | - | - | 1  | 4   |
| 山形村    | 2  | -  | 1  | - | - | 1 | -  | - | - | -  | 4   |
| 朝日村    | -  | -  | 1  | - | - | - | -  | - | - | -  | 1   |
| 筑北村    | 2  | -  | 1  | - | - | - | -  | - | - | -  | 3   |
| 長野自動車道 | -  | 3  | 6  | - | - | - | -  | - | - | -  | 9   |
| 管轄以外   | -  | -  | -  | - | - | - | -  | - | - | -  | 0   |
| 総数     | 57 | 11 | 77 | 9 | - | 4 | 31 | 5 | - | 47 | 241 |

#### ■ 救助工作車配置消防署別出動状況

（単位：件）

|       |    |    |    |    |   |   |    |    |   |    |     |
|-------|----|----|----|----|---|---|----|----|---|----|-----|
| 渚消防署  | 27 | 3  | 25 | 8  | - | 3 | 19 | 5  | - | 26 | 116 |
| 塩尻消防署 | 10 | 4  | 21 | 1  | - | 1 | 8  | 2  | - | 15 | 62  |
| 豊科消防署 | 19 | 5  | 32 | 9  | - | - | 3  | 3  | - | 15 | 86  |
| 総数    | 56 | 12 | 78 | 18 | - | 4 | 30 | 10 | - | 56 | 264 |

### (3) 救助活動状況

#### ■ 発生場所別救助活動状況

(単位：件)

| 区 分   |       | 火 災     |         | 交 通 事 故 | 水 難 事 故 | 風 水 事 故 | 機 械 事 故 | 建 物 事 故 | ガ ス 酸 欠 | 爆 発 事 故 | そ の 他 | 総 数 |    |
|-------|-------|---------|---------|---------|---------|---------|---------|---------|---------|---------|-------|-----|----|
|       |       | 建 物     | 建 以 物 外 |         |         |         |         |         |         |         |       |     |    |
| 屋 内   | 住 居   | 3       | -       | -       | -       | -       | -       | 11      | 1       | -       | 1     | 16  |    |
|       | そ の 他 | 1       | -       | -       | -       | -       | 1       | -       | -       | -       | 1     | 3   |    |
| 屋 外   | 道 路   | 高 速 道 路 | -       | -       | -       | -       | -       | -       | -       | -       | -     | 0   |    |
|       |       | そ の 他   | -       | -       | 17      | -       | -       | -       | -       | -       | -     | 2   | 19 |
|       | 水 面   | 内 水 面   | -       | -       | -       | 9       | -       | -       | -       | -       | -     | 1   | 10 |
|       |       | 外 水 面   | -       | -       | 1       | -       | -       | -       | -       | -       | -     | -   | 1  |
|       | 山 岳   | -       | -       | -       | -       | -       | -       | -       | -       | -       | 5     | 5   |    |
|       | そ の 他 | -       | -       | 4       | -       | -       | 3       | -       | -       | -       | 8     | 15  |    |
| 地 下   |       | -       | -       | -       | -       | -       | -       | -       | -       | -       | -     | -   |    |
| そ の 他 |       | -       | -       | -       | -       | -       | -       | -       | -       | -       | -     | -   |    |
| 総 数   |       | 4       | -       | 22      | 9       | -       | 4       | 11      | 1       | -       | 18    | 69  |    |

#### ■ 発生場所別救助人員状況

(単位：人)

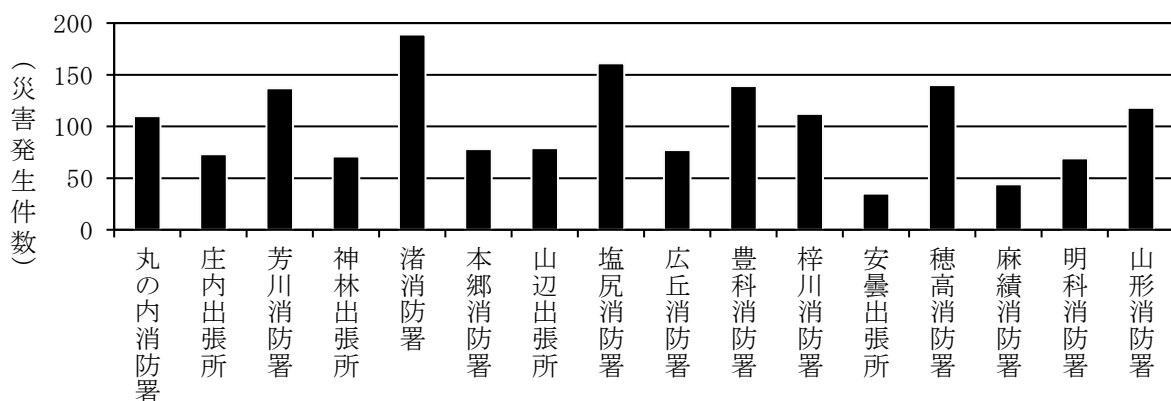
| 区 分   |       | 火 災     |         | 交 通 事 故 | 水 難 事 故 | 風 水 事 故 | 機 械 事 故 | 建 物 事 故 | ガ ス 酸 欠 | 爆 発 事 故 | そ の 他 | 総 数 |    |
|-------|-------|---------|---------|---------|---------|---------|---------|---------|---------|---------|-------|-----|----|
|       |       | 建 物     | 建 以 物 外 |         |         |         |         |         |         |         |       |     |    |
| 屋 内   | 住 居   | 4       | -       | -       | -       | -       | -       | 11      | 1       | -       | 1     | 17  |    |
|       | そ の 他 | -       | -       | -       | -       | -       | 1       | -       | -       | -       | 1     | 2   |    |
| 屋 外   | 道 路   | 高 速 道 路 | -       | -       | -       | -       | -       | -       | -       | -       | -     | 0   |    |
|       |       | そ の 他   | -       | -       | 20      | -       | -       | -       | -       | -       | -     | 2   | 22 |
|       | 水 面   | 内 水 面   | -       | -       | -       | 9       | -       | -       | -       | -       | -     | 1   | 10 |
|       |       | 外 水 面   | -       | -       | 1       | -       | -       | -       | -       | -       | -     | -   | 1  |
|       | 山 岳   | -       | -       | -       | -       | -       | -       | -       | -       | -       | 5     | 5   |    |
|       | そ の 他 | -       | -       | 4       | -       | -       | 3       | -       | -       | -       | 8     | 15  |    |
| 地 下   |       | -       | -       | -       | -       | -       | -       | -       | -       | -       | -     | -   |    |
| そ の 他 |       | -       | -       | -       | -       | -       | -       | -       | -       | -       | -     | -   |    |
| 総 数   |       | 4       | -       | 25      | 9       | -       | 4       | 11      | 1       | -       | 18    | 72  |    |

### 3 その他災害統計

(単位：件)

| 管轄署所<br>区分 | 救急支援  | 偵察  | 危険排除 | へり支援 | 水防活動 | 水防警戒 | 捜索 | 特殊災害 | その他 | 総数    |
|------------|-------|-----|------|------|------|------|----|------|-----|-------|
| 丸の内消防署     | 73    | 26  | 5    | -    | 1    | 4    | -  | -    | 1   | 110   |
| 庄内出張所      | 45    | 10  | 6    | -    | 1    | 6    | -  | -    | 5   | 73    |
| 芳川消防署      | 91    | 21  | 9    | -    | 1    | 13   | -  | 1    | 1   | 137   |
| 神林出張所      | 44    | 15  | 10   | -    | 1    | 1    | -  | -    | -   | 71    |
| 渚消防署       | 135   | 25  | 22   | -    | 1    | 6    | -  | -    | -   | 189   |
| 本郷消防署      | 52    | 12  | 7    | -    | 2    | 5    | -  | -    | -   | 78    |
| 山辺出張所      | 53    | 11  | 4    | 1    | 4    | 4    | -  | 1    | 1   | 79    |
| 塩尻消防署      | 119   | 18  | 7    | 7    | 4    | 4    | -  | 1    | 1   | 161   |
| 広丘消防署      | 52    | 15  | 6    | 2    | -    | 2    | -  | -    | -   | 77    |
| 豊科消防署      | 79    | 20  | 14   | 25   | -    | 1    | -  | -    | -   | 139   |
| 梓川消防署      | 76    | 12  | 15   | 3    | 1    | 5    | -  | -    | -   | 112   |
| 安曇出張所      | 30    | 1   | 3    | 1    | -    | -    | -  | -    | -   | 35    |
| 穂高消防署      | 93    | 29  | 12   | 3    | -    | 2    | -  | 1    | -   | 140   |
| 麻績消防署      | 34    | 3   | 3    | 3    | -    | -    | -  | -    | 1   | 44    |
| 明科消防署      | 48    | 6   | 7    | 5    | 2    | -    | -  | 1    | -   | 69    |
| 山形消防署      | 68    | 20  | 9    | 7    | 3    | 2    | -  | -    | 9   | 118   |
| 総数         | 1,092 | 244 | 139  | 57   | 21   | 55   | -  | 5    | 19  | 1,632 |

■ 消防署・出張所別その他災害発生件数



## 4 警防

### (1) 消防車両等の現況

(単位：台)

| 区 分                   | 消<br>防<br>局 | 丸<br>の<br>内<br>消<br>防<br>署 | 庄<br>内<br>出<br>張<br>所 | 芳<br>川<br>消<br>防<br>署 | 神<br>林<br>出<br>張<br>所 | 渚<br>消<br>防<br>署 | 本<br>郷<br>消<br>防<br>署 | 山<br>辺<br>出<br>張<br>所 | 塩<br>尻<br>消<br>防<br>署 | 広<br>丘<br>消<br>防<br>署 | 豊<br>科<br>消<br>防<br>署 | 梓<br>川<br>消<br>防<br>署 | 安<br>曇<br>出<br>張<br>所 | 穂<br>高<br>消<br>防<br>署 | 麻<br>績<br>消<br>防<br>署 | 明<br>科<br>消<br>防<br>署 | 山<br>形<br>消<br>防<br>署 | 総<br>数 |
|-----------------------|-------------|----------------------------|-----------------------|-----------------------|-----------------------|------------------|-----------------------|-----------------------|-----------------------|-----------------------|-----------------------|-----------------------|-----------------------|-----------------------|-----------------------|-----------------------|-----------------------|--------|
| ポンプ搭載車数               | —           | 2                          | 1                     | 2                     | 1                     | 3                | 2                     | 1                     | 3                     | 2                     | 2                     | 2                     | 1                     | 2                     | 3                     | 2                     | 2                     | 31     |
| 消 防 ポ ン プ 自 動 車       | —           | 1                          | 1                     | 1                     | —                     | 1                | 1                     | 1                     | 1                     | 1                     | 1                     | 1                     | 1                     | 1                     | 2                     | 1                     | 1                     | 16     |
| 非常用消防ポンプ自動車           | —           | —                          | —                     | —                     | —                     | —                | —                     | —                     | —                     | —                     | —                     | —                     | —                     | —                     | (1)                   | —                     | —                     | (1)    |
| 水 槽 付 消 防 ポ ン プ 自 動 車 | —           | 1                          | —                     | 1                     | —                     | 2                | 1                     | —                     | 2                     | —                     | 1                     | 1                     | —                     | 1                     | 1                     | 1                     | 1                     | 13     |
| 非常用水槽付消防ポンプ自動車        | —           | —                          | —                     | —                     | —                     | (1)              | —                     | —                     | (1)                   | —                     | —                     | —                     | —                     | —                     | —                     | —                     | —                     | (2)    |
| 化 学 消 防 ポ ン プ 自 動 車   | —           | —                          | —                     | —                     | 1                     | —                | —                     | —                     | —                     | 1                     | —                     | —                     | —                     | —                     | —                     | —                     | —                     | 2      |
| そ の 他 の 車 両           | 7           | 7                          | 4                     | 7                     | 5                     | 9                | 7                     | 4                     | 9                     | 4                     | 7                     | 4                     | 4                     | 4                     | 5                     | 4                     | 4                     | 95     |
| 高規格救急自動車              | —           | 1                          | 1                     | 1                     | —                     | 2                | 1                     | —                     | 2                     | 1                     | 2                     | 1                     | 1                     | 1                     | 2                     | 1                     | 1                     | 18     |
| 非常用救急自動車              | —           | —                          | —                     | —                     | —                     | (1)              | —                     | —                     | (1)                   | —                     | (1)                   | —                     | —                     | —                     | (1)                   | —                     | —                     | (4)    |
| 救 助 工 作 車             | —           | —                          | —                     | —                     | —                     | 1                | —                     | —                     | 1                     | —                     | 1                     | —                     | —                     | —                     | —                     | —                     | —                     | 3      |
| はしご付消防自動車             | —           | 1                          | —                     | —                     | —                     | 1                | —                     | —                     | —                     | —                     | —                     | —                     | —                     | —                     | —                     | —                     | —                     | 2      |
| 屈折はしご付消防自動車           | —           | —                          | —                     | —                     | —                     | —                | —                     | —                     | 1                     | —                     | —                     | —                     | —                     | —                     | —                     | —                     | —                     | 1      |
| 指 揮 広 報 車             | 1           | 1                          | 1                     | 1                     | 1                     | 1                | 1                     | 1                     | 1                     | 1                     | 1                     | 1                     | 1                     | 1                     | 1                     | 1                     | 1                     | 17     |
| 指 揮 車                 | —           | —                          | —                     | —                     | 1                     | —                | —                     | 1                     | —                     | —                     | —                     | —                     | —                     | —                     | —                     | —                     | —                     | 2      |
| 機 動 連 絡 車             | 1           | —                          | —                     | —                     | —                     | —                | —                     | —                     | —                     | —                     | —                     | —                     | —                     | —                     | —                     | —                     | —                     | 1      |
| 人 員 搬 送 車             | 1           | —                          | —                     | —                     | —                     | —                | —                     | —                     | —                     | —                     | —                     | —                     | —                     | —                     | —                     | —                     | —                     | 1      |
| 支 援 車 I 型             | —           | —                          | —                     | —                     | 1                     | —                | —                     | —                     | —                     | —                     | —                     | —                     | —                     | —                     | —                     | —                     | —                     | 1      |
| 資 機 材 搬 送 車           | —           | —                          | —                     | 1                     | —                     | —                | 1                     | —                     | —                     | —                     | —                     | —                     | —                     | —                     | —                     | —                     | —                     | 2      |
| 重 機 搬 送 車             | —           | —                          | —                     | —                     | —                     | —                | —                     | —                     | 1                     | —                     | —                     | —                     | —                     | —                     | —                     | —                     | —                     | 1      |
| 連 絡 車                 | 2           | —                          | —                     | —                     | —                     | —                | —                     | —                     | —                     | —                     | —                     | —                     | —                     | —                     | —                     | —                     | —                     | 2      |
| 軽 連 絡 車               | 2           | —                          | —                     | —                     | —                     | —                | —                     | —                     | —                     | —                     | —                     | —                     | —                     | —                     | —                     | —                     | —                     | 2      |
| 二 輪 車                 | —           | 4                          | 2                     | 4                     | 2                     | 2                | 4                     | 2                     | 1                     | 2                     | 1                     | 2                     | 2                     | 2                     | 2                     | 2                     | 2                     | 36     |
| オ フ ロ ー ド ク<br>バ イ    | —           | —                          | —                     | —                     | —                     | 2                | —                     | —                     | 2                     | —                     | 2                     | —                     | —                     | —                     | —                     | —                     | —                     | 6      |
| 総 数                   | 7           | 9                          | 5                     | 9                     | 6                     | 12               | 9                     | 5                     | 12                    | 6                     | 9                     | 6                     | 5                     | 6                     | 8                     | 6                     | 6                     | 126    |

## (2) 消防車両等の配置状況

(令和4年4月1日現在)

| 区分     | 種別          | 車両番号     | 車名   | 装会社名            | 性能等     | 登録年月日       |
|--------|-------------|----------|------|-----------------|---------|-------------|
| 消防局    | 指揮広報車       | 800す1473 | トヨタ  | トヨタカローラ南信       | パsson   | H24. 6. 7   |
|        | 機動連絡車       | 800す2297 | トヨタ  | トーハツ(株)         | 無償使用    | H26. 2. 27  |
|        | 連絡車         | 300ね1990 | スバル  | —               | レガシー    | H18. 4. 21  |
|        | 連絡車         | 300ふ2363 | マツダ  | —               | ビアンテ    | H21. 4. 28  |
|        | 人員搬送車       | 200さ1547 | 三菱   | —               | マイクハス   | H25. 9. 27  |
|        | 軽連絡車        | 480た2695 | ホンダ  | —               | Nバン     | R1. 6. 5    |
|        | 軽連絡車        | 480あ3538 | ダイハツ | —               | カーゴ     | H17. 4. 6   |
| 丸の内消防署 | 指揮広報車       | 800す5589 | 日産   | (株)田中自動車        | セレナ     | R3. 8. 19   |
|        | 消防ポンプ自動車    | 800さ7069 | 日野   | 日本機械工業          | A-2     | H17. 3. 18  |
|        | 水槽付消防ポンプ自動車 | 800は1137 | 日野   | 長野ポンプ(株)        | A-2     | H30. 3. 26  |
|        | はしご付消防自動車   | 800は244  | マギルス | (株)モリタテクノス国際商品部 | 30m級    | H15. 3. 14  |
|        | 高規格救急自動車    | 800す2302 | トヨタ  | トヨタテクノクラフト      | —       | H26. 3. 4   |
| 庄内出張所  | 指揮広報車       | 800す4178 | スズキ  | (株)田中自動車        | ランディ    | H30. 5. 18  |
|        | 消防ポンプ自動車    | 800す4456 | 日野   | (株)モリタ          | A-2(圧縮) | H31. 1. 11  |
|        | 高規格救急自動車    | 800す2253 | トヨタ  | トヨタテクノクラフト      | —       | H26. 1. 24  |
| 芳川消防署  | 指揮広報車       | 800す2074 | 三菱   | 三菱自動車ロジテクノ(株)   | デリカ     | H25. 8. 29  |
|        | 消防ポンプ自動車    | 800す5823 | いすゞ  | GM いちはら工業(株)    | A-2     | R4. 2. 16   |
|        | 水槽付消防ポンプ自動車 | 800は598  | 日野   | 日本機械工業          | A-2     | H20. 2. 5   |
|        | 資機材搬送車      | 800す1081 | いすゞ  | 長野いすゞ自動車(株)     | 2t      | H23. 8. 29  |
|        | 高規格救急自動車    | 800す5755 | トヨタ  | トヨタテクノクラフト      | —       | R3. 12. 3   |
| 神林出張所  | 指揮車         | 800す5777 | トヨタ  | (株)平和機械         | —       | R3. 12. 22  |
|        | 指揮広報車       | 800す3427 | トヨタ  | (株)長野トヨタ        | ノア      | H28. 10. 25 |
|        | 支援車(I型)     | 800は861  | いすゞ  | トノックス           | 無償使用    | H25. 1. 17  |
|        | 化学消防ポンプ自動車  | 800は1135 | いすゞ  | 日本ドライケミカル       | A-2     | H30. 1. 15  |
| 渚消防署   | 指揮広報車       | 800す533  | トヨタ  | (株)長野トヨタ        | ハイース    | H22. 5. 28  |
|        | 消防ポンプ自動車    | 800す5311 | いすゞ  | (株)モリタ          | A-2     | R3. 1. 13   |
|        | 水槽付消防ポンプ自動車 | 800は647  | 日野   | 長野ポンプ(株)        | A-2     | H21. 1. 16  |
|        | 水槽付消防ポンプ自動車 | 800さ4544 | いすゞ  | 日本機械工業          | 非常用     | H14. 9. 4   |
|        | はしご付消防自動車   | 800は466  | マギルス | (株)モリタテクノス国際商品部 | 30m級    | H18. 3. 13  |
|        | 救助工作車       | 800は862  | 日野   | 帝国織維            | III型    | H25. 1. 22  |
|        | 高規格救急自動車    | 800す4381 | トヨタ  | トヨタテクノクラフト      | —       | H30. 11. 21 |
| 本郷消防署  | 高規格救急自動車    | 800す716  | トヨタ  | トヨタテクノクラフト      | 非常用     | H22. 10. 27 |
|        | 指揮広報車       | 800す4205 | 三菱   | (株)田中自動車        | デリカ     | H30. 6. 18  |
|        | 消防ポンプ自動車    | 800す2259 | 日野   | (株)モリタ          | A-2(圧縮) | H26. 1. 29  |
|        | 水槽付消防ポンプ自動車 | 800は535  | 日野   | 日本ドライケミカル       | A-2     | H19. 2. 15  |
| 山辺出張所  | 資機材搬送車      | 800す3762 | トヨタ  | (株)高橋自動車商会      | レジアスペース | H22. 7. 29  |
|        | 高規格救急自動車    | 800す4384 | トヨタ  | トヨタテクノクラフト      | —       | H30. 11. 21 |
|        | 指揮車         | 800す1443 | トヨタ  | (株)ヨコハマモーターセールス | 無償使用    | H24. 5. 8   |
|        | 指揮広報車       | 800す3796 | 三菱   | (株)田中自動車        | デリカ     | H29. 8. 8   |
|        | 消防ポンプ自動車    | 800す3062 | 日野   | (株)モリタ          | A-2(圧縮) | H27. 11. 26 |



| 区分    | 種別          | 車両番号     | 車名    | ぎ装会社名      | 性能等     | 登録年月日     |
|-------|-------------|----------|-------|------------|---------|-----------|
| 塩尻消防署 | 指揮広報車       | 800す3864 | スズキ   | ㈱田中自動車     | ランディ    | H29.9.27  |
|       | 消防ポンプ自動車    | 800さ7068 | 日野    | 日本機械工業     | A-2     | H17.3.18  |
|       | 水槽付消防ポンプ自動車 | 800は599  | 日野    | 日本機械工業     | A-2     | H20.2.5   |
|       | 水槽付消防ポンプ自動車 | 800は241  | 日野    | GMいちはら工業㈱  | 非常用     | H15.2.5   |
|       | 高規格救急自動車    | 800す4383 | トヨタ   | トヨタテクノクラフト | —       | H30.11.21 |
|       | 高規格救急自動車    | 800す1029 | トヨタ   | トヨタテクノクラフト | 非常用     | H23.7.22  |
|       | 屈折はしご付消防自動車 | 800は916  | 日野    | ㈱モリタ       | 27m級    | H26.3.7   |
|       | 救助工作車       | 800は645  | 日野    | 帝国繊維       | Ⅱ型      | H20.12.25 |
|       | 重機搬送車       | 800は1244 | 三菱ふそう | いそのボデー     | 無償使用    | R2.3.27   |
| 広丘消防署 | 指揮広報車       | 800さ9528 | トヨタ   | トヨタカローラ南信  | ノア      | H20.6.24  |
|       | 消防ポンプ自動車    | 800す5312 | いすゞ   | ㈱モリタ       | A-2     | R3.1.13   |
|       | 化学消防ポンプ自動車  | 800は1181 | いすゞ   | 日本ドライケミカル  | A-2     | H31.1.25  |
|       | 高規格救急自動車    | 800す5251 | トヨタ   | トヨタテクノクラフト | —       | R2.11.27  |
| 豊科消防署 | 指揮広報車       | 800す2959 | トヨタ   | ケイショウ車体    | ハイース    | H27.10.21 |
|       | 消防ポンプ自動車    | 800す5313 | いすゞ   | ㈱モリタ       | A-2     | R3.1.15   |
|       | 水槽付消防ポンプ自動車 | 800は648  | 日野    | 長野ポンプ㈱     | A-2     | H21.1.16  |
|       | 高規格救急自動車    | 800す3959 | トヨタ   | トヨタテクノクラフト | —       | H29.12.1  |
|       | 高規格救急自動車    | 800す714  | トヨタ   | トヨタテクノクラフト | 非常用     | H22.10.27 |
|       | 救助工作車       | 800は1304 | 日野    | ㈱モリタ       | Ⅱ型      | R3.3.22   |
| 梓川消防署 | 指揮広報車       | 800す5588 | 日産    | ㈱田中自動車     | セレナ     | R3.8.19   |
|       | 消防ポンプ自動車    | 800す1810 | 日野    | 日本機械工業     | A-2     | H25.1.15  |
|       | 水槽付消防ポンプ自動車 | 800は534  | 日野    | 日本ドライケミカル  | A-2     | H19.2.15  |
|       | 高規格救急自動車    | 800す4818 | トヨタ   | トヨタテクノクラフト | —       | R1.12.3   |
| 安曇出張所 | 指揮広報車       | 800す2922 | 三菱    | 関東三菱自動車    | デリカ     | H27.9.24  |
|       | 消防ポンプ自動車    | 800す4953 | 日野    | ㈱モリタ       | A-2     | R2.3.19   |
|       | 高規格救急自動車    | 800す4819 | トヨタ   | トヨタテクノクラフト | —       | R1.12.3   |
| 穂高消防署 | 指揮広報車       | 800す5105 | 日産    | ㈱ノースウエスト   | エクストレイル | R2.7.29   |
|       | 消防ポンプ自動車    | 800さ6145 | 日野    | ㈱モリタ       | A-2     | H16.2.24  |
|       | 水槽付消防ポンプ自動車 | 800は1180 | 日野    | 日本機械工業     | A-2     | H31.1.24  |
|       | 高規格救急自動車    | 800す4382 | トヨタ   | トヨタテクノクラフト | —       | H30.11.21 |
| 麻績消防署 | 指揮広報車       | 800さ3795 | 三菱    | ㈱田中自動車     | デリカ     | H29.8.8   |
|       | 消防ポンプ自動車    | 800さ3211 | 日野    | ㈱モリタ       | 非常用     | H13.8.10  |
|       | 消防ポンプ自動車    | 800す5824 | いすゞ   | GMいちはら工業㈱  | A-2     | R4.2.16   |
|       | 高規格救急自動車    | 800す3466 | トヨタ   | トヨタテクノクラフト | —       | H28.11.18 |
|       | 高規格救急自動車    | 800す715  | トヨタ   | トヨタテクノクラフト | 非常用     | H22.10.27 |
|       | 水槽付消防ポンプ自動車 | 800は740  | いすゞ   | 日本ドライケミカル  | TR      | H23.1.21  |
| 明科消防署 | 指揮広報車       | 800す5104 | 日産    | ㈱ノースウエスト   | エクストレイル | R2.7.29   |
|       | 消防ポンプ自動車    | 800す2258 | 日野    | ㈱モリタ       | A-2(圧縮) | H26.1.29  |
|       | 水槽付消防ポンプ自動車 | 800は1257 | 日野    | 日本機械工業     | A-2     | R2.5.22   |
|       | 高規格救急自動車    | 800す5253 | トヨタ   | トヨタテクノクラフト | —       | R2.11.27  |
| 山形消防署 | 指揮広報車       | 800す4206 | 三菱    | ㈱田中自動車     | デリカ     | H30.6.18  |
|       | 消防ポンプ自動車    | 800さ5019 | 日野    | 日本ドライケミカル  | A-2     | H15.2.5   |
|       | 水槽付消防ポンプ自動車 | 800は600  | 日野    | ㈱モリタ       | A-2     | H20.2.7   |
|       | 高規格救急自動車    | 800す5252 | トヨタ   | トヨタテクノクラフト | —       | R2.11.27  |

## (3) 消防車両等の経過年数

(単位：台)

| 消防車両等                  |                 | 経過年数 | 総<br>数 | 経過年数         |                          |                          |                          |                          |                          |                          |                          |                          |                           |                            |                            |                            |                            |                            |
|------------------------|-----------------|------|--------|--------------|--------------------------|--------------------------|--------------------------|--------------------------|--------------------------|--------------------------|--------------------------|--------------------------|---------------------------|----------------------------|----------------------------|----------------------------|----------------------------|----------------------------|
|                        |                 |      |        | 1<br>年未<br>満 | 1<br>年以<br>上2<br>年未<br>満 | 2<br>年以<br>上3<br>年未<br>満 | 3<br>年以<br>上4<br>年未<br>満 | 4<br>年以<br>上5<br>年未<br>満 | 5<br>年以<br>上6<br>年未<br>満 | 6<br>年以<br>上7<br>年未<br>満 | 7<br>年以<br>上8<br>年未<br>満 | 8<br>年以<br>上9<br>年未<br>満 | 9<br>年以<br>上10<br>年未<br>満 | 10<br>年以<br>上11<br>年未<br>満 | 11<br>年以<br>上12<br>年未<br>満 | 12<br>年以<br>上13<br>年未<br>満 | 13<br>年以<br>上14<br>年未<br>満 | 14<br>年以<br>上15<br>年未<br>満 |
| ポン<br>プ<br>搭<br>載<br>車 | 消防ポンプ自動車        | 16   | 2      | 3            | 1                        | 1                        | -                        | -                        | 1                        | -                        | 2                        | 1                        | -                         | -                          | -                          | -                          | -                          | 5                          |
|                        | 水槽付<br>消防ポンプ自動車 | 13   | -      | 1            | -                        | 1                        | 1                        | -                        | -                        | -                        | -                        | -                        | 1                         | -                          | 2                          | 3                          | 4                          |                            |
|                        | 化学消防ポンプ自動車      | 2    | -      | -            | -                        | 1                        | 1                        | -                        | -                        | -                        | -                        | -                        | -                         | -                          | -                          | -                          | -                          |                            |
| その<br>他<br>の<br>車<br>両 | 高規格救急自動車        | 14   | 1      | 3            | 2                        | 4                        | 1                        | 1                        | -                        | -                        | 2                        | -                        | -                         | -                          | -                          | -                          | -                          |                            |
|                        | 非常用救急自動車        | 4    | -      | -            | -                        | -                        | -                        | -                        | -                        | -                        | -                        | 1                        | 3                         | -                          | -                          | -                          | -                          |                            |
|                        | 救助工作車           | 3    | -      | 1            | -                        | -                        | -                        | -                        | -                        | -                        | -                        | 1                        | -                         | -                          | -                          | 1                          | -                          |                            |
|                        | はしご付消防自動車       | 2    | -      | -            | -                        | -                        | -                        | -                        | -                        | -                        | -                        | -                        | -                         | -                          | -                          | -                          | -                          | 2                          |
|                        | 屈折はしご付<br>消防自動車 | 1    | -      | -            | -                        | -                        | -                        | -                        | -                        | -                        | 1                        | -                        | -                         | -                          | -                          | -                          | -                          |                            |
|                        | 指揮広報車           | 17   | 2      | 2            | -                        | 3                        | 3                        | 1                        | 2                        | -                        | 1                        | 1                        | -                         | 1                          | -                          | 1                          | -                          |                            |
|                        | 指揮車             | 2    | 1      | -            | -                        | -                        | -                        | -                        | -                        | -                        | -                        | 1                        | -                         | -                          | -                          | -                          | -                          |                            |
|                        | 機動連絡車           | 1    | -      | -            | -                        | -                        | -                        | -                        | -                        | -                        | 1                        | -                        | -                         | -                          | -                          | -                          | -                          |                            |
|                        | 人員搬送車           | 1    | -      | -            | -                        | -                        | -                        | -                        | -                        | -                        | 1                        | -                        | -                         | -                          | -                          | -                          | -                          |                            |
|                        | 支援車I型           | 1    | -      | -            | -                        | -                        | -                        | -                        | -                        | -                        | -                        | 1                        | -                         | -                          | -                          | -                          | -                          |                            |
|                        | 重機搬送車           | 1    | -      | -            | 1                        | -                        | -                        | -                        | -                        | -                        | -                        | -                        | -                         | -                          | -                          | -                          | -                          |                            |
|                        | 資機材搬送車          | 2    | -      | -            | -                        | -                        | -                        | -                        | -                        | -                        | -                        | -                        | 1                         | 1                          | -                          | -                          | -                          |                            |
|                        | 連絡車             | 2    | -      | -            | -                        | -                        | -                        | -                        | -                        | -                        | -                        | -                        | -                         | -                          | -                          | 1                          | -                          | 1                          |
|                        | 軽連絡車            | 2    | -      | -            | 1                        | -                        | -                        | -                        | -                        | -                        | -                        | -                        | -                         | -                          | -                          | -                          | -                          | 1                          |
|                        | 二輪車             | 36   | -      | -            | -                        | -                        | -                        | -                        | -                        | -                        | -                        | -                        | -                         | -                          | -                          | -                          | -                          | 36                         |
| オフロードバイク               | 6               | -    | -      | -            | -                        | -                        | -                        | -                        | -                        | -                        | -                        | -                        | -                         | -                          | -                          | -                          | 6                          |                            |
| 総 数                    |                 | 126  | 6      | 10           | 5                        | 10                       | 6                        | -                        | 3                        | 0                        | 8                        | 5                        | 2                         | 6                          | 0                          | 5                          | 3                          | 55                         |

## (4) 中高層建築物の現況

(単位：件)

| 区 分    | 階 数         |             |             |             |             |             |             |              |              |              |              |              |              | 総<br>数 |
|--------|-------------|-------------|-------------|-------------|-------------|-------------|-------------|--------------|--------------|--------------|--------------|--------------|--------------|--------|
|        | 3<br>階<br>建 | 4<br>階<br>建 | 5<br>階<br>建 | 6<br>階<br>建 | 7<br>階<br>建 | 8<br>階<br>建 | 9<br>階<br>建 | 10<br>階<br>建 | 11<br>階<br>建 | 12<br>階<br>建 | 13<br>階<br>建 | 14<br>階<br>建 | 15<br>階<br>建 |        |
| 丸の内消防署 | 530         | 206         | 95          | 68          | 37          | 19          | 13          | 18           | 3            | 4            | 5            | 2            | 4            | 1,004  |
| 庄内出張所  | 219         | 37          | 52          | 12          | 3           | 2           | 5           | 6            |              |              |              | 3            | 1            | 340    |
| 芳川消防署  | 260         | 43          | 26          | 7           | 2           | 1           | 1           | 2            | 1            |              |              |              |              | 343    |
| 神林出張所  | 99          | 19          | 5           | 1           |             |             |             |              |              |              |              | 1            |              | 125    |
| 渚消防署   | 495         | 92          | 67          | 34          | 10          | 5           | 2           | 4            | 2            |              | 1            | 1            | 3            | 716    |
| 本郷消防署  | 180         | 18          | 11          | 6           | 3           | 2           |             |              |              |              |              |              |              | 220    |
| 山辺出張所  | 165         | 31          | 7           | 3           | 4           |             | 2           |              |              |              |              |              |              | 212    |
| 塩尻消防署  | 244         | 46          | 24          | 6           | 4           | 3           | 1           | 1            |              |              | 1            |              |              | 330    |
| 広丘消防署  | 155         | 24          | 12          | 5           | 1           | 3           | 1           | 1            |              | 1            |              | 2            |              | 205    |
| 豊科消防署  | 147         | 29          | 8           | 3           | 2           |             |             |              |              |              |              |              |              | 189    |
| 梓川消防署  | 39          | 3           | 1           | 1           |             |             |             |              |              |              |              |              |              | 44     |
| 安曇出張所  | 56          | 10          |             |             | 1           |             |             |              |              |              |              |              |              | 67     |
| 穂高消防署  | 98          | 13          | 1           | 2           |             |             |             |              |              |              |              |              |              | 114    |
| 麻績消防署  | 17          | 3           |             | 1           |             |             |             |              |              |              |              |              |              | 21     |
| 明科消防署  | 27          | 3           | 2           |             |             |             |             |              |              |              |              |              |              | 32     |
| 山形消防署  | 49          | 7           | 2           | 1           |             |             |             |              |              |              |              |              |              | 59     |
| 総 数    | 2,780       | 584         | 313         | 150         | 67          | 35          | 25          | 32           | 6            | 5            | 7            | 9            | 8            | 4,021  |



# 通信指令編

---



通信指令室

# 1 消防通信指令システム主要装置

消防通信指令システムは、高機能消防指令センター装置（Ⅲ型）を導入しており、通信指令課と消防署・出張所をコンピュータオンラインネットワークで結んでいます。

消防車両についても、携帯電話回線、無線回線を使用してネットワーク化を図り、災害通信情報を最新鋭のコンピュータ技術で処理することにより、119番通報の受付から消防車両等の災害現場到着までの迅速化を図っています。

その主な機器装置は次のとおりです。

（平成26年3月全面更新、令和2年3月部分更新）

| 装置名          | 数量 | 概要                   |
|--------------|----|----------------------|
| 指令台          | 6  | 119番受付（通常モード3台）      |
| 指揮台          | 1  | 119番受付 複座型3座席        |
| 自動出動指定装置     | 1  | 出動隊編成・災害事案管理         |
| 地図等検索装置      | 7  | 災害地点検索・地図表示          |
| 長時間録音装置      | 1  | 指令台通話内容録音            |
| 指令制御装置       | 1  | システム機能制御・二重化構成       |
| 指令電送装置       | 17 | 指令情報送信・出力            |
| 署所端末装置       | 16 | 署所端末制御・指令情報出力        |
| 表示盤          | 3  | 車両運用・支援情報・多目的情報      |
| 気象情報収集装置     | 1  | 風向・風速・気温・湿度・雨量等      |
| 災害状況等自動案内装置  | 1  | 災害情報・当番医情報（電話案内）     |
| 順次指令装置       | 1  | 関係機関への災害情報自動伝達       |
| 音声合成装置       | 1  | 指令情報等の音声合成変換         |
| 出動車両運用管理装置   | 1  | 車両動態管理・出動経路探査        |
| システム監視装置     | 1  | システム状態監視             |
| 119番補助受付装置   | 12 | 輻輳時・非常時受付            |
| 統合型位置情報受信装置  | 1  | 発信地情報・位置情報の取得        |
| FAX119受信装置   | 1  | 119番回線FAX通報受付        |
| FAX自動応答案内装置  | 1  | 災害情報・当番医情報（FAX案内）    |
| 画像伝送装置       | 1  | 災害現場映像の伝送            |
| 支援情報システム     | 1  | 各種支援情報管理（Web方式）      |
| 警防本部設備       | 1  | 大型モニター・無線・電話・FAX等    |
| Web119通報システム | 1  | 携帯電話による聴覚障がい者等通報受付   |
| 災害情報提供装置     | 1  | 災害情報等のメール配信          |
| 災害放送案内装置     | 1  | 各市村防災行政無線接続          |
| J-ALERT設備    | 1  | 全国瞬時警報システム           |
| 非常用通信指令システム  | 1  | 受付電話（5台）・簡易型指令装置（2台） |

## 2 無線局配置状況

| 種別<br>消防署等  | 衛星地球局 | デジタル |       |     |     | アナログ |       |     |      |
|-------------|-------|------|-------|-----|-----|------|-------|-----|------|
|             |       | 基地局  | 陸上移動局 |     |     | 基地局  | 陸上移動局 |     |      |
|             |       |      | 可搬型   | 車載型 | 携帯型 |      | 可搬型   | 携帯型 | 署活動用 |
| 総数          | 2     | 7    | 17    | 79  | 65  | 1    | 6     | 2   | 176  |
| 消防局         | 2     | 1    | 1     | 3   | 16  | 1    | 6     | 2   | 11   |
| 前進基地局（芥子坊主） | —     | 1    | —     | —   | —   | —    | —     | —   | —    |
| 前進基地局（麻績）   | —     | 1    | —     | —   | —   | —    | —     | —   | —    |
| 丸の内消防署      | —     | —    | 1     | 5   | 3   | —    | —     | —   | 11   |
| 庄内出張所       | —     | —    | 1     | 3   | 3   | —    | —     | —   | 8    |
| 芳川消防署       | —     | —    | 1     | 5   | 3   | —    | —     | —   | 10   |
| 神林出張所       | —     | —    | 1     | 4   | 2   | —    | —     | —   | 7    |
| 渚消防署        | —     | —    | 1     | 8   | 4   | —    | —     | —   | 15   |
| 本郷消防署       | —     | —    | 1     | 4   | 3   | —    | —     | —   | 10   |
| 山辺出張所       | —     | —    | 1     | 3   | 2   | —    | —     | —   | 7    |
| 塩尻消防署       | —     | —    | 1     | 9   | 4   | —    | —     | —   | 15   |
| 広丘消防署       | —     | —    | 1     | 4   | 3   | —    | —     | —   | 10   |
| 豊科消防署       | —     | —    | 1     | 6   | 4   | —    | —     | —   | 14   |
| 梓川消防署       | —     | —    | 1     | 4   | 3   | —    | —     | —   | 10   |
| 安曇出張所       | —     | —    | 1     | 3   | 3   | —    | —     | —   | 8    |
| 穂高消防署       | —     | —    | 1     | 4   | 3   | —    | —     | —   | 10   |
| 麻績消防署       | —     | —    | 1     | 6   | 3   | —    | —     | —   | 10   |
| 明科消防署       | —     | —    | 1     | 4   | 3   | —    | —     | —   | 10   |
| 山形消防署       | —     | —    | 1     | 4   | 3   | —    | —     | —   | 10   |
| 長野道トンネル     | —     | 3    | —     | —   | —   | —    | —     | —   | —    |
| 安房トンネル      | —     | 1    | —     | —   | —   | —    | —     | —   | —    |

### 3 1 1 9 番通報受付状況

令和3年の119番通報の受付件数は、22,218件で前年より860件増加しています。

この件数は、1日平均約61件、およそ24分に1件の割合で119番通報を受付したことになります。

受付状況は、火災、救急等の災害による通報が17,191件で、前年より731件増加して、全体の77.4%を占めています。

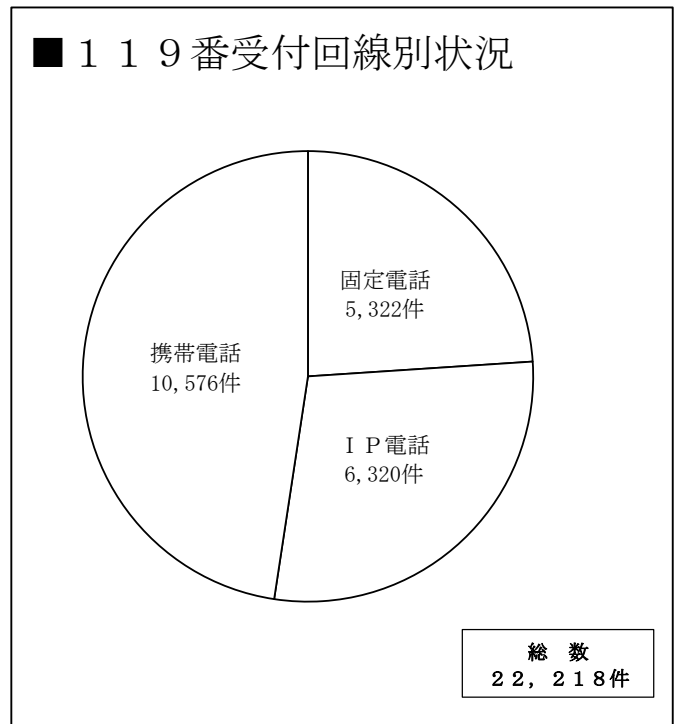
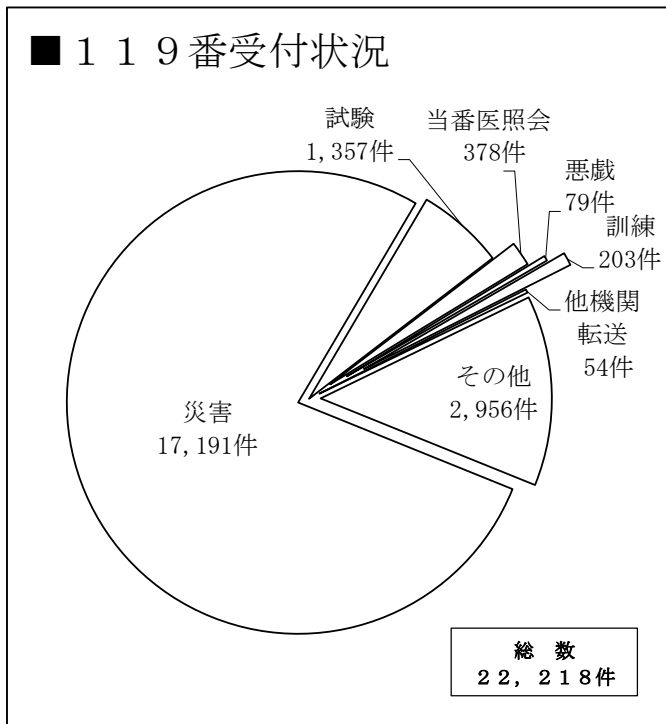
また、災害以外の通報は、5,027件で、前年より129件増加し、全体の22.6%を占めています。

(単位：件)

| 区 分 | 災 害    | 試 験   | 当 照<br>番 医 会 | 悪 戯 | 訓 練 | 他 転<br>機 関 送 | そ の<br>他 | 総 数    |        |
|-----|--------|-------|--------------|-----|-----|--------------|----------|--------|--------|
| 総 数 | 17,191 | 1,357 | 378          | 79  | 203 | 54           | 2,956    | 22,218 |        |
| 内 訳 | 固定電話   | 3,473 | 1,243        | 30  | 2   | 155          | 1        | 418    | 5,322  |
|     | I P 電話 | 5,770 | 57           | 67  | 3   | 38           | 6        | 379    | 6,320  |
|     | 携帯電話   | 7,948 | 57           | 281 | 74  | 10           | 47       | 2,159  | 10,576 |
| 1月  | 291    | 57    | 3            | —   | —   | —            | 32       | 383    |        |
|     | 456    | 3     | 6            | —   | —   | 4            | 27       | 496    |        |
|     | 650    | 2     | 33           | 5   | —   | —            | 191      | 881    |        |
| 2月  | 266    | 83    | 1            | —   | 3   | —            | 34       | 387    |        |
|     | 419    | 5     | 4            | 1   | —   | 3            | 41       | 473    |        |
|     | 560    | 2     | 12           | 1   | —   | 1            | 207      | 783    |        |
| 3月  | 275    | 137   | 2            | —   | 11  | —            | 43       | 468    |        |
|     | 436    | 5     | 7            | —   | 3   | 3            | 34       | 488    |        |
|     | 648    | 3     | 13           | 5   | 1   | —            | 197      | 867    |        |
| 4月  | 276    | 96    | 3            | —   | 7   | —            | 29       | 411    |        |
|     | 402    | 3     | 4            | —   | 5   | 3            | 19       | 436    |        |
|     | 596    | 5     | 14           | 4   | 3   | 1            | 197      | 820    |        |
| 5月  | 260    | 135   | 2            | —   | 11  | —            | 32       | 440    |        |
|     | 447    | —     | 1            | —   | 1   | 4            | 35       | 488    |        |
|     | 611    | 4     | 27           | 31  | —   | —            | 197      | 870    |        |
| 6月  | 267    | 120   | 2            | —   | 20  | —            | 33       | 442    |        |
|     | 440    | 6     | 4            | —   | 1   | 4            | 29       | 484    |        |
|     | 642    | 6     | 20           | 6   | 1   | —            | 129      | 804    |        |
| 7月  | 327    | 89    | 3            | —   | 13  | —            | 43       | 475    |        |
|     | 504    | 5     | 5            | —   | 1   | 5            | 23       | 543    |        |
|     | 690    | 8     | 24           | 2   | 1   | —            | 180      | 905    |        |
| 8月  | 312    | 77    | 7            | —   | 5   | —            | 42       | 443    |        |
|     | 532    | 17    | 14           | —   | 1   | 2            | 35       | 601    |        |
|     | 758    | 1     | 27           | 17  | —   | 1            | 224      | 1,028  |        |
| 9月  | 301    | 110   | 2            | —   | 9   | —            | 31       | 453    |        |
|     | 465    | 6     | 5            | 1   | 2   | 3            | 31       | 513    |        |
|     | 653    | 7     | 36           | 1   | —   | —            | 160      | 857    |        |
| 10月 | 278    | 94    | 1            | 1   | 35  | —            | 31       | 440    |        |
|     | 580    | 1     | 6            | 1   | 8   | 6            | 36       | 638    |        |
|     | 708    | 6     | 19           | 2   | 2   | —            | 150      | 887    |        |
| 11月 | 288    | 132   | 1            | 1   | 35  | 1            | 27       | 485    |        |
|     | 538    | 3     | 6            | —   | 12  | 4            | 33       | 596    |        |
|     | 677    | 10    | 33           | —   | 1   | 2            | 152      | 875    |        |
| 12月 | 332    | 113   | 3            | —   | 6   | —            | 41       | 495    |        |
|     | 551    | 3     | 5            | —   | 4   | 6            | 36       | 605    |        |
|     | 755    | 3     | 23           | —   | 1   | 1            | 175      | 958    |        |

※その他の内訳は、医療相談、間違い、同報等です。





## 4 地域住民等を対象としたシステム

### (1) Web 119 通報システム受信状況

Web 119 通報システムは聴覚や音声、言語機能に障がいのある方を対象とした緊急通報システムで、平成26年3月にシステムを更新し、指令台と接続しました。

携帯電話やスマートフォンのWeb画面から緊急通報することにより、通報者の位置情報や災害情報などを把握します。

令和3年の災害に関する緊急通報は0件でした。

### (2) インターネットを活用した災害情報公開システム

インターネットを活用してリアルタイムな災害情報等を提供しています。

- 消防局ホームページ  
携帯サイトも設置し、災害情報、救急当番医等を提供しています。  
ホームページアドレス <http://www.m-kouiki119.jp>  
(携帯サイト、スマートフォンサイトも開設しています。)
- 災害情報メール  
携帯電話やパソコンへ災害情報をメールで送信しています。

# 松本広域消防の歌


(制定：平成12年3月7日)

作詞 横山良孝

作曲 平賀正巳

編曲 平賀正巳


いきいきと 活発に ♩ =104



1. は ら ん ま ん の さ く ら ば な ほ こ  
 2. な つ は せ い れ つ か み こ う ち わ さ  
 3. あ き せ い ろ う の し の の め じ み の  
 4. ふ ゆ か が や け る だ い せ つ け い ア ル



る こ く ほ う ま つ も と じょう  
 び ば た け に み ず わ き て  
 り ゆ た か な サ ら ダ み ち  
 プ ス の み ね げ ん ぜ ん と



ぶ ー ん か つ た え る わ が ま ち を  
 ば く し ゆ う ひ ー か る わ が さ と を  
 こ う よ う は ー え る わ が さ と を  
 ワ イ ン の か ー お る わ が ま ち を



る し ょ う ぼ う わ れ ら の し め い

四

冬輝ける 大雪溪  
 アルプスの連峰 厳然と  
 ワインの香る 我が街を  
 猛火洪水 驚かず  
 守る消防 われらの使命

三

秋晴朗の しののめ路  
 実り豊かな サラダ街道  
 紅葉映える 我が里を  
 猛火洪水 驚かず  
 守る消防 われらの使命

二

夏は清冽 上高地  
 わさび畑に 水湧きて  
 麦秋光る 我が里を  
 猛火洪水 驚かず  
 守る消防 われらの使命

一

春爛漫の 桜ばな  
 誇る国宝 松本城  
 文化伝える 我が街を  
 猛火洪水 驚かず  
 守る消防 われらの使命